

# REPUBLIQUE FRANÇAISE

**Commune : AERODROME (1)**

**(2) RELATIF AU BUDGET PRINCIPAL DE FLANDRE LYS BUDGET GENERAL (M57)**

Numéro SIRET : 24590075800179

POSTE COMPTABLE : SGC HAZEBROUCK

**M. 4(4)**

**Compte financier unique**

**Voté par nature**

**BUDGET : BUDGET ANNEXE AERODROME (3)**

**ANNEE 2025**

(1) Indiquer soit le nom de la collectivité, soit le libellé de l'établissement, soit le nom du syndicat mixte relevant de l'article L. 5721-2 du CGCT.

(2) Libellée du budget principal s'il s'agit d'un budget annexe

(3) Indiquer le budget concerné : budget principal ou libellé du budget annexe.

(4) Préciser le plan de comptes : M4, M41, M43 ou M49

# Sommaire

## I - Informations générales et synthétiques

A - Présentation générale du compte financier - Vue d'ensemble	4
B - Résultats d'exécution du budget principal et du budget des services non personnalisés	5
C - Liste des services individualisés dans un budget annexe (1)	Sans Objet
D1 - Détail des restes à réaliser - Dépenses	6
D2 - Détail des restes à réaliser - Recettes	7
E - Bilan synthétique	8
F - Compte de résultat synthétique	9

## II - Exécution budgétaire

A - Modalités de vote du budget	10
---------------------------------	----

### Vue d'ensemble

A1.1 - Dépenses d'exploitation	11
A1.2 - Recettes d'exploitation	12
A2.1 - Dépenses d'investissement	13
A2.2 - Recettes d'investissement	14

### Vue détaillée

B1 - Dépenses d'exploitation	15
B2 - Recettes d'exploitation	17
C1 - Dépenses d'investissement	19
C2 - Recettes d'investissement	21
D - Opérations d'équipement - Détail des chapitres et articles	23

## III - États financiers

A - Bilan	24
B - Compte de résultat	29

## III - États financiers

C - Balance des comptes	32
-------------------------	----

## IV - États annexés

A - Présentation agrégée du budget principal et des budgets annexes (1)	39
---	----

### B. États annexés patrimoniaux

B1.1 - Etat de la dette - Détail des crédits de trésorerie	Sans Objet
B1.2 - Etat de la dette - Répartition par nature de dette	Sans Objet
B1.3 - Etat de la dette - Répartition des emprunts par structure de taux	Sans Objet
B1.4 - Etat de la dette - Typologie de la répartition de l'encours	Sans Objet
B1.5 - Etat de la dette - Détail des opérations de couverture	Sans Objet
B1.6 - Etat de la dette - Remboursement anticipé d'un emprunt avec refinancement	Sans Objet
B1.7 - Etat de la dette - Emprunts renégociés au cours de l'année N	Sans Objet
B1.8 - Etat de la dette - Autres dettes	Sans Objet
B2 - Méthodes utilisées pour les amortissements	Sans Objet
B3 - Etat des provisions et des dépréciations	Sans Objet
B4 - Etat des charges transférées	Sans Objet
B5 - Détail des opérations pour le compte de tiers	Sans Objet
B6.1 - Etat des emprunts garantis	Sans Objet
B6.2 - Calcul du ratio d'endettement relatif aux emprunts garantis	Sans Objet
B7.1 - Subventions versées dans le cadre du vote du budget	Sans Objet
B8.1 - Etat des contrats de crédit-bail	Sans Objet
B8.2 - Etat des marchés de partenariat	Sans Objet
B8.3 - Etat des autres engagements donnés	Sans Objet
B8.4 - Etat des engagements reçus	Sans Objet
B9.1 - Etat du personnel	Sans Objet
B9.2 - Etat du personnel de la collectivité ou de l'établissement de rattachement employé par la régie	Sans Objet
B10 - Liste des organismes dans lesquels a été pris un engagement financier (2)	Sans Objet

### C. États annexés budgétaires

C1.1 - Equilibre budgétaire	40
C1.2 - Équilibre budgétaire - Dépenses	41
C1.3 - Équilibre budgétaire - Recettes	42
C2.1 - Situation des autorisations de programme	43
C2.2 - Situation des autorisations d'engagement	44

## IV - Annexes

### C. États annexés budgétaires

C3 - Impact du budget pour la transition écologique - Répartition par nature

## IV - États annexés

### D. Autres éléments d'information

D1.1.1 - Etat de ventilation des dépenses et recettes des services d'eau et d'assainissement - Exploitation (3)	Sans Objet
D1.1.2 - Etat de ventilation des dépenses et recettes des services d'eau et d'assainissement - Investissement (3)	Sans Objet
D1.2.1 - Etat de ventilation des dép. et rec. des services d'assainissement collectif et non collectif - Exploitation (3)	Sans Objet
D1.2.2 - Etat de ventilation des dép. et rec. des services d'assainissement collectif et non collectif - Investissement (3)	Sans Objet
E - État des Contrôles du Compte Financier	45

## V - Arrêté et signatures

A - Arrêté et signatures	46
--------------------------	----

(1) Uniquement pour les services dotés de l'autonomie financière et de la personnalité morale.

(2) Cet état n'est obligatoire que pour les régies rattachées à des communes de 3 500 habitants et plus (art. L. 2313-1 du CGCT), à des groupements comprenant au moins une commune de 3 500 habitants et plus (art. L. 5211-36 du CGCT, art L. 5711-1 CGCT) et à leur établissements publics.

(3) Ces états ne sont obligatoire que pour les régies rattachées à des communes et groupements de communes de moins de 3 000 habitants ayant décidé d'établir un budget unique pour leurs services de distribution d'eau potable et d'assainissement dans les conditions fixées par l'article L. 2224-6 du CGCT. Ils n'existent qu'en M49.

Préciser, pour chaque annexe, si l'état est sans objet le cas échéant.

## I – INFORMATIONS GÉNÉRALES ET SYNTHÉTIQUES

### PRÉSENTATION GÉNÉRALES DU COMPTE FINANCIER – VUE D'ENSEMBLE

Détermination du résultat cumulé à la fin de l'exercice N					
			Investissement	Exploitation	Total cumulé
Recettes	Prévision budgétaire totale	A	<b>173 614,52</b>	<b>549 379,34</b>	<b>722 993,86</b>
	Recettes réalisées (1)	B	<b>13 753,62</b>	<b>565 830,50</b>	<b>579 584,12</b>
	Restes à réaliser	C	<b>0,00</b>	<b>0,00</b>	<b>0,00</b>
Dépenses	Autorisation budgétaire totale	D	<b>284 865,00</b>	<b>618 923,62</b>	<b>903 788,62</b>
	Dépenses réalisées (1)	E	<b>16 531,26</b>	<b>575 472,69</b>	<b>592 003,95</b>
	Restes à réaliser	F	<b>0,00</b>	<b>0,00</b>	<b>0,00</b>
Différences entre les titres et les mandats	Solde des réalisations de l'exercice (+/-)	G = B - E	<b>-2 777,64</b>	<b>-9 642,19</b>	<b>-12 419,83</b>
Résultats antérieurs reportés	Résultats antérieurs reportés (+/-)	H	<b>111 250,48</b>	<b>69 544,28</b>	<b>180 794,76</b>
Solde (investissement) ou résultat de clôture (exploitation)	Excédent /déficit	G + H	<b>108 472,84</b>	<b>59 902,09</b>	<b>168 374,93</b>
Différence entre les restes à réaliser	Restes à réaliser (+/-)	I = C - F	<b>0,00</b>	<b>0,00</b>	<b>0,00</b>
Résultat cumulé	Excédent /déficit	G + H + I	<b>108 472,84</b>	<b>59 902,09</b>	<b>168 374,93</b>

(1) Les recettes réalisées et les dépenses réalisées concernent les opérations réelles et les opérations d'ordre

**I – INFORMATIONS GÉNÉRALES ET SYNTHÉTIQUES****Résultats d'exécution du budget principal et des budgets des services non personnalisés**

	Résultat à la clôture de l'exercice précédent : exercice N-1	Part affectée à l'investissement : exercice N	Résultat de l'exercice N	Transfert ou intégration de résultat par opération d'ordre non budgétaire	Résultat de clôture de l'exercice N
<b>I - Budget principal</b>	<b>0,00</b>	<b>0,00</b>	<b>0,00</b>	<b>0,00</b>	<b>0,00</b>
Investissement	0,00	0,00	0,00	0,00	0,00
Fonctionnement	0,00	0,00	0,00	0,00	0,00
<b>TOTAL I</b>	<b>0,00</b>	<b>0,00</b>	<b>0,00</b>	<b>0,00</b>	<b>0,00</b>
<b>II - Budgets des services à caractère administratif</b>	<b>0,00</b>	<b>0,00</b>	<b>0,00</b>	<b>0,00</b>	<b>0,00</b>
<b>TOTAL II</b>	<b>0,00</b>	<b>0,00</b>	<b>0,00</b>	<b>0,00</b>	<b>0,00</b>
<b>III - Budgets des services à caractère industriel et commercial</b>	<b>0,00</b>	<b>0,00</b>	<b>0,00</b>	<b>0,00</b>	<b>0,00</b>
AERODROME MERVILLE CALONNE	0,00	0,00	0,00	0,00	0,00
Investissement	111 250,48	0,00	-2 777,64	0,00	108 472,84
Fonctionnement	69 544,28	0,00	-9 642,19	0,00	59 902,09
Sous-Total	180 794,76	0,00	-12 419,83	0,00	168 374,93
<b>TOTAL III</b>	<b>180 794,76</b>	<b>0,00</b>	<b>-12 419,83</b>	<b>0,00</b>	<b>168 374,93</b>
<b>TOTAL I + II + III</b>	<b>180 794,76</b>	<b>0,00</b>	<b>-12 419,83</b>	<b>0,00</b>	<b>168 374,93</b>


**I – INFORMATIONS GÉNÉRALES ET SYNTHÉTIQUES**  
**DETAIL DES RESTES A REALISER – RAR DEPENSES**
**DETAIL DES RESTES A REALISER N EN DEPENSES (1)**

Chap. / art. (2)	Libellé	Dépenses engagées non mandatées
<b>SECTION D'INVESTISSEMENT – TOTAL</b>		(I) <b>0,00</b>
10	Dotations, fonds divers et réserves	0,00
13	Subventions d'investissement	0,00
16	Emprunts et dettes assimilées	0,00
18	Compte de liaison : affectat° (BA,régie)	0,00
20	Immobilisations incorporelles	0,00
21	Immobilisations corporelles	0,00
22	Immobilisations reçues en affectation	0,00
23	Immobilisations en cours	0,00
26	Participat° et créances rattachées	0,00
27	Autres immobilisations financières	0,00
45	Chapitres d'opérations pour compte de tiers	0,00
<b>SECTION D'EXPLOITATION – TOTAL</b>		(II) <b>0,00</b>
011	Charges à caractère général	0,00
012	Charges de personnel, frais assimilés	0,00
014	Atténuations de produits	0,00
65	Autres charges de gestion courante	0,00
66	Charges financières	0,00
67	Charges exceptionnelles	0,00
69	Impôts sur les bénéfices et assimilés	0,00

(1) Il s'agit des restes à réaliser établis conformément à la comptabilité d'engagement annuelle. Ces restes à réaliser seront repris au BP ou au BS N+1.

(2) Suivant le niveau de vote retenu par l'assemblée délibérante.


**I – INFORMATIONS GÉNÉRALES ET SYNTHÉTIQUES**  
**DETAIL DES RESTES A REALISER - RAR RECETTES**
**DETAIL DES RESTES A REALISER N EN RECETTES (1)**

Chap. / art. (2)	Libellé	Titres restant à émettre
<b>SECTION D'INVESTISSEMENT – TOTAL</b>		(III) <b>0,00</b>
10	Dotations, fonds divers et réserves	0,00
13	Subventions d'investissement	0,00
16	Emprunts et dettes assimilées	0,00
18	Compte de liaison : affectat° (BA,régie)	0,00
20	Immobilisations incorporelles	0,00
21	Immobilisations corporelles	0,00
22	Immobilisations reçues en affectation	0,00
23	Immobilisations en cours	0,00
26	Participat° et créances rattachées	0,00
27	Autres immobilisations financières	0,00
45	Chapitres d'opérations pour compte de tiers	0,00
<b>SECTION D'EXPLOITATION – TOTAL</b>		(IV) <b>0,00</b>
70	Ventes produits fabriqués, prestations	0,00
73	Produits issus de la fiscalité	0,00
74	Subventions d'exploitation	0,00
75	Autres produits de gestion courante	0,00
013	Atténuations de charges	0,00
76	Produits financiers	0,00
77	Produits exceptionnels	0,00

(1) Il s'agit des restes à réaliser établis conformément à la comptabilité d'engagement annuelle. Ces restes à réaliser seront repris au BP ou au BS N+1.

(2) Suivant le niveau de vote retenu par l'assemblée délibérante.

**I – INFORMATIONS GÉNÉRALES ET SYNTHÉTIQUES****Bilan synthétique (en milliers d'euros)**

<b>ACTIF NET (1)</b>	<b>Total</b>	<b>PASSIF</b>	<b>Total</b>
<b>Immobilisations incorporelles (nettes)</b>	<b>5,17</b>	Dotations	0,00
Terrains	39,21	Fonds globalisés	23,53
Constructions	92,16	Réserves	0,00
Réseaux et installations de voirie et réseaux divers	46,57	Différences sur réalisation d'immobilisations	0,00
Immobilisations corporelles en cours	0,00	Report à nouveau (1)	69,54
Immobilisations mises en concession, affermage ou à disposition et immobilisations affectées	0,00	Résultat de l'exercice (excédent ou déficit) (1) (2)	-9,64
Autres immobilisations corporelles	11,94	Subventions transférables	280,00
<b>Total immobilisations corporelles (nettes)</b>	<b>189,88</b>	Subventions non transférables	0,00
<b>Immobilisations financières</b>	<b>0,00</b>	Droits de l'affectant, du concédant, de l'affermant et du remettant	0,00
<b>TOTAL ACTIF IMMOBILISE</b>	<b>195,06</b>	Provisions réglementées	0,00
Stocks	0,00	<b>TOTAL FONDS PROPRES</b>	<b>363,43</b>
Créances	203,08	<b>PROVISIONS POUR RISQUES ET CHARGES</b>	<b>0,00</b>
Valeurs mobilières de placement	0,00	<b>Dettes financières à long terme</b>	<b>0,00</b>
Disponibilités	179,87	Fournisseurs (2)	0,00
Autres actifs circulant	0,00	Autres dettes à court terme	214,39
<b>TOTAL ACTIF CIRCULANT</b>	<b>382,95</b>	<b>Total des dettes à court terme</b>	<b>214,39</b>
<b>Comptes de régularisation</b>	<b>0,00</b>	<b>TOTAL DETTES</b>	<b>214,39</b>
		Comptes de régularisation	0,18
<b>TOTAL ACTIF</b>	<b>578,00</b>	<b>TOTAL PASSIF</b>	<b>578,00</b>

(1) Déduction faite des amortissements et dépréciations

(2) Y compris mandats émis pendant la journée complémentaire et réglés sur l'exercice N+1

**I – INFORMATIONS GÉNÉRALES ET SYNTHÉTIQUES****Compte de résultat synthétique (en milliers d'euros)**

POSTES	Exercice N	Exercice N-1
Impôts et taxes perçus	0,00	0,00
Dotations et subventions reçues	151,00	0,00
Produits des services	0,00	0,00
Autres produits	414,83	364,97
Transferts de charges	0,00	0,00
Produits courants non financiers	565,83	364,97
Traitements, salaires, charges sociales	0,00	0,00
Achats et charges externes	544,90	425,25
Participations et interventions	3,67	11,24
Dotations aux amortissements et provisions	8,93	0,00
Autres charges	15,87	5,98
Charges courantes non financières	573,37	442,48
<b>RESULTAT COURANT NON FINANCIER</b>	<b>-7,54</b>	<b>-77,51</b>
Produits courants financiers	0,00	0,00
Charges courantes financières	0,00	0,00
<b>RESULTAT COURANT FINANCIER</b>	<b>0,00</b>	<b>0,00</b>
<b>RESULTAT COURANT</b>	<b>-7,54</b>	<b>-77,51</b>
Produits exceptionnels	0,00	0,00
Charges exceptionnelles	2,10	0,32
<b>RESULTAT EXCEPTIONNEL</b>	<b>-2,10</b>	<b>-0,32</b>
<b>Impôts sur les bénéfices</b>	<b>0,00</b>	<b>0,00</b>
<b>RESULTAT DE L'EXERCICE</b>	<b>-9,64</b>	<b>-77,83</b>



## II – EXÉCUTION BUDGÉTAIRE

### MODALITES DE VOTE DU BUDGET

- I – L'assemblée délibérante a voté le présent budget :
- au niveau (1) du chapitre pour la section d'exploitation ;
  - au niveau (1) du chapitre pour la section d'investissement.
    - sans (2) les chapitres « opérations d'équipement » de l'état D1.

La liste des articles spécialisés sur lesquels l'ordonnateur ne peut procéder à des virements d'article à article est la suivante :

II – En l'absence de mention au paragraphe I ci-dessus, le budget est réputé voté par chapitre, et, en section d'investissement, sans chapitre de dépense « opération d'équipement ».

III – Les provisions sont (3) budgétaires .

(1) A compléter par « du chapitre » ou « de l'article ».

(2) Indiquer « avec » ou « sans » les chapitres opérations d'équipement.

(3) A compléter par un seul des deux choix suivants :

- semi-budgétaires ;

- budgétaires (délibération n° ..... du .....).

## II - EXÉCUTION BUDGÉTAIRE

### DÉPENSES D'EXPLOITATION – VUE D'ENSEMBLE

#### DEPENSES D'EXPLOITATION

Chapitre	Intitulé	Prévisions (a)	Réalisations Mandats émis (b)	Rattachements (c)	Total réalisations (d = b+c)	Taux de réalisation (d/a)	Restes à réaliser (1)
Chapitre 011	Charges à caractère général	368 625,47	346 385,08	0,00	346 385,08	93,97	0,00
Chapitre 012	Charges de personnel, frais assimilés	220 000,00	214 385,24	0,00	214 385,24	97,45	0,00
Chapitre 014	Atténuations de produits	0,00	0,00	0,00	0,00	0,00	0,00
Chapitre 65	Autres charges de gestion courante	5 298,15	3 670,15	0,00	3 670,15	69,27	0,00
<b>Total des dépenses de gestion courante</b>		<b>593 923,62</b>	<b>564 440,47</b>	<b>0,00</b>	<b>564 440,47</b>	<b>95,04</b>	<b>0,00</b>
Chapitre 66	Charges financières	0,00	0,00	0,00	0,00	0,00	0,00
Chapitre 67	Charges exceptionnelles	2 000,00	2 100,00	0,00	2 100,00	105,00	0,00
Chapitre 68	Dotations aux provisions et dépréciat°	0,00	0,00	0,00	0,00	0,00	0,00
Chapitre 69	Impôts sur les bénéfices et assimilés(2)	0,00	0,00	0,00	0,00	0,00	0,00
Chapitre 022	Dépenses imprévues	0,00					
<b>Total des dépenses réelles d'exploitation</b>		<b>595 923,62</b>	<b>566 540,47</b>	<b>0,00</b>	<b>566 540,47</b>	<b>95,07</b>	<b>0,00</b>
Chapitre 023	Virement à la section d'investissement	0,00					
Chapitre 042	Opérat° ordre transfert entre sections (3)	23 000,00	8 932,22	0,00	8 932,22	38,84	0,00
Chapitre 043	Opérat° ordre intérieur de la section (3)	0,00	0,00	0,00	0,00	0,00	0,00
<b>Total des dépenses d'ordre d'exploitation</b>		<b>23 000,00</b>	<b>8 932,22</b>	<b>0,00</b>	<b>8 932,22</b>	<b>38,84</b>	<b>0,00</b>
<b>Total des dépenses d'exploitation de l'exercice</b>		<b>618 923,62</b>	<b>575 472,69</b>	<b>0,00</b>	<b>575 472,69</b>	<b>92,98</b>	<b>0,00</b>
<b>002 Résultat d'exploitation reporté</b>		<b>0,00</b>					
<b>Total des dépenses de la section d'exploitation</b>		<b>618 923,62</b>	<b>575 472,69</b>	<b>0,00</b>	<b>575 472,69</b>		<b>0,00</b>

(1) dépenses engagées non mandatées

(2) ce chapitre n'existe pas en M49

(3) DE 042 = RI 040 ; DE 043 = RE 043

## II - EXÉCUTION BUDGÉTAIRE

### RECETTES D'EXPLOITATION – VUE D'ENSEMBLE

Chapitre	Intitulé	Prévisions (a)	Réalisations Titres émis (b)	Rattachements (c)	Total réalisations (d = b+c)	Taux de réalisation (d/a)	Restes à réaliser (1)
Chapitre 013	Atténuations de charges	0,00	0,00	0,00	0,00	0,00	0,00
Chapitre 70	Ventes produits fabriqués, prestations	0,00	0,00	0,00	0,00	0,00	0,00
Chapitre 73	Produits issus de la fiscalité(2)	0,00	0,00	0,00	0,00	0,00	0,00
Chapitre 74	Subventions d'exploitation	151 000,00	151 000,00	0,00	151 000,00	100,00	0,00
Chapitre 75	Autres produits de gestion courante	396 414,34	414 830,50	0,00	414 830,50	104,65	0,00
<b>Total des recettes de gestion courante</b>		<b>547 414,34</b>	<b>565 830,50</b>	<b>0,00</b>	<b>565 830,50</b>	<b>103,36</b>	<b>0,00</b>
Chapitre 76	Produits financiers	0,00	0,00	0,00	0,00	0,00	0,00
Chapitre 77	Produits exceptionnels	0,00	0,00	0,00	0,00	0,00	0,00
Chapitre 78	Reprises sur provisions et dépréciations	0,00	0,00	0,00	0,00	0,00	0,00
<b>Total des recettes réelles d'exploitation</b>		<b>547 414,34</b>	<b>565 830,50</b>	<b>0,00</b>	<b>565 830,50</b>	<b>103,36</b>	<b>0,00</b>
Chapitre 042	Opérat° ordre transfert entre sections (3)	1 965,00	0,00	0,00	0,00	0,00	0,00
Chapitre 043	Opérat° ordre intérieur de la section	0,00	0,00	0,00	0,00	0,00	0,00
<b>Total des recettes d'ordre d'exploitation</b>		<b>1 965,00</b>	<b>0,00</b>	<b>0,00</b>	<b>0,00</b>	<b>0,00</b>	<b>0,00</b>
<b>Total des recettes d'exploitation de l'exercice</b>		<b>549 379,34</b>	<b>565 830,50</b>	<b>0,00</b>	<b>565 830,50</b>	<b>102,99</b>	<b>0,00</b>
<b>002 Résultat d'exploitation reporté</b>		<b>69 544,28</b>					
<b>Total des recettes de la section d'exploitation</b>		<b>618 923,62</b>	<b>565 830,50</b>	<b>0,00</b>	<b>565 830,50</b>		<b>0,00</b>

(1) recettes justifiées non titrées

(2) ce chapitre existe uniquement en M4, M41 et M43

(3) RE 042 = DI 040



## II - EXÉCUTION BUDGÉTAIRE

### DÉPENSES D'INVESTISSEMENT – VUE D'ENSEMBLE

Chapitre	Intitulé	Prévisions (a)	Réalisations Mandats émis (b)	Taux de réalisation (b/a)	Restes à réaliser (1)
Chapitre 20	Immobilisations incorporelles	0,00	0,00	0,00	0,00
Chapitre 21	Immobilisations corporelles	162 900,00	16 531,26	10,15	0,00
Chapitre 22	Immobilisations reçues en affectation	0,00	0,00	0,00	0,00
Chapitre 23	Immobilisations en cours	120 000,00	0,00	0,00	0,00
	Total des opérations d'équipement (2)	0,00	0,00	0,00	0,00
<b>Total des dépenses d'équipement</b>		<b>282 900,00</b>	<b>16 531,26</b>	<b>5,84</b>	<b>0,00</b>
Chapitre 10	Dotations, fonds divers et réserves	0,00	0,00	0,00	0,00
Chapitre 13	Subventions d'investissement	0,00	0,00	0,00	0,00
Chapitre 16	Emprunts et dettes assimilées	0,00	0,00	0,00	0,00
Chapitre 18	Compte de liaison : affectat° (BA,régie) (3)	0,00	0,00	0,00	0,00
Chapitre 26	Participat° et créances rattachées	0,00	0,00	0,00	0,00
Chapitre 27	Autres immobilisations financières	0,00	0,00	0,00	0,00
Chapitre 020	Dépenses imprévues	0,00			
<b>Total des dépenses financières</b>		<b>0,00</b>	<b>0,00</b>	<b>0,00</b>	<b>0,00</b>
Total	Chapitres d'opérations pour compte de tiers (4)	0,00	0,00	0,00	0,00
<b>Total des dépenses réelles d'investissement</b>		<b>282 900,00</b>	<b>16 531,26</b>	<b>5,84</b>	<b>0,00</b>
Chapitre 040	Opérat° ordre transfert entre sections (5)	1 965,00	0,00	0,00	0,00
Chapitre 041	Opérations patrimoniales (6)	0,00	0,00	0,00	0,00
<b>Total des dépenses d'ordre d'investissement</b>		<b>1 965,00</b>	<b>0,00</b>	<b>0,00</b>	<b>0,00</b>
<b>TOTAL DES DÉPENSES D'INVESTISSEMENT DE L'EXERCICE</b>		<b>284 865,00</b>	<b>16 531,26</b>	<b>5,80</b>	<b>0,00</b>
<b>001 Solde d'exécution de la section d'investissement reporté</b>		<b>0,00</b>			
<b>TOTAL DES DÉPENSES DE LA SECTION D'INVESTISSEMENT</b>		<b>284 865,00</b>	<b>16 531,26</b>		<b>0,00</b>

(1) dépenses engagées non mandatées

(2) voir l'état II-D1 pour le détail des opérations d'équipement

(3) A servir uniquement, en dépense, lorsque la régie effectue une dotation initiale en espèces au profit d'un service public non personnalisé qu'elle crée.

(4) voir l'état IV-B5 pour le détail des opérations pour compte de tiers

(5) DI 040 = RE 042

(6) DI 041 = RI 041

**II - EXÉCUTION BUDGÉTAIRE****RECETTES D'INVESTISSEMENT – VUE D'ENSEMBLE**

Chapitre	Intitulé	Prévisions (a)	Réalisations Titres émis (b)	Taux de réalisation (b/a)	Restes à réaliser (1)
Chapitre 13	Subventions d'investissement	148 649,52	0,00	0,00	0,00
Chapitre 16	Emprunts et dettes assimilées	0,00	0,00	0,00	0,00
Chapitre 20	Immobilisations incorporelles	0,00	0,00	0,00	0,00
Chapitre 21	Immobilisations corporelles	1 965,00	0,00	0,00	0,00
Chapitre 22	Immobilisations reçues en affectation	0,00	0,00	0,00	0,00
Chapitre 23	Immobilisations en cours	0,00	0,00	0,00	0,00
Chapitre 10	Dotations, fonds divers et réserves	0,00	4 821,40	0,00	0,00
Chapitre 18	Compte de liaison : affectat° (BA,régie)(2)	0,00	0,00	0,00	0,00
Chapitre 26	Participat° et créances rattachées	0,00	0,00	0,00	0,00
Chapitre 27	Autres immobilisations financières	0,00	0,00	0,00	0,00
Total	<b>Chapitres d'opérations pour compte de tiers (3)</b>	<b>0,00</b>	<b>0,00</b>	<b>0,00</b>	<b>0,00</b>
<b>Total des recettes réelles d'investissement</b>		<b>150 614,52</b>	<b>4 821,40</b>	<b>3,20</b>	<b>0,00</b>
Chapitre 021	Virement de la section d'exploitation (4)	0,00			
Chapitre 040	Opérat° ordre transfert entre sections (5)	23 000,00	8 932,22	38,84	0,00
Chapitre 041	Opérations patrimoniales (6)	0,00	0,00	0,00	0,00
<b>Total des recettes d'ordre d'investissement</b>		<b>23 000,00</b>	<b>8 932,22</b>	<b>38,84</b>	<b>0,00</b>
<b>TOTAL DES RECETTES D'INVESTISSEMENT DE L'EXERCICE</b>		<b>173 614,52</b>	<b>13 753,62</b>	<b>7,92</b>	<b>0,00</b>
<b>001 Solde d'exécution de la section d'investissement reporté</b>		<b>111 250,48</b>			
<b>TOTAL DES RECETTES DE LA SECTION D'INVESTISSEMENT</b>		<b>284 865,00</b>	<b>13 753,62</b>		<b>0,00</b>

(1) recettes justifiées non titrées

(2) A servir uniquement, en recettes, lorsque le service non personnalisé reçoit une dotation en espèces de la part de sa collectivité de rattachement.

(3) voir l'état IV-B5 pour le détail des opérations pour compte de tiers

(4) pour mémoire, crédits ouverts au budget mais ne faisant pas l'objet d'émission de titres (opérations sans réalisation)

(5) DI 040 = RE 042

(6) DI 041 = RI 041

## II - EXÉCUTION BUDGÉTAIRE

## Dépenses d'exploitation - Vue détaillée

Chapitre / Article	Intitulé	Prévisions (a)	Émissions (b)	Annulations (c)	Réalisations nettes (d=b-c)	Solde prévisions / réalisations (a-d)
6061	Fournitures non stockables (eau, énergie ...)	0,00	25 529,35	0,00	25 529,35	0,00
6063	Fournitures d'entretien et de petit équipement	0,00	4 058,01	2 944,74	1 113,27	0,00
6068	Autres matières et fournitures	0,00	2 603,24	150,00	2 453,24	0,00
61521	Bâtiments publics	0,00	13 176,91	0,00	13 176,91	0,00
61528	Autres	0,00	10 608,00	0,00	10 608,00	0,00
61551	Matériel roulant	0,00	2 145,88	1 020,35	1 125,53	0,00
61558	Autres biens mobiliers	0,00	1 649,41	0,00	1 649,41	0,00
6156	Maintenance	0,00	206 002,56	0,00	206 002,56	0,00
6161	Multirisques	0,00	67 685,34	0,00	67 685,34	0,00
618	Divers	0,00	576,00	0,00	576,00	0,00
6257	Réceptions	0,00	278,50	0,00	278,50	0,00
6262	Frais de télécommunications	0,00	310,00	0,00	310,00	0,00
627	Services bancaires et assimilés	0,00	9,25	0,00	9,25	0,00
63512	Taxes foncières	0,00	15 030,00	1 431,00	13 599,00	0,00
6353	Impôts indirects	0,00	2 084,00	0,00	2 084,00	0,00
637	Autres impôts, taxes et versements assimilés (autres organismes)	0,00	184,72	0,00	184,72	0,00
total chapitre 011	Charges à caractère général	368 625,47	351 931,17	5 546,09	346 385,08	22 240,39
6215	Personnel affecté par la collectivité de rattachement	0,00	214 385,24	0,00	214 385,24	0,00
total chapitre 012	Charges de personnel et frais assimilés	220 000,00	214 385,24	0,00	214 385,24	5 614,76
total chapitre 014	Atténuations de produits	0,00	0,00	0,00	0,00	0,00
6512	Droits d'utilisation - Informatique en nuage	0,00	372,00	0,00	372,00	0,00
6535	Formation	0,00	3 298,15	0,00	3 298,15	0,00
total chapitre 65	Autres charges de gestion courante	5 298,15	3 670,15	0,00	3 670,15	1 628,00
<b>Total des dépenses de gestion courante</b>		<b>593 923,62</b>	<b>569 986,56</b>	<b>5 546,09</b>	<b>564 440,47</b>	<b>29 483,15</b>

## II - EXÉCUTION BUDGÉTAIRE

### Dépenses d'exploitation - Vue détaillée

Chapitre / Article	Intitulé	Prévisions (a)	Émissions (b)	Annulations (c)	Réalisations nettes (d=b-c)	Solde prévisions / réalisations (a-d)
total chapitre 66	Charges financières	0,00	0,00	0,00	0,00	0,00
673	Titres annulés (sur exercices antérieurs)	0,00	2 100,00	0,00	2 100,00	0,00
total chapitre 67	Charges exceptionnelles	2 000,00	2 100,00	0,00	2 100,00	-100,00
total chapitre 68	Dotations aux provisions et aux dépréciations (semi-budgétaires)	0,00	0,00	0,00	0,00	0,00
total chapitre 69	Impôts sur les bénéfices et assimilés	0,00	0,00	0,00	0,00	0,00
total chapitre 022	Dépenses imprévues	0,00	0,00	0,00	0,00	0,00
<b>Total des dépenses réelles d'exploitation</b>		<b>595 923,62</b>	<b>572 086,56</b>	<b>5 546,09</b>	<b>566 540,47</b>	<b>29 383,15</b>
total chapitre 023	Virement à la section d'investissement	0,00	0,00	0,00	0,00	0,00
6811	Dotations aux amortissements sur immobilisations incorporelles et corporelles	0,00	8 932,22	0,00	8 932,22	0,00
total chapitre 042	Opérations d'ordre de transferts entre sections	23 000,00	8 932,22	0,00	8 932,22	14 067,78
total chapitre 043	Opérations d'ordre à l'intérieur de la section d'exploitation	0,00	0,00	0,00	0,00	0,00
<b>Total des dépenses d'ordre d'exploitation</b>		<b>23 000,00</b>	<b>8 932,22</b>	<b>0,00</b>	<b>8 932,22</b>	<b>14 067,78</b>
<b>Total des dépenses d'exploitation de l'exercice</b>		<b>618 923,62</b>	<b>581 018,78</b>	<b>5 546,09</b>	<b>575 472,69</b>	<b>43 450,93</b>
<b>002 Résultat d'exploitation reporté</b>		<b>0,00</b>	<b>0,00</b>	<b>0,00</b>	<b>0,00</b>	<b>0,00</b>
<b>Total des dépenses de la section d'exploitation</b>		<b>618 923,62</b>	<b>581 018,78</b>	<b>5 546,09</b>	<b>575 472,69</b>	<b>43 450,93</b>

**II - EXÉCUTION BUDGÉTAIRE**  
**Recettes d'exploitation - Vue détaillée**

Chapitre / Article	Intitulé	Prévisions (a)	Émissions (b)	Annulations (c)	Réalisations nettes (d=b-c)	Solde prévisions / réalisations (a-d)
total chapitre 013	Atténuations de charges	0,00	0,00	0,00	0,00	0,00
total chapitre 70	Ventes de produits fabriqués, prestations de services, marchandises	0,00	0,00	0,00	0,00	0,00
total chapitre 73	Produits issus de la fiscalité	0,00	0,00	0,00	0,00	0,00
74	SUBVENTIONS D'EXPLOITATION	0,00	151 000,00	0,00	151 000,00	0,00
total chapitre 74	Subventions d'exploitation	151 000,00	151 000,00	0,00	151 000,00	0,00
751	Redevances pour concessions, brevets, licences, marques, procédés, logiciels, droits et valeurs similaires	0,00	145 223,73	6 785,00	138 438,73	0,00
7541	Redevance de stationnement	0,00	51 045,18	1 262,00	49 783,18	0,00
7581	FCTVA	0,00	2 375,97	0,00	2 375,97	0,00
7588	Autres	0,00	224 232,62	0,00	224 232,62	0,00
total chapitre 75	Autres produits de gestion courante	396 414,34	422 877,50	8 047,00	414 830,50	-18 416,16
<b>Total des recettes de gestion courante</b>		<b>547 414,34</b>	<b>573 877,50</b>	<b>8 047,00</b>	<b>565 830,50</b>	<b>-18 416,16</b>
total chapitre 76	Produits financiers	0,00	0,00	0,00	0,00	0,00
total chapitre 77	Produits exceptionnels	0,00	0,00	0,00	0,00	0,00
total chapitre 78	Reprises sur provisions et dépréciations (semi-budgétaires)	0,00	0,00	0,00	0,00	0,00
<b>Total des recettes réelles d'exploitation</b>		<b>547 414,34</b>	<b>573 877,50</b>	<b>8 047,00</b>	<b>565 830,50</b>	<b>-18 416,16</b>
total chapitre 042	Opérations d'ordre de transferts entre sections	1 965,00	0,00	0,00	0,00	1 965,00
total chapitre 043	Opérations d'ordre à l'intérieur de la section d'exploitation	0,00	0,00	0,00	0,00	0,00
<b>Total des recettes d'ordre d'exploitation</b>		<b>1 965,00</b>	<b>0,00</b>	<b>0,00</b>	<b>0,00</b>	<b>1 965,00</b>
<b>Total des recettes d'exploitation de l'exercice</b>		<b>549 379,34</b>	<b>573 877,50</b>	<b>8 047,00</b>	<b>565 830,50</b>	<b>-16 451,16</b>
<b>002 Résultat d'exploitation reporté</b>		<b>69 544,28</b>	<b>0,00</b>	<b>0,00</b>	<b>0,00</b>	<b>0,00</b>


**II - EXÉCUTION BUDGÉTAIRE****Recettes d'exploitation - Vue détaillée**

Chapitre / Article	Intitulé	Prévisions (a)	Émissions (b)	Annulations (c)	Réalisations nettes (d=b-c)	Solde prévisions / réalisations (a-d)
Total des recettes de la section d'exploitation		618 923,62	573 877,50	8 047,00	565 830,50	53 093,12

## II - EXÉCUTION BUDGÉTAIRE

## Dépenses d'investissement - Vue détaillée

Chapitre / Article	Intitulé	Prévisions (a)	Émissions (b)	Annulations (c)	Réalisations nettes (d=b-c)	Solde prévisions / réalisations (a-d)
total chapitre 20	Immobilisations incorporelles	0,00	0,00	0,00	0,00	0,00
2158	Autres	0,00	17 072,53	1 420,00	15 652,53	0,00
2188	Autres	0,00	878,73	0,00	878,73	0,00
total chapitre 21	Immobilisations corporelles	162 900,00	17 951,26	1 420,00	16 531,26	146 368,74
total chapitre 22	Immobilisations reçues en affectation ou en concession	0,00	0,00	0,00	0,00	0,00
total chapitre 23	Immobilisations en cours	120 000,00	0,00	0,00	0,00	120 000,00
<b>Total des dépenses d'équipement</b>		<b>282 900,00</b>	<b>17 951,26</b>	<b>1 420,00</b>	<b>16 531,26</b>	<b>266 368,74</b>
total chapitre 10	Dotations, fonds divers et réserves	0,00	0,00	0,00	0,00	0,00
total chapitre 13	Subventions d'investissement	0,00	0,00	0,00	0,00	0,00
total chapitre 16	Emprunts et dettes assimilées	0,00	0,00	0,00	0,00	0,00
total chapitre 18	Compte de liaison : affectation (budgets annexes, régies non personnalisées)	0,00	0,00	0,00	0,00	0,00
total chapitre 26	Participations et créances rattachées à des participations	0,00	0,00	0,00	0,00	0,00
total chapitre 27	Autres immobilisations financières	0,00	0,00	0,00	0,00	0,00
total chapitre 020	Dépenses imprévues	0,00	0,00	0,00	0,00	0,00
<b>Total des dépenses financières</b>		<b>0,00</b>	<b>0,00</b>	<b>0,00</b>	<b>0,00</b>	<b>0,00</b>
total	Chapitres d'opérations pour compte de tiers	0,00	0,00	0,00	0,00	0,00
<b>Total des dépenses réelles d'investissement</b>		<b>282 900,00</b>	<b>17 951,26</b>	<b>1 420,00</b>	<b>16 531,26</b>	<b>266 368,74</b>
total chapitre 040	Opérations d'ordre de transfert entre sections	1 965,00	0,00	0,00	0,00	1 965,00
total chapitre 041	Opérations patrimoniales	0,00	0,00	0,00	0,00	0,00
<b>Total des dépenses d'ordre en investissement</b>		<b>1 965,00</b>	<b>0,00</b>	<b>0,00</b>	<b>0,00</b>	<b>1 965,00</b>

Envoyé en préfecture le 22/06/2026	Exercice 2025
Reçu en préfecture le 22/06/2026	
Publié le	
ID : 059-245900758-20260609-2026D133-BF	

**II - EXÉCUTION BUDGÉTAIRE****Dépenses d'investissement - Vue détaillée**

Chapitre / Article	Intitulé	Prévisions (a)	Émissions (b)	Annulations (c)	Réalisations nettes (d=b-c)	Solde prévisions / réalisations (a-d)
Total des dépenses d'investissement de l'exercice		284 865,00	17 951,26	1 420,00	16 531,26	268 333,74
001 Solde d'exécution de la section d'investissement reporté		0,00	0,00	0,00	0,00	0,00
Total des dépenses de la section d'investissement		284 865,00	17 951,26	1 420,00	16 531,26	268 333,74

## II - EXÉCUTION BUDGÉTAIRE

## Recettes d'investissement - Vue détaillée

Chapitre / Article	Intitulé	Prévisions (a)	Émissions (b)	Annulations (c)	Réalisations nettes (d=b-c)	Solde prévisions / réalisations (a-d)
total chapitre 13	Subventions d'investissement	148 649,52	0,00	0,00	0,00	148 649,52
total chapitre 16	Emprunts et dettes assimilées	0,00	0,00	0,00	0,00	0,00
total chapitre 20	Immobilisations incorporelles	0,00	0,00	0,00	0,00	0,00
total chapitre 21	Immobilisations corporelles	1 965,00	0,00	0,00	0,00	1 965,00
total chapitre 22	Immobilisations reçues en affectation ou en concession	0,00	0,00	0,00	0,00	0,00
total chapitre 23	Immobilisations en cours	0,00	0,00	0,00	0,00	0,00
10222	FCTVA	0,00	4 821,40	0,00	4 821,40	0,00
total chapitre 10	Dotations, fonds divers et réserves	0,00	4 821,40	0,00	4 821,40	-4 821,40
total chapitre 18	Compte de liaison : affectation (budgets annexes, régies non personnalisées)	0,00	0,00	0,00	0,00	0,00
total chapitre 26	Participations et créances rattachées à des participations	0,00	0,00	0,00	0,00	0,00
total chapitre 27	Autres immobilisations financières	0,00	0,00	0,00	0,00	0,00
total	Chapitres d'opérations pour compte de tiers	0,00	0,00	0,00	0,00	0,00
<b>Total des recettes réelles d'investissement</b>		<b>150 614,52</b>	<b>4 821,40</b>	<b>0,00</b>	<b>4 821,40</b>	<b>145 793,12</b>
total chapitre 021	Virement de la section d'exploitation	0,00	0,00	0,00	0,00	0,00
28131	Bâtiments	0,00	695,52	0,00	695,52	0,00
28135	Installations générales, agencements, aménagements des constructions	0,00	5 880,52	0,00	5 880,52	0,00
28154	Matériel industriel	0,00	575,76	0,00	575,76	0,00
28183	Matériel de bureau et matériel informatique	0,00	150,60	0,00	150,60	0,00
28188	Autres	0,00	1 629,82	0,00	1 629,82	0,00
total chapitre 040	Opérations d'ordre de transfert entre sections	23 000,00	8 932,22	0,00	8 932,22	14 067,78
total chapitre 041	Opérations patrimoniales	0,00	0,00	0,00	0,00	0,00
<b>Total des recettes d'ordre en investissement</b>		<b>23 000,00</b>	<b>8 932,22</b>	<b>0,00</b>	<b>8 932,22</b>	<b>14 067,78</b>

## II - EXÉCUTION BUDGÉTAIRE

## Recettes d'investissement - Vue détaillée

Chapitre / Article	Intitulé	Prévisions (a)	Émissions (b)	Annulations (c)	Réalisations nettes (d=b-c)	Solde prévisions / réalisations (a-d)
Total des recettes d'investissement de l'exercice		173 614,52	13 753,62	0,00	13 753,62	159 860,90
001 Solde d'exécution de la section d'investissement reporté		111 250,48	0,00	0,00	0,00	0,00
Total des recettes de la section d'investissement		284 865,00	13 753,62	0,00	13 753,62	271 111,38

**II - EXÉCUTION BUDGÉTAIRE****OPERATIONS D'EQUIPEMENT - DETAIL DES CHAPITRES ET A**

Cet état ne contient pas d'information.

## III – ÉTATS FINANCIERS

## Bilan (en euros)

ACTIF	Exercice N			Exercice N-1
	BRUT	AMORTISSEMENTS ET DEPRECIATIONS	NET	NET
<b>ACTIF IMMOBILISÉ</b>	<b>0,00</b>	<b>0,00</b>	<b>0,00</b>	<b>0,00</b>
<b>Immobilisations incorporelles</b>	<b>0,00</b>	<b>0,00</b>	<b>0,00</b>	<b>0,00</b>
Frais d'établissement	0,00	0,00	0,00	0,00
Frais d'études, de R et D	864,00	0,00	864,00	864,00
Concessions, brevets, licences, marques, droits et valeurs similaires	4 459,78	151,78	4 308,00	4 308,00
Fonds commercial, droit au bail	0,00	0,00	0,00	0,00
Autres immobilisations incorporelles	0,00	0,00	0,00	0,00
Immobilisations incorporelles en cours	0,00	0,00	0,00	0,00
<b>Immobilisations corporelles</b>	<b>0,00</b>	<b>0,00</b>	<b>0,00</b>	<b>0,00</b>
1) En toute propriété	0,00	0,00	0,00	0,00
Terrains	39 213,01	0,00	39 213,01	39 213,01
Constructions	98 994,73	6 835,72	92 159,01	98 735,05
Constructions sur sol d'autrui	0,00	0,00	0,00	0,00
Installations, matériels et outillage techniques	47 798,02	1 228,42	46 569,60	31 492,83
Oeuvres d'art	0,00	0,00	0,00	0,00
Autres immobilisations corporelles	13 873,33	1 931,02	11 942,31	12 844,00
Immobilisations corporelles en cours	0,00	0,00	0,00	0,00
Immobilisations affectées à un service non personnalisé	0,00	0,00	0,00	0,00
Immobilisations mises en concession ou à disposition et immobilisations affectées	0,00	0,00	0,00	0,00
2) Reçues au titre d'une mise à disposition	0,00	0,00	0,00	0,00
Terrains	0,00	0,00	0,00	0,00
Constructions	0,00	0,00	0,00	0,00
Constructions sur sol d'autrui	0,00	0,00	0,00	0,00
Installations, matériels et outillage techniques	0,00	0,00	0,00	0,00
Autres immobilisations corporelles	0,00	0,00	0,00	0,00

## III – ÉTATS FINANCIERS

## Bilan (en euros)

ACTIF	Exercice N			Exercice N-1
	BRUT	AMORTISSEMENTS ET DEPRECIATIONS	NET	NET
Immobilisations en cours	0,00	0,00	0,00	0,00
3) Reçues en affectation ou en concession	0,00	0,00	0,00	0,00
Terrains	0,00	0,00	0,00	0,00
Constructions	0,00	0,00	0,00	0,00
Constructions sur sol d'autrui	0,00	0,00	0,00	0,00
Installations, matériels et outillage technique	0,00	0,00	0,00	0,00
Autres immobilisations corporelles	0,00	0,00	0,00	0,00
<b>Immobilisations financières</b>	<b>0,00</b>	<b>0,00</b>	<b>0,00</b>	<b>0,00</b>
Participations et créances rattachées à des participations	0,00	0,00	0,00	0,00
Autres titres immobilisés	0,00	0,00	0,00	0,00
Prêts	0,00	0,00	0,00	0,00
Autres créances	0,00	0,00	0,00	0,00
<b>TOTAL I</b>	<b>205 202,87</b>	<b>10 146,94</b>	<b>195 055,93</b>	<b>187 456,89</b>
<b>ACTIF CIRCULANT</b>	<b>0,00</b>	<b>0,00</b>	<b>0,00</b>	<b>0,00</b>
<b>Stocks et en cours</b>	<b>0,00</b>	<b>0,00</b>	<b>0,00</b>	<b>0,00</b>
Matières premières et autres approvisionnements	0,00	0,00	0,00	0,00
En cours de production (biens et services)	0,00	0,00	0,00	0,00
Produits intermédiaires et finis	0,00	0,00	0,00	0,00
Marchandises	0,00	0,00	0,00	0,00
<b>Avances</b>	<b>0,00</b>	<b>0,00</b>	<b>0,00</b>	<b>0,00</b>
<b>Créances</b>	<b>0,00</b>	<b>0,00</b>	<b>0,00</b>	<b>0,00</b>
<i>Créances d'exploitation</i>	<i>0,00</i>	<i>0,00</i>	<i>0,00</i>	<i>0,00</i>
Clients et comptes rattachés	52 075,88	0,00	52 075,88	49 080,62
Créances irrécouvrables admises en non valeur	0,00	0,00	0,00	0,00
Autres	0,00	0,00	0,00	0,00

## III – ÉTATS FINANCIERS


## Bilan (en euros)

ACTIF	Exercice N			Exercice N-1
	BRUT	AMORTISSEMENTS ET DEPRECIATIONS	NET	NET
<i>Créances diverses</i>	0,00	0,00	0,00	0,00
Créances sur l'état et les collectivités publiques	0,00	0,00	0,00	0,00
Créances sur les budgets annexes ou le budget principal	0,00	0,00	0,00	0,00
Opérations pour le compte de tiers (créances)	0,00	0,00	0,00	0,00
Autres créances	151 000,00	0,00	151 000,00	18,00
<b>Valeurs mobilières de placement</b>	<b>0,00</b>	<b>0,00</b>	<b>0,00</b>	<b>0,00</b>
<b>Disponibilités</b>	<b>179 871,69</b>	<b>0,00</b>	<b>179 871,69</b>	<b>333 696,31</b>
<b>Avances de trésorerie</b>	<b>0,00</b>	<b>0,00</b>	<b>0,00</b>	<b>0,00</b>
<b>Charges constatées d'avance</b>	<b>0,00</b>	<b>0,00</b>	<b>0,00</b>	<b>0,00</b>
<b>TOTAL II</b>	<b>382 947,57</b>	<b>0,00</b>	<b>382 947,57</b>	<b>382 794,93</b>
<b>COMPTES DE RÉGULARISATION</b>	<b>0,00</b>	<b>0,00</b>	<b>0,00</b>	<b>0,00</b>
Charges à répartir sur plusieurs exercices	0,00	0,00	0,00	0,00
Primes de remboursement des obligations	0,00	0,00	0,00	0,00
Dépenses à classer et à régulariser	0,00	0,00	0,00	15 030,00
Écarts de conversion - Actif	0,00	0,00	0,00	0,00
<b>TOTAL III</b>	<b>0,00</b>	<b>0,00</b>	<b>0,00</b>	<b>15 030,00</b>
<b>TOTAL GÉNÉRAL (I + II + III)</b>	<b>588 150,44</b>	<b>10 146,94</b>	<b>578 003,50</b>	<b>585 281,82</b>

## III – ÉTATS FINANCIERS

## Bilan (en euros)

PASSIF	Exercice N	Exercice N-1
<b>FONDS PROPRES</b>	<b>0,00</b>	<b>0,00</b>
<b>Fonds internes</b>	<b>0,00</b>	<b>0,00</b>
Dotations	0,00	0,00
Mise à disposition (chez le bénéficiaire)	0,00	0,00
Affectation (par la collectivité de rattachement)	0,00	0,00
Écarts de réévaluation	0,00	0,00
Réserves	0,00	0,00
Report à nouveau (1)	69 544,28	147 371,84
Résultat de l'exercice (excédent ou déficit) (1) (2)	-9 642,19	-77 827,56
Subventions d'investissement	280 000,00	280 000,00
Provisions réglementées	0,00	0,00
<b>Autres fonds</b>	<b>0,00</b>	<b>0,00</b>
Fonds globalisés	23 528,77	18 707,37
Droits de l'affectant	0,00	0,00
<b>TOTAL I</b>	<b>363 430,86</b>	<b>368 251,65</b>
<b>PROVISIONS POUR RISQUES ET CHARGES</b>	<b>0,00</b>	<b>0,00</b>
Provisions pour risques	0,00	0,00
Provisions pour charges	0,00	0,00
<b>TOTAL II</b>	<b>0,00</b>	<b>0,00</b>
<b>DETTES</b>	<b>0,00</b>	<b>0,00</b>
<b>Dettes financières</b>	<b>0,00</b>	<b>0,00</b>
Emprunts obligataires	0,00	0,00
Emprunts auprès des établissements de crédit	0,00	0,00
Emprunts et dettes financières divers	0,00	0,00
Crédits et lignes de trésorerie	0,00	0,00
<b>Avances</b>	<b>0,00</b>	<b>0,00</b>
<b>Dettes d'exploitation</b>	<b>0,00</b>	<b>0,00</b>

Envoyé en préfecture le 22/06/2026	Exercice 2025
Reçu en préfecture le 22/06/2026	
Publié le	
ID : 059-245900758-20260609-2026D133-BF	

**III – ÉTATS FINANCIERS****Bilan (en euros)**

<b>PASSIF</b>	<b>Exercice N</b>	<b>Exercice N-1</b>
Fournisseurs et comptes rattachés	0,00	5 535,09
Dettes fiscales et sociales	0,00	0,00
Autres	0,00	0,00
<b>Dettes diverses</b>	<b>0,00</b>	<b>0,00</b>
Fournisseurs d'immobilisations	0,00	0,00
Dettes envers l'État et les collectivités publiques	214 385,24	210 084,08
Dettes fiscales (impôts sur les bénéfiques)	0,00	0,00
Dettes envers les budgets annexes ou le budget principal	0,00	0,00
Opérations pour le compte de tiers (dettes)	0,00	0,00
Autres dettes	9,00	9,00
<b>Produits constatés d'avance</b>	<b>0,00</b>	<b>0,00</b>
<b>TOTAL III</b>	<b>214 394,24</b>	<b>215 628,17</b>
<b>COMPTES DE RÉGULARISATION</b>	<b>0,00</b>	<b>0,00</b>
Recettes à classer ou à régulariser	178,40	1 402,00
Écart de conversion - Passif	0,00	0,00
<b>TOTAL IV</b>	<b>178,40</b>	<b>1 402,00</b>
<b>TOTAL GÉNÉRAL (I + II + III + IV)</b>	<b>578 003,50</b>	<b>585 281,82</b>

(1) Précédé du signe moins en cas de déficit

(2) Égal au résultat de l'exercice apparaissant en section d'exploitation (tableau I-B)

**III – ÉTATS FINANCIERS****Compte de résultat (en euros)**

POSTES	Exercice N	Exercice N-1
<b>PRODUITS D'EXPLOITATION</b>	<b>0,00</b>	<b>0,00</b>
Ventes de marchandises	0,00	0,00
Production vendue	0,00	0,00
<i>Prestations de services</i>	<i>0,00</i>	<i>0,00</i>
<i>Divers</i>	<i>0,00</i>	<i>0,00</i>
Production stockée	0,00	0,00
Production immobilisée	0,00	0,00
Produits issus de la fiscalité	0,00	0,00
Subventions d'exploitation	151 000,00	0,00
Reprises sur dépréciations et provisions	0,00	0,00
Transferts de charges	0,00	0,00
Autres produits	414 830,50	364 972,02
<b>TOTAL I</b>	<b>565 830,50</b>	<b>364 972,02</b>
<b>CHARGES D'EXPLOITATION</b>	<b>0,00</b>	<b>0,00</b>
Achats de marchandises	0,00	0,00
Variation de stock	0,00	0,00
Achat de matières premières et autres approvisionnements	0,00	0,00
Variation de stock	0,00	0,00
Autres achats et charges externes	544 902,60	425 253,71
Impôts, taxes, et versements assimilés	0,00	0,00
<i>Sur rémunérations</i>	<i>0,00</i>	<i>0,00</i>
<i>Autres</i>	<i>15 867,72</i>	<i>5 984,00</i>
Salaires et traitements	0,00	0,00
Charges sociales	0,00	0,00
Dotations aux amortissements, aux dépréciations et aux provisions	0,00	0,00
<i>Dotations aux amortissements sur immobilisations</i>	<i>8 932,22</i>	<i>0,00</i>
<i>Dotations aux dépréciations des immobilisations</i>	<i>0,00</i>	<i>0,00</i>

**III – ÉTATS FINANCIERS****Compte de résultat (en euros)**

POSTES	Exercice N	Exercice N-1
<i>Dotations aux dépréciations des actifs circulants</i>	0,00	0,00
<i>Dotations aux provisions pour risques et charges</i>	0,00	0,00
Autres charges	3 670,15	11 241,87
<b>TOTAL II</b>	<b>573 372,69</b>	<b>442 479,58</b>
<b>A - RÉSULTAT D'EXPLOITATION (I-II)</b>	<b>-7 542,19</b>	<b>-77 507,56</b>
<b>PRODUITS FINANCIERS</b>	<b>0,00</b>	<b>0,00</b>
Valeurs mobilières et créances de l'actif immobilisé	0,00	0,00
Autres intérêts et produits assimilés	0,00	0,00
Reprises sur dépréciations et provisions	0,00	0,00
Transferts de charges	0,00	0,00
Gains de change	0,00	0,00
Produits net sur cessions de valeurs mobilières de placement	0,00	0,00
<b>TOTAL III</b>	<b>0,00</b>	<b>0,00</b>
<b>CHARGES FINANCIÈRES</b>	<b>0,00</b>	<b>0,00</b>
Dotations aux amortissements, aux dépréciations et aux provisions	0,00	0,00
Intérêts et charges assimilées	0,00	0,00
Pertes de change	0,00	0,00
Charges nettes sur cessions de valeurs mobilières de placement	0,00	0,00
<b>TOTAL IV</b>	<b>0,00</b>	<b>0,00</b>
<b>B - RÉSULTAT FINANCIER (III-IV)</b>	<b>0,00</b>	<b>0,00</b>
<b>A + B - RÉSULTAT COURANT</b>	<b>-7 542,19</b>	<b>-77 507,56</b>
<b>PRODUITS EXCEPTIONNELS</b>	<b>0,00</b>	<b>0,00</b>
Sur opérations de gestion	0,00	0,00
<i>Subventions exceptionnelles</i>	0,00	0,00
<i>Autres opérations</i>	0,00	0,00
Sur opérations en capital	0,00	0,00
<i>Produits des cessions d'immobilisations</i>	0,00	0,00

**III – ÉTATS FINANCIERS****Compte de résultat (en euros)**

POSTES	Exercice N	Exercice N-1
<i>Autres opérations</i>	0,00	0,00
Reprises sur dépréciations et provisions	0,00	0,00
Transferts de charges	0,00	0,00
<b>TOTAL V</b>	<b>0,00</b>	<b>0,00</b>
<b>CHARGES EXCEPTIONNELLES</b>	<b>0,00</b>	<b>0,00</b>
Sur opérations de gestion	0,00	0,00
<i>Subventions exceptionnelles</i>	0,00	0,00
<i>Autres opérations</i>	2 100,00	320,00
Sur opérations en capital	0,00	0,00
<i>Valeur comptable des immobilisations cédées</i>	0,00	0,00
<i>Autres opérations</i>	0,00	0,00
Dotations aux amortissements, aux dépréciations et aux provisions	0,00	0,00
<b>TOTAL VI</b>	<b>2 100,00</b>	<b>320,00</b>
<b>C - RÉSULTAT EXCEPTIONNEL (V-VI)</b>	<b>-2 100,00</b>	<b>-320,00</b>
<b>Impôts sur les bénéfices (VII)</b>	<b>0,00</b>	<b>0,00</b>
<b>TOTAL DES PRODUITS (I+III+V)</b>	<b>565 830,50</b>	<b>364 972,02</b>
<b>TOTAL DES CHARGES (II+IV+VI+VII)</b>	<b>575 472,69</b>	<b>442 799,58</b>
<b>RÉSULTAT DE L'EXERCICE</b>	<b>-9 642,19</b>	<b>-77 827,56</b>

## III – ÉTATS FINANCIERS

## Balance des comptes

Numéro de compte	Libellé du compte	Balance d'entrée		Opérations non budgétaires		Opérations budgétaires		Total		Soldes	
		Débit	Crédit	Débit	Crédit	Débit	Crédit	Débit	Crédit	Débit	Crédit
10222	FCTVA	0,00	18 707,37	0,00	0,00	0,00	4 821,40	0,00	23 528,77	0,00	23 528,77
	<b>Sous Total compte 1022</b>	<b>0,00</b>	<b>18 707,37</b>	<b>0,00</b>	<b>0,00</b>	<b>0,00</b>	<b>4 821,40</b>	<b>0,00</b>	<b>23 528,77</b>	<b>0,00</b>	<b>23 528,77</b>
	<b>Sous Total compte 102</b>	<b>0,00</b>	<b>18 707,37</b>	<b>0,00</b>	<b>0,00</b>	<b>0,00</b>	<b>4 821,40</b>	<b>0,00</b>	<b>23 528,77</b>	<b>0,00</b>	<b>23 528,77</b>
	<b>Sous Total compte 10</b>	<b>0,00</b>	<b>18 707,37</b>	<b>0,00</b>	<b>0,00</b>	<b>0,00</b>	<b>4 821,40</b>	<b>0,00</b>	<b>23 528,77</b>	<b>0,00</b>	<b>23 528,77</b>
110	Report à nouveau (solde créditeur)	0,00	147 371,84	77 827,56	0,00	0,00	0,00	77 827,56	147 371,84	0,00	69 544,28
	<b>Sous Total compte 11</b>	<b>0,00</b>	<b>147 371,84</b>	<b>77 827,56</b>	<b>0,00</b>	<b>0,00</b>	<b>0,00</b>	<b>77 827,56</b>	<b>147 371,84</b>	<b>0,00</b>	<b>69 544,28</b>
12	RÉSULTAT DE L'EXERCICE (bénéfice ou pert)	77 827,56	0,00	0,00	77 827,56	0,00	0,00	77 827,56	77 827,56	0,00	0,00
	<b>Sous Total compte 12</b>	<b>77 827,56</b>	<b>0,00</b>	<b>0,00</b>	<b>77 827,56</b>	<b>0,00</b>	<b>0,00</b>	<b>77 827,56</b>	<b>77 827,56</b>	<b>0,00</b>	<b>0,00</b>
1315	Groupements de collectivités	0,00	300 000,00	0,00	0,00	0,00	0,00	0,00	300 000,00	0,00	300 000,00
	<b>Sous Total compte 131</b>	<b>0,00</b>	<b>300 000,00</b>	<b>0,00</b>	<b>0,00</b>	<b>0,00</b>	<b>0,00</b>	<b>0,00</b>	<b>300 000,00</b>	<b>0,00</b>	<b>300 000,00</b>
13915	Groupements de collectivités	20 000,00	0,00	0,00	0,00	0,00	0,00	20 000,00	0,00	20 000,00	0,00
	<b>Sous Total compte 1391</b>	<b>20 000,00</b>	<b>0,00</b>	<b>0,00</b>	<b>0,00</b>	<b>0,00</b>	<b>0,00</b>	<b>20 000,00</b>	<b>0,00</b>	<b>20 000,00</b>	<b>0,00</b>
	<b>Sous Total compte 139</b>	<b>20 000,00</b>	<b>0,00</b>	<b>0,00</b>	<b>0,00</b>	<b>0,00</b>	<b>0,00</b>	<b>20 000,00</b>	<b>0,00</b>	<b>20 000,00</b>	<b>0,00</b>
	<b>Sous Total compte 13</b>	<b>20 000,00</b>	<b>300 000,00</b>	<b>0,00</b>	<b>0,00</b>	<b>0,00</b>	<b>0,00</b>	<b>20 000,00</b>	<b>300 000,00</b>	<b>0,00</b>	<b>280 000,00</b>
	<b>Total classe 1</b>	<b>97 827,56</b>	<b>466 079,21</b>	<b>77 827,56</b>	<b>77 827,56</b>	<b>0,00</b>	<b>4 821,40</b>	<b>175 655,12</b>	<b>548 728,17</b>	<b>20 000,00</b>	<b>393 073,05</b>
2033	Frais d'insertion	864,00	0,00	0,00	0,00	0,00	0,00	864,00	0,00	864,00	0,00
	<b>Sous Total compte 203</b>	<b>864,00</b>	<b>0,00</b>	<b>0,00</b>	<b>0,00</b>	<b>0,00</b>	<b>0,00</b>	<b>864,00</b>	<b>0,00</b>	<b>864,00</b>	<b>0,00</b>
2051	Concessions et droits assimilés	4 459,78	0,00	0,00	0,00	0,00	0,00	4 459,78	0,00	4 459,78	0,00
	<b>Sous Total compte 205</b>	<b>4 459,78</b>	<b>0,00</b>	<b>0,00</b>	<b>0,00</b>	<b>0,00</b>	<b>0,00</b>	<b>4 459,78</b>	<b>0,00</b>	<b>4 459,78</b>	<b>0,00</b>
	<b>Sous Total compte 20</b>	<b>5 323,78</b>	<b>0,00</b>	<b>0,00</b>	<b>0,00</b>	<b>0,00</b>	<b>0,00</b>	<b>5 323,78</b>	<b>0,00</b>	<b>5 323,78</b>	<b>0,00</b>
2118	Autres terrains	26 079,01	0,00	0,00	0,00	0,00	0,00	26 079,01	0,00	26 079,01	0,00
	<b>Sous Total compte 211</b>	<b>26 079,01</b>	<b>0,00</b>	<b>0,00</b>	<b>0,00</b>	<b>0,00</b>	<b>0,00</b>	<b>26 079,01</b>	<b>0,00</b>	<b>26 079,01</b>	<b>0,00</b>

## III – ÉTATS FINANCIERS

## Balance des comptes

Numéro de compte	Libellé du compte	Balance d'entrée		Opérations non budgétaires		Opérations budgétaires		Total		Soldes	
		Débit	Crédit	Débit	Crédit	Débit	Crédit	Débit	Crédit	Débit	Crédit
2128	Autres terrains	13 134,00	0,00	0,00	0,00	0,00	0,00	13 134,00	0,00	13 134,00	0,00
	<b>Sous Total compte 212</b>	<b>13 134,00</b>	<b>0,00</b>	<b>0,00</b>	<b>0,00</b>	<b>0,00</b>	<b>0,00</b>	<b>13 134,00</b>	<b>0,00</b>	<b>13 134,00</b>	<b>0,00</b>
2131	Bâtiments	10 432,86	0,00	0,00	0,00	0,00	0,00	10 432,86	0,00	10 432,86	0,00
2135	Installations générales, agencements, am	88 561,87	0,00	0,00	0,00	0,00	0,00	88 561,87	0,00	88 561,87	0,00
	<b>Sous Total compte 213</b>	<b>98 994,73</b>	<b>0,00</b>	<b>0,00</b>	<b>0,00</b>	<b>0,00</b>	<b>0,00</b>	<b>98 994,73</b>	<b>0,00</b>	<b>98 994,73</b>	<b>0,00</b>
2153	Installations à caractère spécifique	14 908,80	0,00	0,00	0,00	0,00	0,00	14 908,80	0,00	14 908,80	0,00
2154	Matériel industriel	6 729,60	0,00	0,00	0,00	0,00	0,00	6 729,60	0,00	6 729,60	0,00
2158	Autres	10 507,09	0,00	0,00	0,00	17 072,53	1 420,00	27 579,62	1 420,00	26 159,62	0,00
	<b>Sous Total compte 215</b>	<b>32 145,49</b>	<b>0,00</b>	<b>0,00</b>	<b>0,00</b>	<b>17 072,53</b>	<b>1 420,00</b>	<b>49 218,02</b>	<b>1 420,00</b>	<b>47 798,02</b>	<b>0,00</b>
2183	Matériel de bureau et matériel informati	753,00	0,00	0,00	0,00	0,00	0,00	753,00	0,00	753,00	0,00
2184	Mobilier	1 182,00	0,00	0,00	0,00	0,00	0,00	1 182,00	0,00	1 182,00	0,00
2188	Autres	11 059,60	0,00	0,00	0,00	878,73	0,00	11 938,33	0,00	11 938,33	0,00
	<b>Sous Total compte 218</b>	<b>12 994,60</b>	<b>0,00</b>	<b>0,00</b>	<b>0,00</b>	<b>878,73</b>	<b>0,00</b>	<b>13 873,33</b>	<b>0,00</b>	<b>13 873,33</b>	<b>0,00</b>
	<b>Sous Total compte 21</b>	<b>183 347,83</b>	<b>0,00</b>	<b>0,00</b>	<b>0,00</b>	<b>17 951,26</b>	<b>1 420,00</b>	<b>201 299,09</b>	<b>1 420,00</b>	<b>199 879,09</b>	<b>0,00</b>
2805	Concessions, brevets, licences, marques,	0,00	151,78	0,00	0,00	0,00	0,00	0,00	151,78	0,00	151,78
	<b>Sous Total compte 280</b>	<b>0,00</b>	<b>151,78</b>	<b>0,00</b>	<b>0,00</b>	<b>0,00</b>	<b>0,00</b>	<b>0,00</b>	<b>151,78</b>	<b>0,00</b>	<b>151,78</b>
28131	Bâtiments	0,00	259,68	0,00	0,00	0,00	695,52	0,00	955,20	0,00	955,20
28135	Installations générales, agencements, am	0,00	0,00	0,00	0,00	0,00	5 880,52	0,00	5 880,52	0,00	5 880,52
	<b>Sous Total compte 2813</b>	<b>0,00</b>	<b>259,68</b>	<b>0,00</b>	<b>0,00</b>	<b>0,00</b>	<b>6 576,04</b>	<b>0,00</b>	<b>6 835,72</b>	<b>0,00</b>	<b>6 835,72</b>
28154	Matériel industriel	0,00	575,76	0,00	0,00	0,00	575,76	0,00	1 151,52	0,00	1 151,52
28158	Autres	0,00	76,90	0,00	0,00	0,00	0,00	0,00	76,90	0,00	76,90
	<b>Sous Total compte 2815</b>	<b>0,00</b>	<b>652,66</b>	<b>0,00</b>	<b>0,00</b>	<b>0,00</b>	<b>575,76</b>	<b>0,00</b>	<b>1 228,42</b>	<b>0,00</b>	<b>1 228,42</b>

## III – ÉTATS FINANCIERS

## Balance des comptes

Numéro de compte	Libellé du compte	Balance d'entrée		Opérations non budgétaires		Opérations budgétaires		Total		Soldes	
		Débit	Crédit	Débit	Crédit	Débit	Crédit	Débit	Crédit	Débit	Crédit
28183	Matériel de bureau et matériel informati	0,00	150,60	0,00	0,00	0,00	150,60	0,00	301,20	0,00	301,20
28188	Autres	0,00	0,00	0,00	0,00	0,00	1 629,82	0,00	1 629,82	0,00	1 629,82
	<b>Sous Total compte 2818</b>	<b>0,00</b>	<b>150,60</b>	<b>0,00</b>	<b>0,00</b>	<b>0,00</b>	<b>1 780,42</b>	<b>0,00</b>	<b>1 931,02</b>	<b>0,00</b>	<b>1 931,02</b>
	<b>Sous Total compte 281</b>	<b>0,00</b>	<b>1 062,94</b>	<b>0,00</b>	<b>0,00</b>	<b>0,00</b>	<b>8 932,22</b>	<b>0,00</b>	<b>9 995,16</b>	<b>0,00</b>	<b>9 995,16</b>
	<b>Sous Total compte 28</b>	<b>0,00</b>	<b>1 214,72</b>	<b>0,00</b>	<b>0,00</b>	<b>0,00</b>	<b>8 932,22</b>	<b>0,00</b>	<b>10 146,94</b>	<b>0,00</b>	<b>10 146,94</b>
	<b>Total classe 2</b>	<b>188 671,61</b>	<b>1 214,72</b>	<b>0,00</b>	<b>0,00</b>	<b>17 951,26</b>	<b>10 352,22</b>	<b>206 622,87</b>	<b>11 566,94</b>	<b>205 202,87</b>	<b>10 146,94</b>
4011	Fournisseurs	0,00	0,00	338 302,60	338 302,60	0,00	0,00	338 302,60	338 302,60	0,00	0,00
	<b>Sous Total compte 401</b>	<b>0,00</b>	<b>0,00</b>	<b>338 302,60</b>	<b>338 302,60</b>	<b>0,00</b>	<b>0,00</b>	<b>338 302,60</b>	<b>338 302,60</b>	<b>0,00</b>	<b>0,00</b>
4041	Fournisseurs d'immobilisations	0,00	0,00	17 951,26	17 951,26	0,00	0,00	17 951,26	17 951,26	0,00	0,00
	<b>Sous Total compte 404</b>	<b>0,00</b>	<b>0,00</b>	<b>17 951,26</b>	<b>17 951,26</b>	<b>0,00</b>	<b>0,00</b>	<b>17 951,26</b>	<b>17 951,26</b>	<b>0,00</b>	<b>0,00</b>
408	Fournisseurs - Factures non parvenues	0,00	5 535,09	5 535,09	0,00	0,00	0,00	5 535,09	5 535,09	0,00	0,00
	<b>Sous Total compte 40</b>	<b>0,00</b>	<b>5 535,09</b>	<b>361 788,95</b>	<b>356 253,86</b>	<b>0,00</b>	<b>0,00</b>	<b>361 788,95</b>	<b>361 788,95</b>	<b>0,00</b>	<b>0,00</b>
411	Clients	49 080,62	0,00	212 537,09	209 616,83	0,00	0,00	261 617,71	209 616,83	52 000,88	0,00
4161	Créances douteuses	0,00	0,00	105,00	30,00	0,00	0,00	105,00	30,00	75,00	0,00
	<b>Sous Total compte 416</b>	<b>0,00</b>	<b>0,00</b>	<b>105,00</b>	<b>30,00</b>	<b>0,00</b>	<b>0,00</b>	<b>105,00</b>	<b>30,00</b>	<b>75,00</b>	<b>0,00</b>
	<b>Sous Total compte 41</b>	<b>49 080,62</b>	<b>0,00</b>	<b>212 642,09</b>	<b>209 646,83</b>	<b>0,00</b>	<b>0,00</b>	<b>261 722,71</b>	<b>209 646,83</b>	<b>52 075,88</b>	<b>0,00</b>
4431	Dépenses	0,00	210 084,08	210 084,08	214 385,24	0,00	0,00	210 084,08	424 469,32	0,00	214 385,24
	<b>Sous Total compte 443</b>	<b>0,00</b>	<b>210 084,08</b>	<b>210 084,08</b>	<b>214 385,24</b>	<b>0,00</b>	<b>0,00</b>	<b>210 084,08</b>	<b>424 469,32</b>	<b>0,00</b>	<b>214 385,24</b>
447	Autres impôts, taxes	0,00	0,00	2 268,72	2 268,72	0,00	0,00	2 268,72	2 268,72	0,00	0,00
	<b>Sous Total compte 44</b>	<b>0,00</b>	<b>210 084,08</b>	<b>212 352,80</b>	<b>216 653,96</b>	<b>0,00</b>	<b>0,00</b>	<b>212 352,80</b>	<b>426 738,04</b>	<b>0,00</b>	<b>214 385,24</b>
466	Excédents de versement	0,00	9,00	1 970,00	1 970,00	0,00	0,00	1 970,00	1 979,00	0,00	9,00
46711	Autres comptes créditeurs	0,00	0,00	1 100,00	1 100,00	0,00	0,00	1 100,00	1 100,00	0,00	0,00

## III – ÉTATS FINANCIERS

## Balance des comptes

Numéro de compte	Libellé du compte	Balance d'entrée		Opérations non budgétaires		Opérations budgétaires		Total		Soldes	
		Débit	Crédit	Débit	Crédit	Débit	Crédit	Débit	Crédit	Débit	Crédit
	<b>Sous Total compte 4671</b>	<b>0,00</b>	<b>0,00</b>	<b>1 100,00</b>	<b>1 100,00</b>	<b>0,00</b>	<b>0,00</b>	<b>1 100,00</b>	<b>1 100,00</b>	<b>0,00</b>	<b>0,00</b>
46721	Débiteurs divers - Amiable	18,00	0,00	160 202,00	9 220,00	0,00	0,00	160 220,00	9 220,00	151 000,00	0,00
	<b>Sous Total compte 4672</b>	<b>18,00</b>	<b>0,00</b>	<b>160 202,00</b>	<b>9 220,00</b>	<b>0,00</b>	<b>0,00</b>	<b>160 220,00</b>	<b>9 220,00</b>	<b>151 000,00</b>	<b>0,00</b>
	<b>Sous Total compte 467</b>	<b>18,00</b>	<b>0,00</b>	<b>161 302,00</b>	<b>10 320,00</b>	<b>0,00</b>	<b>0,00</b>	<b>161 320,00</b>	<b>10 320,00</b>	<b>151 000,00</b>	<b>0,00</b>
	<b>Sous Total compte 46</b>	<b>18,00</b>	<b>9,00</b>	<b>163 272,00</b>	<b>12 290,00</b>	<b>0,00</b>	<b>0,00</b>	<b>163 290,00</b>	<b>12 299,00</b>	<b>150 991,00</b>	<b>0,00</b>
4711	Versements des régisseurs	0,00	0,00	3 259,60	3 259,60	0,00	0,00	3 259,60	3 259,60	0,00	0,00
4713	Recettes perçues avant émission des titres	0,00	0,00	205 562,21	205 562,21	0,00	0,00	205 562,21	205 562,21	0,00	0,00
471411	Excédents à réimputer - Personnes physiques	0,00	0,00	595,00	595,00	0,00	0,00	595,00	595,00	0,00	0,00
471412	Excédents à réimputer - Personnes morales	0,00	275,00	1 395,00	1 260,00	0,00	0,00	1 395,00	1 535,00	0,00	140,00
	<b>Sous Total compte 47141</b>	<b>0,00</b>	<b>275,00</b>	<b>1 990,00</b>	<b>1 855,00</b>	<b>0,00</b>	<b>0,00</b>	<b>1 990,00</b>	<b>2 130,00</b>	<b>0,00</b>	<b>140,00</b>
	<b>Sous Total compte 4714</b>	<b>0,00</b>	<b>275,00</b>	<b>1 990,00</b>	<b>1 855,00</b>	<b>0,00</b>	<b>0,00</b>	<b>1 990,00</b>	<b>2 130,00</b>	<b>0,00</b>	<b>140,00</b>
47171	Recettes relevé Banque de France - Hors	0,00	0,00	0,00	38,40	0,00	0,00	0,00	38,40	0,00	38,40
	<b>Sous Total compte 4717</b>	<b>0,00</b>	<b>0,00</b>	<b>0,00</b>	<b>38,40</b>	<b>0,00</b>	<b>0,00</b>	<b>0,00</b>	<b>38,40</b>	<b>0,00</b>	<b>38,40</b>
4718	Autres recettes à régulariser	0,00	1 127,00	1 127,00	0,00	0,00	0,00	1 127,00	1 127,00	0,00	0,00
	<b>Sous Total compte 471</b>	<b>0,00</b>	<b>1 402,00</b>	<b>211 938,81</b>	<b>210 715,21</b>	<b>0,00</b>	<b>0,00</b>	<b>211 938,81</b>	<b>212 117,21</b>	<b>0,00</b>	<b>178,40</b>
4728	Autres dépenses à régulariser	15 030,00	0,00	0,00	15 030,00	0,00	0,00	15 030,00	15 030,00	0,00	0,00
	<b>Sous Total compte 472</b>	<b>15 030,00</b>	<b>0,00</b>	<b>0,00</b>	<b>15 030,00</b>	<b>0,00</b>	<b>0,00</b>	<b>15 030,00</b>	<b>15 030,00</b>	<b>0,00</b>	<b>0,00</b>
	<b>Sous Total compte 47</b>	<b>15 030,00</b>	<b>1 402,00</b>	<b>211 938,81</b>	<b>225 745,21</b>	<b>0,00</b>	<b>0,00</b>	<b>226 968,81</b>	<b>227 147,21</b>	<b>0,00</b>	<b>178,40</b>
	<b>Total classe 4</b>	<b>64 128,62</b>	<b>217 030,17</b>	<b>1 161 994,65</b>	<b>1 020 589,86</b>	<b>0,00</b>	<b>0,00</b>	<b>1 226 123,27</b>	<b>1 237 620,03</b>	<b>203 075,88</b>	<b>214 572,64</b>
515	Compte au trésor	333 696,31	0,00	417 842,79	571 667,41	0,00	0,00	751 539,10	571 667,41	179 871,69	0,00
	<b>Sous Total compte 51</b>	<b>333 696,31</b>	<b>0,00</b>	<b>417 842,79</b>	<b>571 667,41</b>	<b>0,00</b>	<b>0,00</b>	<b>751 539,10</b>	<b>571 667,41</b>	<b>179 871,69</b>	<b>0,00</b>
580	Opérations d'ordre budgétaire	0,00	0,00	8 932,22	8 932,22	0,00	0,00	8 932,22	8 932,22	0,00	0,00

## III – ÉTATS FINANCIERS

## Balance des comptes

Numéro de compte	Libellé du compte	Balance d'entrée		Opérations non budgétaires		Opérations budgétaires		Total		Soldes	
		Débit	Crédit	Débit	Crédit	Débit	Crédit	Débit	Crédit	Débit	Crédit
584	Encaissements par lecture optique	0,00	0,00	32 744,60	32 744,60	0,00	0,00	32 744,60	32 744,60	0,00	0,00
	<b>Sous Total compte 58</b>	<b>0,00</b>	<b>0,00</b>	<b>41 676,82</b>	<b>41 676,82</b>	<b>0,00</b>	<b>0,00</b>	<b>41 676,82</b>	<b>41 676,82</b>	<b>0,00</b>	<b>0,00</b>
	<b>Total classe 5</b>	<b>333 696,31</b>	<b>0,00</b>	<b>459 519,61</b>	<b>613 344,23</b>	<b>0,00</b>	<b>0,00</b>	<b>793 215,92</b>	<b>613 344,23</b>	<b>179 871,69</b>	<b>0,00</b>
6061	Fournitures non stockables (eau, énergie)	0,00	0,00	0,00	0,00	25 529,35	0,00	25 529,35	0,00	25 529,35	0,00
6063	Fournitures d'entretien et de petit équi	0,00	0,00	0,00	0,00	4 058,01	2 944,74	4 058,01	2 944,74	1 113,27	0,00
6068	Autres matières et fournitures	0,00	0,00	0,00	0,00	2 603,24	150,00	2 603,24	150,00	2 453,24	0,00
	<b>Sous Total compte 606</b>	<b>0,00</b>	<b>0,00</b>	<b>0,00</b>	<b>0,00</b>	<b>32 190,60</b>	<b>3 094,74</b>	<b>32 190,60</b>	<b>3 094,74</b>	<b>29 095,86</b>	<b>0,00</b>
	<b>Sous Total compte 60</b>	<b>0,00</b>	<b>0,00</b>	<b>0,00</b>	<b>0,00</b>	<b>32 190,60</b>	<b>3 094,74</b>	<b>32 190,60</b>	<b>3 094,74</b>	<b>29 095,86</b>	<b>0,00</b>
61521	Bâtiments publics	0,00	0,00	0,00	0,00	13 176,91	0,00	13 176,91	0,00	13 176,91	0,00
61528	Autres	0,00	0,00	0,00	0,00	10 608,00	0,00	10 608,00	0,00	10 608,00	0,00
	<b>Sous Total compte 6152</b>	<b>0,00</b>	<b>0,00</b>	<b>0,00</b>	<b>0,00</b>	<b>23 784,91</b>	<b>0,00</b>	<b>23 784,91</b>	<b>0,00</b>	<b>23 784,91</b>	<b>0,00</b>
61551	Matériel roulant	0,00	0,00	0,00	0,00	2 145,88	1 020,35	2 145,88	1 020,35	1 125,53	0,00
61558	Autres biens mobiliers	0,00	0,00	0,00	0,00	1 649,41	0,00	1 649,41	0,00	1 649,41	0,00
	<b>Sous Total compte 6155</b>	<b>0,00</b>	<b>0,00</b>	<b>0,00</b>	<b>0,00</b>	<b>3 795,29</b>	<b>1 020,35</b>	<b>3 795,29</b>	<b>1 020,35</b>	<b>2 774,94</b>	<b>0,00</b>
6156	Maintenance	0,00	0,00	0,00	0,00	206 002,56	0,00	206 002,56	0,00	206 002,56	0,00
	<b>Sous Total compte 615</b>	<b>0,00</b>	<b>0,00</b>	<b>0,00</b>	<b>0,00</b>	<b>233 582,76</b>	<b>1 020,35</b>	<b>233 582,76</b>	<b>1 020,35</b>	<b>232 562,41</b>	<b>0,00</b>
6161	Multirisques	0,00	0,00	0,00	0,00	67 685,34	0,00	67 685,34	0,00	67 685,34	0,00
	<b>Sous Total compte 616</b>	<b>0,00</b>	<b>0,00</b>	<b>0,00</b>	<b>0,00</b>	<b>67 685,34</b>	<b>0,00</b>	<b>67 685,34</b>	<b>0,00</b>	<b>67 685,34</b>	<b>0,00</b>
618	Divers	0,00	0,00	0,00	0,00	576,00	0,00	576,00	0,00	576,00	0,00
	<b>Sous Total compte 61</b>	<b>0,00</b>	<b>0,00</b>	<b>0,00</b>	<b>0,00</b>	<b>301 844,10</b>	<b>1 020,35</b>	<b>301 844,10</b>	<b>1 020,35</b>	<b>300 823,75</b>	<b>0,00</b>
6215	Personnel affecté par la collectivité de	0,00	0,00	0,00	0,00	214 385,24	0,00	214 385,24	0,00	214 385,24	0,00
	<b>Sous Total compte 621</b>	<b>0,00</b>	<b>0,00</b>	<b>0,00</b>	<b>0,00</b>	<b>214 385,24</b>	<b>0,00</b>	<b>214 385,24</b>	<b>0,00</b>	<b>214 385,24</b>	<b>0,00</b>

## III – ÉTATS FINANCIERS

## Balance des comptes

Numéro de compte	Libellé du compte	Balance d'entrée		Opérations non budgétaires		Opérations budgétaires		Total		Soldes	
		Débit	Crédit	Débit	Crédit	Débit	Crédit	Débit	Crédit	Débit	Crédit
6257	Réceptions	0,00	0,00	0,00	0,00	278,50	0,00	278,50	0,00	278,50	0,00
	<b>Sous Total compte 625</b>	<b>0,00</b>	<b>0,00</b>	<b>0,00</b>	<b>0,00</b>	<b>278,50</b>	<b>0,00</b>	<b>278,50</b>	<b>0,00</b>	<b>278,50</b>	<b>0,00</b>
6262	Frais de télécommunications	0,00	0,00	0,00	0,00	310,00	0,00	310,00	0,00	310,00	0,00
	<b>Sous Total compte 626</b>	<b>0,00</b>	<b>0,00</b>	<b>0,00</b>	<b>0,00</b>	<b>310,00</b>	<b>0,00</b>	<b>310,00</b>	<b>0,00</b>	<b>310,00</b>	<b>0,00</b>
627	Services bancaires et assimilés	0,00	0,00	0,00	0,00	9,25	0,00	9,25	0,00	9,25	0,00
	<b>Sous Total compte 62</b>	<b>0,00</b>	<b>0,00</b>	<b>0,00</b>	<b>0,00</b>	<b>214 982,99</b>	<b>0,00</b>	<b>214 982,99</b>	<b>0,00</b>	<b>214 982,99</b>	<b>0,00</b>
63512	Taxes foncières	0,00	0,00	0,00	0,00	15 030,00	1 431,00	15 030,00	1 431,00	13 599,00	0,00
	<b>Sous Total compte 6351</b>	<b>0,00</b>	<b>0,00</b>	<b>0,00</b>	<b>0,00</b>	<b>15 030,00</b>	<b>1 431,00</b>	<b>15 030,00</b>	<b>1 431,00</b>	<b>13 599,00</b>	<b>0,00</b>
6353	Impôts indirects	0,00	0,00	0,00	0,00	2 084,00	0,00	2 084,00	0,00	2 084,00	0,00
	<b>Sous Total compte 635</b>	<b>0,00</b>	<b>0,00</b>	<b>0,00</b>	<b>0,00</b>	<b>17 114,00</b>	<b>1 431,00</b>	<b>17 114,00</b>	<b>1 431,00</b>	<b>15 683,00</b>	<b>0,00</b>
637	Autres impôts, taxes et versements assim	0,00	0,00	0,00	0,00	184,72	0,00	184,72	0,00	184,72	0,00
	<b>Sous Total compte 63</b>	<b>0,00</b>	<b>0,00</b>	<b>0,00</b>	<b>0,00</b>	<b>17 298,72</b>	<b>1 431,00</b>	<b>17 298,72</b>	<b>1 431,00</b>	<b>15 867,72</b>	<b>0,00</b>
6512	Droits d'utilisation - Informatique en n	0,00	0,00	0,00	0,00	372,00	0,00	372,00	0,00	372,00	0,00
	<b>Sous Total compte 651</b>	<b>0,00</b>	<b>0,00</b>	<b>0,00</b>	<b>0,00</b>	<b>372,00</b>	<b>0,00</b>	<b>372,00</b>	<b>0,00</b>	<b>372,00</b>	<b>0,00</b>
6535	Formation	0,00	0,00	0,00	0,00	3 298,15	0,00	3 298,15	0,00	3 298,15	0,00
	<b>Sous Total compte 653</b>	<b>0,00</b>	<b>0,00</b>	<b>0,00</b>	<b>0,00</b>	<b>3 298,15</b>	<b>0,00</b>	<b>3 298,15</b>	<b>0,00</b>	<b>3 298,15</b>	<b>0,00</b>
	<b>Sous Total compte 65</b>	<b>0,00</b>	<b>0,00</b>	<b>0,00</b>	<b>0,00</b>	<b>3 670,15</b>	<b>0,00</b>	<b>3 670,15</b>	<b>0,00</b>	<b>3 670,15</b>	<b>0,00</b>
673	Titres annulés (sur exercices antérieurs)	0,00	0,00	0,00	0,00	2 100,00	0,00	2 100,00	0,00	2 100,00	0,00
	<b>Sous Total compte 67</b>	<b>0,00</b>	<b>0,00</b>	<b>0,00</b>	<b>0,00</b>	<b>2 100,00</b>	<b>0,00</b>	<b>2 100,00</b>	<b>0,00</b>	<b>2 100,00</b>	<b>0,00</b>
6811	Dotations aux amortissements sur immobil	0,00	0,00	0,00	0,00	8 932,22	0,00	8 932,22	0,00	8 932,22	0,00
	<b>Sous Total compte 681</b>	<b>0,00</b>	<b>0,00</b>	<b>0,00</b>	<b>0,00</b>	<b>8 932,22</b>	<b>0,00</b>	<b>8 932,22</b>	<b>0,00</b>	<b>8 932,22</b>	<b>0,00</b>
	<b>Sous Total compte 68</b>	<b>0,00</b>	<b>0,00</b>	<b>0,00</b>	<b>0,00</b>	<b>8 932,22</b>	<b>0,00</b>	<b>8 932,22</b>	<b>0,00</b>	<b>8 932,22</b>	<b>0,00</b>

## III – ÉTATS FINANCIERS

## Balance des comptes

Numéro de compte	Libellé du compte	Balance d'entrée		Opérations non budgétaires		Opérations budgétaires		Total		Soldes	
		Débit	Crédit	Débit	Crédit	Débit	Crédit	Débit	Crédit	Débit	Crédit
	<b>Total classe 6</b>	<b>0,00</b>	<b>0,00</b>	<b>0,00</b>	<b>0,00</b>	<b>581 018,78</b>	<b>5 546,09</b>	<b>581 018,78</b>	<b>5 546,09</b>	<b>575 472,69</b>	<b>0,00</b>
74	SUBVENTIONS D'EXPLOITATION	0,00	0,00	0,00	0,00	0,00	151 000,00	0,00	151 000,00	0,00	151 000,00
	<b>Sous Total compte 74</b>	<b>0,00</b>	<b>0,00</b>	<b>0,00</b>	<b>0,00</b>	<b>0,00</b>	<b>151 000,00</b>	<b>0,00</b>	<b>151 000,00</b>	<b>0,00</b>	<b>151 000,00</b>
751	Redevances pour concessions, brevets, li	0,00	0,00	0,00	0,00	6 785,00	145 223,73	6 785,00	145 223,73	0,00	138 438,73
7541	Redevance de stationnement	0,00	0,00	0,00	0,00	1 262,00	51 045,18	1 262,00	51 045,18	0,00	49 783,18
	<b>Sous Total compte 754</b>	<b>0,00</b>	<b>0,00</b>	<b>0,00</b>	<b>0,00</b>	<b>1 262,00</b>	<b>51 045,18</b>	<b>1 262,00</b>	<b>51 045,18</b>	<b>0,00</b>	<b>49 783,18</b>
7581	FCTVA	0,00	0,00	0,00	0,00	0,00	2 375,97	0,00	2 375,97	0,00	2 375,97
7588	Autres	0,00	0,00	0,00	0,00	0,00	224 232,62	0,00	224 232,62	0,00	224 232,62
	<b>Sous Total compte 758</b>	<b>0,00</b>	<b>0,00</b>	<b>0,00</b>	<b>0,00</b>	<b>0,00</b>	<b>226 608,59</b>	<b>0,00</b>	<b>226 608,59</b>	<b>0,00</b>	<b>226 608,59</b>
	<b>Sous Total compte 75</b>	<b>0,00</b>	<b>0,00</b>	<b>0,00</b>	<b>0,00</b>	<b>8 047,00</b>	<b>422 877,50</b>	<b>8 047,00</b>	<b>422 877,50</b>	<b>0,00</b>	<b>414 830,50</b>
	<b>Total classe 7</b>	<b>0,00</b>	<b>0,00</b>	<b>0,00</b>	<b>0,00</b>	<b>8 047,00</b>	<b>573 877,50</b>	<b>8 047,00</b>	<b>573 877,50</b>	<b>0,00</b>	<b>565 830,50</b>
	<b>Total général</b>	<b>684 324,10</b>	<b>684 324,10</b>	<b>1 699 341,82</b>	<b>1 711 761,65</b>	<b>607 017,04</b>	<b>594 597,21</b>	<b>2 990 682,96</b>	<b>2 990 682,96</b>	<b>1 183 623,13</b>	<b>1 183 623,13</b>



## IV – ANNEXES

## PRÉSENTATION AGRÉGÉE DU BUDGET PRINCIPAL ET DES BUDGETS ANNEXES

## 1 – BUDGET PRINCIPAL DU SPIC

SECTION	Crédits ouverts (1)	Réalisations	Restes à réaliser	Total (2)
<b>EXPLOITATION</b>				
DEPENSES	32 766 577,89	18 563 936,70	0,00	18 563 936,70
RECETTES	32 766 577,89	21 889 110,11	0,00	21 889 110,11
<b>INVESTISSEMENT</b>				
DEPENSES	26 722 491,40	7 953 498,40	0,00	7 953 498,40
RECETTES	26 722 491,40	3 669 380,18	0,00	3 669 380,18

(1) Cumul du BP, BS et DM.

(2) Cumul des réalisations et restes à réaliser.

## 2 – BUDGETS ANNEXES (autant de tableaux que de budget) (1)

## BUDGET POR2025 BUDGET ANNEXE PORT DE PLAISANCE / Numéro SIRET : 24590075800112

SECTION	Crédits ouverts (1)	Réalisations	Restes à réaliser	Total (2)
<b>EXPLOITATION</b>				
DEPENSES	391 363,38	77 738,47	0,00	77 738,47
RECETTES	391 363,38	390 537,98	0,00	390 537,98
<b>INVESTISSEMENT</b>				
DEPENSES	480 878,55	4 418,02	0,00	4 418,02
RECETTES	480 878,55	20 276,48	0,00	20 276,48

## BUDGET AERO2025 BUDGET ANNEXE AERODROME / Numéro SIRET : 24590075800179

SECTION	Crédits ouverts (1)	Réalisations	Restes à réaliser	Total (2)
<b>EXPLOITATION</b>				
DEPENSES	618 923,62	575 472,69	0,00	575 472,69
RECETTES	618 923,62	565 830,50	0,00	565 830,50
<b>INVESTISSEMENT</b>				
DEPENSES	284 865,00	16 531,26	0,00	16 531,26
RECETTES	284 865,00	13 753,62	0,00	13 753,62

(1) Cumul du BP, BS et DM.

(2) Cumul des réalisations et restes à réaliser.

## 3 – PRESENTATION AGRÉGÉE

SECTION	Crédits ouverts (1)	Réalisations	Restes à réaliser	Total (2)
<b>EXPLOITATION</b>				
DEPENSES	33 776 864,89	19 217 147,86	0,00	19 217 147,86
RECETTES	33 776 864,89	22 845 478,59	0,00	22 845 478,59
<b>INVESTISSEMENT</b>				
DEPENSES	27 488 234,95	7 974 447,68	0,00	7 974 447,68
RECETTES	27 488 234,95	3 703 410,28	0,00	3 703 410,28
<b>TOTAL AGREGE DES DEPENSES</b>	61 265 099,84	27 191 595,54	0,00	27 191 595,54
<b>TOTAL AGREGE DES RECETTES</b>	61 265 099,84	26 548 888,87	0,00	26 548 888,87

(1) Cumul du BP, BS et DM.

(2) Cumul des réalisations et restes à réaliser.

## IV – ANNEXES

## C - ÉTATS ANNEXÉS BUDGÉTAIRES – ÉQUILIBRE DES OPÉRATIONS F

C1.1

## DISPONIBILITE DE RESSOURCES PROPRES PROVENANT DES EXERCICES ANTERIEURS

## Solde de la section d'investissement de l'exercice N-1

	Ressources propres issues de l'exercice N-1
<b>Solde d'exécution 001 (A)</b> montant négatif si déficit (D001) montant positif si excédent (R001)	111 250,48
<b>Solde des RAR (B)</b> montant négatif si déficit montant positif si excédent	0,00
<b>Solde de la section investissement de l'exercice N-1 (Solde I = A + B)</b> Solde positif : excédent de financement Solde négatif : besoin de financement	111 250,48

## Disponibilité des ressources propres provenant des exercices antérieurs après financement de la section investissement de l'exercice N-1

	Ressources propres issues de l'exercice N-1
<b>Affectation au 106 (C)</b>	0,00
<b>Solde de la section investissement de l'exercice N-1 (Solde I)</b> Solde positif : excédent de financement Solde négatif : besoin de financement	111 250,48
<b>Disponibilité de ressources propres des exercices antérieurs (Solde II = C + Solde I)</b> Solde positif : ressources disponibles pour la couverture de l'annuité Solde négatif : absence de ressources propres provenant des exercices antérieurs pour la couverture de l'annuité	111 250,48

## COUVERTURE DE L'ANNUITE DE LA DETTE PAR LES RESSOURCES PROPRES - PETIT EQUILIBRE

	Crédits ouverts/reportés (2)	Réalisations (3)	Restes à réaliser au 31/12/N (4)	Total
		(a)	(b)	(c = a + b)
Dépenses de l'exercice à couvrir par des ressources propres (D)(1)	1 965,00	0,00	0,00	0,00
Ressources propres externes et internes de l'exercice (E)(1)	23 000,00	13 753,62	0,00	13 753,62
<b>Solde des opérations de l'exercice (Solde III = E - D)</b>	21 035,00	13 753,62	0,00	13 753,62
Solde d'exécution 001 (A) montant négatif si déficit (D001) montant positif si excédent (R001)	111 250,48			111 250,48
Affectation au 106 (C)	0,00	0,00		0,00
<b>Solde des opérations liées à l'exercice N-1 (Solde IV = A + C)</b>	111 250,48			111 250,48
<b>Couverture de l'annuité de la dette (Solde V = Solde III + Solde IV)</b> Solde positif : annuité de la dette couverte Solde négatif : annuité de la dette non couverte				125 004,10

(1) BP+BS+DM + RAR N-1. Le détail est présenté aux états suivants : "Equilibre budgétaire - Dépenses" et "Equilibre budgétaire - Recette"

(2) Cumul des crédits de l'exercice votés ou reportés

(3) Mandats et titres émis

(4) Il s'agit des restes à réaliser établis conformément à la comptabilité d'engagement annuelle



## IV – ÉTATS ANNEXÉS

C - ÉTATS ANNEXÉS BUDGÉTAIRES – ÉQUILIBRE DES OPÉRATIONS  
DÉPENSES

C1.2

## DEPENSES A COUVRIR PAR DES RESSOURCES PROPRES

Art. (1)	Libellé (1)	Crédits de l'exercice (BP + BS + DM + RAR N-1)	Réalisations
<b>DEPENSES TOTALES A COUVRIR PAR DES RESSOURCES PROPRES =A + B</b>		<b>1 965,00</b>	<b>0,00</b>
<b>16 Emprunts et dettes assimilées (A)</b>		<b>0,00</b>	<b>0,00</b>
1631	Emprunts obligataires	0,00	0,00
1641	Emprunts en euros	0,00	0,00
1643	Emprunts en devises	0,00	0,00
16441	Opérat° afférentes à l'emprunt	0,00	0,00
1678	Autres emprunts et dettes	0,00	0,00
1681	Autres emprunts	0,00	0,00
1682	Bons à moyen terme négociables	0,00	0,00
1687	Autres dettes	0,00	0,00
<b>Dépenses et transferts à déduire des ressources propres (B)</b>		<b>1 965,00</b>	<b>0,00</b>
10...	Reprise de dotations, fonds divers et réserves		
10...	Reversement de dotations, fonds divers et réserves		
139	Subv. invest. transférées cpte résultat	1 965,00	0,00
020	Dépenses imprévues	0,00	0,00

(1) Détailler les chapitres budgétaires par article conformément au plan de comptes.

## IV – ÉTATS ANNEXÉS

C - ÉTATS ANNEXÉS BUDGÉTAIRES – ÉQUILIBRE DES OPÉRATIONS  
RECETTES

C1.3

## RESSOURCES PROPRES

Art. (1)	Libellé (1)	Crédits de l'exercice (BP + BS + DM + RAR N-1)	Réalisations
<b>RECETTES (RESSOURCES PROPRES) = a + b</b>		<b>23 000,00</b>	<b>13 753,62</b>
<b>Ressources propres externes de l'année (a)</b>		<b>0,00</b>	<b>4 821,40</b>
10222	FCTVA	0,00	4 821,40
10228	Autres fonds globalisés	0,00	0,00
26...	Participations et créances rattachées		
27...	Autres immobilisations financières		
<b>Ressources propres internes de l'année (b) (2)</b>		<b>23 000,00</b>	<b>8 932,22</b>
15...	Provisions pour risques et charges		
169	Primes de remboursement des obligations	0,00	0,00
26...	Participations et créances rattachées		
27...	Autres immobilisations financières		
28...	Amortissement des immobilisations		
28131	Bâtiments	2 000,00	695,52
28135	Installations générales, agencements, ..	15 000,00	5 880,52
28154	Matériel industriel	2 000,00	575,76
28183	Matériel de bureau et informatique	1 000,00	150,60
28188	Autres	3 000,00	1 629,82
29...	Dépréciation des immobilisations		
39...	Dépréciat° des stocks et en-cours		
481...	Charges à répartir plusieurs exercices		
021	Virement de la section d'exploitation	0,00	0,00

(1) Les comptes 15, 169, 26, 27, 28, 29, 39 et 481 sont à détailler conformément au plan de comptes.

(2) Les comptes 15, 29 et 39 sont présentés uniquement si la commune ou l'établissement applique le régime des provisions budgétaires.

(3) Indiquer le signe algébrique.

## IV – ÉTATS ANNEXÉS

## C - ÉTATS ANNEXÉS BUDGÉTAIRES – SITUATION DES AUTORISATION

C2.1

## C2.1 – SITUATION DES AUTORISATIONS DE PROGRAMME ET CREDITS DE PAIEMENT

N° ou intitulé de l'AP	Montant des AP			Montant des CP			
	Pour mémoire AP votée y compris ajustement	Révision de l'exercice N	Total cumulé (toutes les délibérations y compris pour N)	Crédits de paiement antérieurs (réalisations cumulées au 01/01/N) (1)	Crédits de paiement ouverts au titre de l'exercice N (2)	Restes à financer au-delà de l'exercice N (3)	CP réalisés durant l'exercice N

(1) Il s'agit des réalisations effectives correspondant aux mandats émis.

(2) Il s'agit du montant prévu initialement par l'échéancier corrigé des révisions.

(3) Il s'agit de la différence entre les AP engagées et les CP consommés.



## IV – ÉTATS ANNEXÉS

## C - ÉTATS ANNEXÉS BUDGÉTAIRES – SITUATION DES AUTORISATION

C2.2

## C2.2 – SITUATION DES AUTORISATIONS D'ENGAGEMENT ET CREDITS DE PAIEMENT

N° ou intitulé de l'AE	Montant des AE			Montant des CP			
	Pour mémoire AE votée y compris ajustement	Révision de l'exercice N	Total cumulé (toutes les délibérations y compris pour N)	Crédits de paiement antérieurs (réalisations cumulées au 01/01/N) (1)	Crédits de paiement ouverts au titre de l'exercice N (2)	Restes à financer au-delà de l'exercice N (3)	CP réalisés durant l'exercice N

(1) Il s'agit des réalisations effectives correspondant aux mandats émis.

(2) Il s'agit du montant prévu initialement par l'échéancier corrigé des révisions.

(3) Il s'agit de la différence entre les AP engagées et les CP consommés.

## État des Contrôles du Compte Financier

L'état des contrôles du compte financier ne fait pas apparaître d'anomalie sur le périmètre des contrôles effectués portant sur la cohérence des états patrimoniaux et la concordance de l'exécution budgétaire.


Exercice 2025

Envoyé en préfecture le 22/06/2026

Reçu en préfecture le 22/06/2026

Publié le

ID : 059-245900758-20260609-2026D133-BF



Exercice 2025  
 Envoyé en préfecture le 22/06/2026  
 Reçu en préfecture le 22/06/2026  
 Publié le 22/06/2026  
 ID : 059-245900758-20260609-2026D133-BF

**V – ARRETE ET SIGNATURES****ARRETE ET SIGNATURES**

Date d'édition : 10/03/2026

**Comptable(s)**

M CHRISTOPHE PAWLAK

du 01/01/2025

**Ayant exercé au cours de la gestion**

au 10/03/2026

Vu et certifié par le comptable supérieur ou son délégué qui déclare que le présent compte est exact en ses résultats.

Observations :**AMRAOUI Wassila (1038509219-0), Inspecteur des Finances Publiques****A DRFiP DE NORD-PAS-DE-CALAIS ..., le 12/03/2026**

Le comptable soussigné affirme véritable, sous les peines de droit, le présent compte.

**PAWLAK Christophe (1003631383-0), Inspecteur divisionnaire FiP hors classe****A HAZEBROUCK, le 13/03/2026**

Vu par l'ordonnateur ou son délégué qui certifie que le présent compte a été voté le 09/06/2026 par l'organe délibérant.

**BERTRAND DOROTHEE (dbertrand24-xt), Présidente****A LA GORGUE, le 19/06/2026**