

# REPUBLIQUE FRANÇAISE

**Commune : FLANDRE LYS BUDGET GENERAL (M57) (1)**

(2) RELATIF AU BUDGET PRINCIPAL DE

Numéro SIRET : 24590075800054

POSTE COMPTABLE : SGC HAZEBROUCK

**M. 57**

**Compte financier unique**

**Voté par nature**

BUDGET : FLANDRE LYS BUDGET GENERAL (3)

**ANNEE 2025**

(1) Indiquer soit le nom de la collectivité, soit le libellé de l'établissement, soit le nom du syndicat mixte relevant de l'article L. 5721-2 du CGCT.

(2) Libellée du budget principal s'il s'agit d'un budget annexe

(3) Indiquer le budget concerné : budget principal ou libellé du budget annexe.

## Sommaire

### I - Informations générales et synthétiques

A - Informations statistiques, fiscales et financières	4
B1 - Présentation générale du compte financier - Vue d'ensemble	5
B2 - Résultats d'exécution du budget principal et du budget des services non personnalisés	6
B3.1 - Liste des organismes de regroupement	9
B3.2 - Liste des établissements publics créés	Sans Objet
B3.3 - Liste des services individualisés dans un budget annexe	Sans Objet
C1 - Détail des restes à réaliser - Dépenses	10
C2 - Détail des restes à réaliser - Recettes	11
D - Bilan synthétique	12
E - Compte de résultat synthétique	13
F - Taux des contributions et produits afférents en N	15

### II - Exécution budgétaire

A - Modalités de vote du budget	16
<b>Vue d'ensemble</b>	
A1.1 - Dépenses d'investissement	17
A1.2 - Recettes d'investissement	18
A2.1 - Dépenses de fonctionnement	19
A2.2 - Recettes de fonctionnement	20
<b>Vue détaillée</b>	
B1 - Dépenses d'investissement	21
B2 - Recettes d'investissement	24
C1 - Opérations d'équipement - Détail des chapitres et articles	27
D1 - Dépenses de fonctionnement	28
D2 - Recettes de fonctionnement	34

### III - Etats financiers

A - Bilan	37
B - Compte de résultat	41
C - Annexe (uniquement pour les collectivités certifiables)	44
D - Balance des comptes	45

### IV - Etats annexés

#### A - Présentation croisée et agrégée

A1 - Présentation croisée, section d'investissement - Vue d'ensemble	71
A2 - Présentation croisée, section de fonctionnement - Vue d'ensemble	73
A3 - Présentation agrégée du budget principal et des budgets annexes	75

#### B - Etats annexés patrimoniaux

B1.1 - Etat de la dette - Détail des crédits de trésorerie	Sans Objet
B1.2 - Etat de la dette - Répartition par nature de dette	78
B1.3 - Etat de la dette - Répartition par structure de taux	82
B1.4 - Etat de la dette - Typologie de la répartition de l'encours	84
B1.5 - Etat de la dette - Détail des opérations de couverture	Sans Objet
B1.6 - Etat de la dette - Remboursement anticipé d'emprunts avec refinancement	85
B1.7 - Etat de la dette - Emprunts renégociés au cours de l'année N	86
B1.8 - Etat de la dette - Dette pour financer l'emprunt d'un autre organisme	87
B1.9 - Etat de la dette - Autres dettes	Sans Objet
B2 - Méthodes utilisées pour les amortissements	88
B3 - Etat des provisions	Sans Objet
B4 - Etat des charges transférées	Sans Objet
B5 - Détail des opérations pour comptes de tiers	Sans Objet
B6 - Prêts	Sans Objet
B7.1 - Etat synthétique des engagements donnés	89
B7.2 - Etat synthétique des engagements reçus	Sans Objet
B7.3 - Etat des emprunts garantis	90
B7.4 - Calcul du ratio d'endettement relatif aux emprunts garantis	91
B7.5 - Etat des contrats de crédit-bail	Sans Objet
B7.6 - Etat des marchés de partenariat	Sans Objet
B7.7 - Etat des recettes grevées d'une affectation spéciale	Sans Objet
B7.8 - Autres engagements donnés	Sans Objet
B7.9 - Autres engagements reçus	Sans Objet



B8 - Liste des concours attribués à des tiers en nature ou en subventions	
B9 - Etat du personnel	
B10 - Liste des organismes dans lesquels la collectivité a pris un engagement financier	
B11.1 - Etat de ventilation des dépenses liées à la gestion de la crise sanitaire du COVID-19 - Fonctionnement	97
B11.2 - Etat de ventilation des dépenses liées à la gestion de la crise sanitaire du COVID-19 - Investissement	98
<b>C - Etats annexés budgétaires</b>	
C1.1 - Equilibre budgétaire	99
C1.2- Equilibre budgétaire - Dépenses	100
C1.3 - Equilibre budgétaire - Recettes	101
C2.1 - Situation des AP	103
C2.2 - Situation des AE	104
<b>IV - Annexes</b>	
<b>C - Etats annexés budgétaires</b>	
C3.1 - Impact du budget pour la transition écologique - Répartition par nature	105
C3.2 - Impact du budget pour la transition écologique - Répartition par fonction	112
<b>IV - Etats annexés</b>	
<b>D - Autres éléments d'information</b>	
D1 - Liste des services assujettis à la TVA et non érigés en budget annexe	Sans Objet
D2 - Gestion des fonds européens	Sans Objet
D3 - Actions de formation des élus	Sans Objet
D4 - Etat relatif aux ressources et dépenses de la formation professionnelle des jeunes	Sans Objet
D5 - Identification des flux croisés	Sans Objet
D6.1 - Etats de la répartition de la TEOM - Investissement	119
D6.2 - Etats de la répartition de la TEOM - Fonctionnement	120
D7.1- Etats des dépenses et recettes des services d'eau et d'assainissement - Fonctionnement (1)	122
D7.2 - Etats des dépenses et recettes des services d'eau et d'assainissement - Investissement (1)	123
D8.1 - Suivi des opérations au titre du NPNRU - Etat de synthèse	Sans Objet
D8.2 - Suivi des opérations au titre du NPNRU - Détail	Sans Objet
E - État des Contrôles du Compte Financier	124
<b>V - Arrêté et signatures</b>	
A - Arrêté et signatures	125

Préciser, pour chaque annexe, si l'état est joint ou sans objet.

Dans l'ensemble des tableaux, les cases grisées ne doivent pas être remplies.

Conformément à l'instruction budgétaire et comptable, il convient de mentionner que :

dans la présentation croisée, la rubrique fonctionnelle 01 – Opérations non ventilables comprend les impôts et taxes non affectés, les dotations et participations, la dette et les opérations financières, les opérations patrimoniales en investissement, les frais de fonctionnement des groupes d'élus en fonctionnement ;  
*les opérations d'ordre doivent figurer en italique.*

(1) Cet état ne peut être produit que par les communes dont la population est inférieure à 500 habitants et qui gèrent les services de distribution de l'eau potable et d'assainissement sous forme de régie simple sans budget annexe (art. L. 2221-11 du CGCT)

## I – INFORMATIONS GENERALES ET SYNTHÉTIQUES

### INFORMATIONS STATISTIQUES, FISCALES ET FINANCIERES

#### Informations statistiques

	Valeurs
Population totale	39635

#### Informations fiscales (N-2)

	Collectivité
Indicateur de ressources fiscales ou potentiel fiscal par habitant (1)	0

#### Ratios de niveau

	Valeurs
1 Dépenses réelles de fonctionnement / population	631.77
2 Recettes réelles de fonctionnement / population	751.5
3 Dépenses d'équipement brut / population	306.95
4 Encours de dette / population (2)(3)	6.82
5 DGF / population	45.82

#### Ratios de structure et d'analyse financière

	Valeurs
6 Dépenses de personnel / dépenses réelles de fonctionnement	12.27 %
7 Dépenses réelles de fonctionnement et remboursement annuel de la dette en capital / recettes réelles de fonctionnement (4)	84.3036 %
8 Taux d'épargne brute (Epargne brute / recettes réelles de fonctionnement) (2) (4)	15.93 %
9 Taux d'épargne nette ( Epargne brute – remboursement annuel de la dette en capital) / recettes réelles de fonctionnement)	15.93 %
10 Ratio d'endettement (Encours de la dette / recettes réelles de fonctionnement) (2) (3) (4)	0.9069 %
11 Capacité de désendettement (encours de dette / épargne brute) (2) (3) (4)	0.056921

(1) A renseigner selon les dispositions législatives et réglementaires applicables à la collectivité. Informations comprises dans la fiche de répartition de la DGF de l'exercice N-1, établie sur la base des informations N-2 (transmise par les services préfectoraux).

(2) Les ratios s'appuyant sur l'encours de la dette se calculent à partir du montant de la dette au 31 décembre N.

(3) L'encours de dette doit comprendre les avances remboursables consenties au titre de l'article 25 de la loi n° 2020-935 du 30 juillet 2020 de finances rectificative pour 2020, portant attribution des avances remboursables sur les recettes fiscales prévues aux articles 1594 A et 1595 du code général des impôts.

(4) Pour les syndicats mixtes, seules ces données sont à renseigner.

**I – INFORMATIONS GENERALES ET SYNTHÉTIQUES**  
**PRESENTATION GENERALE DU COMPTE FINANCIER – VUE D'ENSEMBLE**

Détermination du résultat cumulé à la fin de l'exercice N					
			Investissement	Fonctionnement	Total cumulé
Recettes	Prévision budgétaire totale	A	14 819 748,93	30 045 461,98	44 865 210,91
	Recettes réalisées (1)	B	5 847 117,53	29 808 549,84	35 655 667,37
	Restes à réaliser	C	6 033 597,00	0,00	6 033 597,00
Dépenses	Autorisation budgétaire totale	D	27 795 254,98	32 892 337,89	60 687 592,87
	Dépenses réalisées (1)	E	12 303 996,23	26 963 186,62	39 267 182,85
	Restes à réaliser	F	10 198 529,34	0,00	10 198 529,34
Différences entre les titres et les mandats	Solde des réalisations de l'exercice (+/-)	G = B – E	-6 456 878,70	2 845 363,22	-3 611 515,48
Résultats antérieurs reportés	Résultats antérieurs reportés (+/-)	H	12 975 506,05	5 842 145,62	18 817 651,67
Solde (investissement) ou résultat de clôture (fonctionnement)	Excédent /déficit	G + H	6 518 627,35	8 687 508,84	15 206 136,19
Différence entre les restes à réaliser	Restes à réaliser (+/-)	I = C - F	-4 164 932,34	0,00	-4 164 932,34
Résultat cumulé	Excédent /déficit	G + H + I	2 353 695,01	8 687 508,84	11 041 203,85

(1) Les recettes réalisées et les dépenses réalisées concernent les opérations réelles et les opérations d'ordre

**I – INFORMATIONS GÉNÉRALES ET SYNTHÉTIQUES****Résultats d'exécution du budget principal et des budgets des services non personnalisés**

	Résultat à la clôture de l'exercice précédent : exercice N-1	Part affectée à l'investissement : exercice N	Résultat de l'exercice N	Transfert ou intégration de résultat par opération d'ordre non budgétaire	Résultat de clôture de l'exercice N
<b>I - Budget principal</b>	<b>0,00</b>	<b>0,00</b>	<b>0,00</b>	<b>0,00</b>	<b>0,00</b>
Investissement	12 975 506,05	0,00	-6 456 878,70	0,00	6 518 627,35
Fonctionnement	5 842 145,62	2 995 269,71	2 845 363,22	0,00	5 692 239,13
<b>TOTAL I</b>	<b>18 817 651,67</b>	<b>2 995 269,71</b>	<b>-3 611 515,48</b>	<b>0,00</b>	<b>12 210 866,48</b>
<b>II - Budgets des services à caractère administratif</b>	<b>0,00</b>	<b>0,00</b>	<b>0,00</b>	<b>0,00</b>	<b>0,00</b>
26500-ZONE D ACTIVITES DU BOIS FLEURBA	0,00	0,00	0,00	0,00	0,00
Investissement	221,25	0,00	0,00	0,00	221,25
Fonctionnement	-622 799,96	0,00	0,00	0,00	-622 799,96
Sous-Total	-622 578,71	0,00	0,00	0,00	-622 578,71
26600-ZA DES GRASSIERES LESTREM C.C.F.	0,00	0,00	0,00	0,00	0,00
Investissement	44 990,00	0,00	0,00	0,00	44 990,00
Fonctionnement	871 471,19	0,00	0,00	0,00	871 471,19
Sous-Total	916 461,19	0,00	0,00	0,00	916 461,19
26700-ZA PETITS PACAUX MERVILLE C.C.F.	0,00	0,00	0,00	0,00	0,00
Investissement	-87 698,79	0,00	125 499,07	0,00	37 800,28
Fonctionnement	478 755,17	87 698,79	-4 190,88	0,00	386 865,50
Sous-Total	391 056,38	87 698,79	121 308,19	0,00	424 665,78
26800-ZA LA MAURIANNE-CC FLANDRE LYS	0,00	0,00	0,00	0,00	0,00
Investissement	0,00	0,00	0,00	0,00	0,00
Fonctionnement	0,00	0,00	0,00	0,00	0,00
Sous-Total	0,00	0,00	0,00	0,00	0,00
27000-ZA DU PARADIS	0,00	0,00	0,00	0,00	0,00
Investissement	-319 471,48	0,00	0,00	0,00	-319 471,48
Fonctionnement	-113 642,80	0,00	0,00	0,00	-113 642,80

**I – INFORMATIONS GÉNÉRALES ET SYNTHÉTIQUES****Résultats d'exécution du budget principal et des budgets des services non personnalisés**

	Résultat à la clôture de l'exercice précédent : exercice N-1	Part affectée à l'investissement : exercice N	Résultat de l'exercice N	Transfert ou intégration de résultat par opération d'ordre non budgétaire	Résultat de clôture de l'exercice N
Sous-Total	-433 114,28	0,00	0,00	0,00	-433 114,28
27200-OFFICE TOURISME INTERCOMMUNAL	0,00	0,00	0,00	0,00	0,00
Investissement	-418,40	0,00	819,84	0,00	401,44
Fonctionnement	-751 530,41	0,00	-55 752,37	0,00	-807 282,78
Sous-Total	-751 948,81	0,00	-54 932,53	0,00	-806 881,34
27300-ZA DU BACQUEROT	0,00	0,00	0,00	0,00	0,00
Investissement	0,00	0,00	0,00	0,00	0,00
Fonctionnement	-4 147,00	0,00	0,00	0,00	-4 147,00
Sous-Total	-4 147,00	0,00	0,00	0,00	-4 147,00
27601-ZA RIVIERE D OR	0,00	0,00	0,00	0,00	0,00
Investissement	-3 702,41	0,00	-59 220,58	0,00	-62 922,99
Fonctionnement	486 190,08	3 702,41	-4 110,00	0,00	478 377,67
Sous-Total	482 487,67	3 702,41	-63 330,58	0,00	415 454,68
27603-ZA MOULIN MADAME	0,00	0,00	0,00	0,00	0,00
Investissement	-1 343 055,76	0,00	33 750,16	0,00	-1 309 305,60
Fonctionnement	-9 060,75	0,00	-295 453,69	0,00	-304 514,44
Sous-Total	-1 352 116,51	0,00	-261 703,53	0,00	-1 613 820,04
<b>TOTAL II</b>	<b>-1 373 900,07</b>	<b>91 401,20</b>	<b>-258 658,45</b>	<b>0,00</b>	<b>-1 723 959,72</b>
<b>III - Budgets des services à caractère industriel et commercial</b>	<b>0,00</b>	<b>0,00</b>	<b>0,00</b>	<b>0,00</b>	<b>0,00</b>
26900-GITE ET LES ECOLOGES	0,00	0,00	0,00	0,00	0,00
Investissement	624 054,02	0,00	50 308,03	0,00	674 362,05
Fonctionnement	-641 598,26	0,00	-63 561,51	0,00	-705 159,77
Sous-Total	-17 544,24	0,00	-13 253,48	0,00	-30 797,72
27100-R.E.O.M. C.C.F.L. -	0,00	0,00	0,00	0,00	0,00
Investissement	575 178,52	0,00	-6 588,89	0,00	568 589,63
Fonctionnement	4 297 877,13	0,00	-1 985 589,14	0,00	2 312 287,99

**I – INFORMATIONS GÉNÉRALES ET SYNTHÉTIQUES****Résultats d'exécution du budget principal et des budgets des services non personnalisés**

	Résultat à la clôture de l'exercice précédent : exercice N-1	Part affectée à l'investissement : exercice N	Résultat de l'exercice N	Transfert ou intégration de résultat par opération d'ordre non budgétaire	Résultat de clôture de l'exercice N
Sous-Total	4 873 055,65	0,00	-1 992 178,03	0,00	2 880 877,62
27500-BA PORT PLAISANCE HAVERSKERQUE	0,00	0,00	0,00	0,00	0,00
Investissement	-370 516,11	0,00	15 858,46	0,00	-354 657,65
Fonctionnement	-222 898,58	0,00	312 799,51	0,00	89 900,93
Sous-Total	-593 414,69	0,00	328 657,97	0,00	-264 756,72
27700-AERODROME MERVILLE CALONNE	0,00	0,00	0,00	0,00	0,00
Investissement	111 250,48	0,00	-2 777,64	0,00	108 472,84
Fonctionnement	69 544,28	0,00	-9 642,19	0,00	59 902,09
Sous-Total	180 794,76	0,00	-12 419,83	0,00	168 374,93
<b>TOTAL III</b>	<b>4 442 891,48</b>	<b>0,00</b>	<b>-1 689 193,37</b>	<b>0,00</b>	<b>2 753 698,11</b>
<b>TOTAL I + II + III</b>	<b>21 886 643,08</b>	<b>3 086 670,91</b>	<b>-5 559 367,30</b>	<b>0,00</b>	<b>13 240 604,87</b>

**I – INFORMATIONS GENERALES ET SYNTHÉTIQUES****LISTE DES ORGANISMES DE GROUPEMENT AUXQUELS ADHÈRE LA COLLÉCTIVITE**

Désignation des organismes	Date d'adhésion	Mode de participation (1)	Montant du financement
<b>Syndicats mixtes (article L. 5721-2 du CGCT)</b>			
NOREADE			1 018 575,00
SMICTOM des FLANDRES			0,00
<b>EPCI</b>			
SMFL			94 333,70
HDF Mobilité			12 000,00
<b>Autres organismes de regroupement</b>			
La fibre Numérique 59/62			4 000,00

(1) Indiquer si le financement est fait par TPZ, TPU, TPU + fiscalité additionnelle ou sans fiscalité propre.


**I – INFORMATIONS GENERALES ET SYNTHÉTIQUES**  
**EXECUTION DU BUDGET – RAR DEPENSES**
**DETAIL DES RESTES A REALISER N EN DEPENSES (1)**

Chap. / art. (2)	Libellé	Dépenses engagées non mandatées
<b>SECTION D'INVESTISSEMENT – TOTAL</b>		(I) <b>10 198 529,34</b>
018	RSA	0,00
10	Dotations, fonds divers et réserves	0,00
13	Subventions d'investissement (3)	0,00
16	Emprunts et dettes assimilées	0,00
18	Cpte de liaison : affectation (BA,régie)	0,00
20	Immobilisations incorporelles (sauf le 204)	51 390,72
204	Subventions d'équipement versées (3) (5)	5 031 779,97
21	Immobilisations corporelles (3)	180 083,08
22	Immobilisations reçues en affectation (3)	0,00
23	Immobilisations en cours (sauf 2324) (3)	4 935 275,57
26	Participations et créances rattachées	0,00
27	Autres immobilisations financières (3)	0,00
45	Chapitres d'opérations pour compte de tiers	0,00
<b>SECTION DE FONCTIONNEMENT – TOTAL</b>		(II) <b>0,00</b>
011	Charges à caractère général (4)	0,00
012	Charges de personnel et frais assimilés (4)	0,00
014	Atténuations de produits	0,00
016	APA	0,00
017	RSA / Régularisations de RMI	0,00
65	Autres charges de gestion courante (4)	0,00
6586	Frais fonctionnement des groupes d'élus	0,00
66	Charges financières	0,00
67	Charges spécifiques (4)	0,00

(1) Il s'agit des restes à réaliser établis conformément à la comptabilité d'engagement annuelle. Ces restes à réaliser seront repris au BP ou au BS N+1.

(2) Suivant le niveau de vote retenu par l'assemblée délibérante.

(3) Hors dépenses imputées au chapitre 018.

(4) Hors dépenses imputées aux chapitres 016 et 017.

(5) Le chapitre 204 « Subventions d'équipement versées » est un chapitre globalisé regroupant les comptes 204 et 2324.



## I – INFORMATIONS GENERALES ET SYNTHÉTIQUES

## EXECUTION DU BUDGET – RAR RECETTES

## DETAIL DES RESTES A REALISER N EN RECETTES (1)

Chap. / art. (2)	Libellé	Titres restant à émettre
<b>SECTION D'INVESTISSEMENT – TOTAL</b>		(III) <b>6 033 597,00</b>
018	RSA	0,00
024	Produits des cessions d'immobilisations	0,00
10	Dotations, fonds divers et réserves	0,00
13	Subventions d'investissement (reçues) (3)	3 033 597,00
16	Emprunts et dettes assimilées	3 000 000,00
18	Cpte de liaison : affectation (BA,régie)	0,00
20	Immobilisations incorporelles (sauf 204) (3)	0,00
204	Subventions d'équipement versées (3) (5)	0,00
21	Immobilisations corporelles (3)	0,00
22	Immobilisations reçues en affectation (3)	0,00
23	Immobilisations en cours (sauf 2324) (3)	0,00
26	Participations et créances rattachées	0,00
27	Autres immobilisations financières (3)	0,00
45	Chapitres d'opérations pour compte de tiers	0,00
<b>SECTION DE FONCTIONNEMENT – TOTAL</b>		(IV) <b>0,00</b>
70	Prod. services, domaine, ventes diverses	0,00
73	Impôts et taxes	0,00
731	Fiscalité locale	0,00
74	Dotations et participations (4)	0,00
75	Autres produits de gestion courante (4)	0,00
013	Atténuations de charges (4)	0,00
016	APA	0,00
017	RSA / Régularisations de RMI	0,00
76	Produits financiers	0,00
77	Produits spécifiques (4)	0,00

(1) Il s'agit des restes à réaliser établis conformément à la comptabilité d'engagement annuelle. Ces restes à réaliser seront repris au BP ou au BS N+1.

(2) Suivant le niveau de vote retenu par l'assemblée délibérante.

(3) Hors recettes imputées au chapitre 018.

(4) Hors recettes imputées aux chapitres 016 et 017.

(5) Le chapitre 204 « Subventions d'équipement versées » est un chapitre globalisé regroupant les comptes 204 et 2324.


**I – INFORMATIONS GÉNÉRALES ET SYNTHÉTIQUES****Bilan synthétique (en milliers d'euros)**

<b>ACTIF NET (1)</b>	<b>Total</b>	<b>FONDS PROPRES ET PASSIF</b>	<b>Total</b>
<b>ACTIF IMMOBILISÉ</b>	<b>0,00</b>	<b>FONDS PROPRES</b>	<b>0,00</b>
<b>Immobilisations incorporelles (nettes)</b>	<b>0,00</b>	Apports et subventions d'investissement	18 878,84
Subventions d'investissement versées	25 773,78	Neutralisations et régularisations	-2 005,67
Autres immobilisations incorporelles	858,06	Réserves	106 380,85
<b>Immobilisations corporelles (nettes)</b>	<b>0,00</b>	Report à nouveau	2 846,88
Terrains	9 864,50	Résultat de l'exercice	2 845,36
Constructions	28 965,46	Droits du concédant, de l'affermant, de l'affectant et du remettant	473,25
Réseaux et installations de voirie	2 452,59	<b>TOTAL FONDS PROPRES (I)</b>	<b>129 419,51</b>
Réseaux divers	403,98	<b>PASSIF</b>	<b>0,00</b>
Installations techniques, agencements et matériel	199,02	<b>TOTAL PROVISIONS POUR RISQUES ET CHARGES (1)</b>	<b>0,00</b>
Immobilisations mises en concessions ou affermées	0,00	<b>DETTES FINANCIÈRES</b>	<b>0,00</b>
Autres	3 775,70	Emprunts obligataires	0,00
<b>Immobilisations corporelles en cours</b>	<b>37 244,43</b>	Emprunts souscrits auprès des établissements de crédit	0,01
<b>Droits de retour relatifs aux biens mis à disposition ou affectés</b>	<b>0,00</b>	Dettes financières et autres emprunts	393,50
<b>Immobilisations financières (nettes)</b>	<b>8 064,60</b>	<b>TOTAL DETTES FINANCIÈRES (2)</b>	<b>393,51</b>
<b>TOTAL ACTIF IMMOBILISÉ (I)</b>	<b>117 602,14</b>	<b>DETTES NON FINANCIÈRES</b>	<b>0,00</b>
<b>ACTIF CIRCULANT</b>	<b>0,00</b>	Dettes fournisseurs et comptes rattachés	235,88
Stocks	0,00	Autres dettes non financières	2 065,55
Créances	4 436,21	Produits constatés d'avance	0,00
Charges constatées d'avance	0,00	<b>TOTAL DETTES NON FINANCIÈRES (3)</b>	<b>2 301,43</b>
Trésorerie	10 084,59	<b>TOTAL TRÉSORERIE (4)</b>	<b>0,00</b>
<b>TOTAL ACTIF CIRCULANT (II)</b>	<b>14 520,80</b>	<b>TOTAL PASSIF (II) = (1+2+3+4)</b>	<b>2 694,94</b>
Comptes de régularisation (III)	0,26	Comptes de régularisation (III)	8,75
Écarts de conversion actif (IV)	0,00	Écarts de conversion passif (IV)	0,00
<b>TOTAL GÉNÉRAL (I + II + III + IV)</b>	<b>132 123,20</b>	<b>TOTAL GÉNÉRAL (I + II + III + IV)</b>	<b>132 123,20</b>

[1] Déduction faite des amortissements et des dépréciations

**I – INFORMATIONS GÉNÉRALES ET SYNTHÉTIQUES****Compte de résultat synthétique (en milliers d'euros)**

POSTES	Exercice N	Exercice N-1
<b>PRODUITS DE FONCTIONNEMENT</b>	<b>0,00</b>	<b>0,00</b>
<b>PRODUITS SANS CONTREPARTIE DIRECTE (ou subventions et produits assimilés)</b>	<b>0,00</b>	<b>0,00</b>
Dotations de l'état	1 899,89	1 910,87
Participations	210,50	422,92
Compensations, autres attributions et autres participations	7 046,00	7 014,27
Dons et legs	0,00	0,00
Impôts et taxes	3 191,65	3 232,35
<b>PRODUITS AVEC CONTREPARTIE DIRECTE</b>	<b>0,00</b>	<b>0,00</b>
Ventes de biens ou prestations de services	944,12	970,45
Produits des cessions d'actifs	1,25	0,00
Autres produits de gestion	265,94	201,17
Production stockée et immobilisée	0,00	0,00
<b>AUTRES PRODUITS</b>	<b>0,00</b>	<b>0,00</b>
Reprises sur amortissement, dépréciations, provisions et transferts de charges	0,00	7,82
Reprises du financement rattaché à un actif	1,97	1,97
Neutralisation des amortissements, dépréciations et provisions	0,00	0,00
Neutralisation des moins-values de cession	0,00	0,00
<b>TOTAL PRODUITS DE FONCTIONNEMENT(I)</b>	<b>13 561,32</b>	<b>13 761,81</b>
<b>CHARGES DE FONCTIONNEMENT</b>	<b>0,00</b>	<b>0,00</b>
Achats et charges externes	2 314,89	2 657,87
Charges de personnel	2 995,68	2 909,71
Indemnités des élus (et membres du CESR)	173,15	176,95
Autres charges de fonctionnement (dont pertes sur créances irrécouvrables)	59,96	73,24
Impôts et taxes	98,78	84,40
Dotations aux amortissements, dépréciations, provisions	1 914,74	1 399,53
Valeurs nettes comptables des éléments d'actifs cédés	0,00	0,00
Neutralisation des dépréciations et provisions	0,00	0,00
Neutralisation des plus-values de cession	1,25	0,00
<b>TOTAL CHARGES DE FONCTIONNEMENT (II)</b>	<b>7 558,45</b>	<b>7 301,70</b>

Envoyé en préfecture le 22/06/2026	Exercice 2025
Reçu en préfecture le 22/06/2026	
Publié le	
ID : 059-245900758-20260609-2026D131-BF	

**I – INFORMATIONS GÉNÉRALES ET SYNTHÉTIQUES****Compte de résultat synthétique (en milliers d'euros)**

POSTES	Exercice N	Exercice N-1
<b>CHARGES D'INTERVENTION</b>	<b>0,00</b>	<b>0,00</b>
Dispositifs d'intervention pour compte propre	1 090,13	1 059,80
Autres charges	2 065,11	1 555,78
<b>TOTAL CHARGES D'INTERVENTION (III)</b>	<b>3 155,24</b>	<b>2 615,58</b>
<b>PRODUITS (ou CHARGES) NETS DE L'ACTIVITE (IV = I - II - III)</b>	<b>2 847,63</b>	<b>3 844,53</b>
<b>TOTAL PRODUITS FINANCIERS (V)</b>	<b>0,00</b>	<b>0,00</b>
<b>TOTAL CHARGES FINANCIERES (VI)</b>	<b>2,27</b>	<b>2,39</b>
<b>PRODUITS (ou CHARGES) FINANCIERS NETS (VII = V - VI)</b>	<b>-2,27</b>	<b>-2,39</b>
<b>RESULTAT DE L'EXERCICE (VIII = IV + VII )</b>	<b>2 845,36</b>	<b>3 842,15</b>

## I – INFORMATIONS GÉNÉRALES ET SYNTHÉTIQUES

### TAUX DES CONTRIBUTIONS ET PRODUITS AFFÉRENTS EN N

Libellés	Taux, coefficient ou forfait appliqués par décision de l'assemblée délibérante (%, unité ou €)	Variation du taux / N-1 (%)	Produit N	Variation du produit / N-1 (%)
<b>Part régionale des ressources</b>				
TICPE (part définie à l'art. 265 du code des douanes)	SP	0,00	0,00	0,00
	Gazole	0,00	0,00	0,00
TICPE (majoration définie à l'art. 265 A bis du code des douanes)	SP	0,00	0,00	0,00
	Gazole	0,00	0,00	0,00
Taxe sur les permis de conduire		0,00	0,00	0,00
Taxe sur les certificats d'immatriculation des véhicules		0,00	0,00	0,00
Taxe spéciale de consommation de produits pétroliers (1)		0,00	0,00	0,00
Taxe sur le transport public aérien et maritime (1)		0,00	0,00	0,00
Taxe relative à l'octroi de mer (1)		0,00	0,00	0,00
Droits assimilés au droit d'octroi de mer auxquels sont soumis les rhums et spiritueux (1)		0,00	0,00	0,00
<b>Part départementale des ressources</b>				
Taxe d'aménagement		0,00	0,00	0,00
Taxe de publicité foncière et droit d'enregistrement		0,00	0,00	0,00
Taxe sur la consommation finale d'électricité		0,00	0,00	0,00
Taxe sur les remontées mécaniques des zones de montagne		0,00	0,00	0,00
<b>Part communale des ressources</b>				
TFPB		0,00 0	0,00	0,00
TFPNB		2,16 0	0,00	27 130,00
CFE		25,32 0	0,00	5 142 239,00
Taxe d'habitation sur les résidences secondaires		0,00	0,00	0,00
<b>TOTAL</b>			<b>5 169 369,00</b>	<b>0,00</b>

(1) Taxes perçues par les collectivités d'Outre-mer.

(2) Détailler les taxes pour lesquelles la collectivité a un pouvoir de modulation.

## II – EXECUTION BUDGETAIRE

### MODALITES DE VOTE DU BUDGET

I – L'assemblée délibérante a voté le budget :

- au niveau du chapitre (1) pour la section d'investissement ;
- au niveau du chapitre (1) pour la section de fonctionnement ;
- sans (2) vote formel sur les chapitres « opérations d'équipement » ;
- sans (2) vote formel sur chacun des chapitres.

La liste des articles spécialisés sur lesquels l'ordonnateur ne peut procéder à des virements d'article à article est la suivante :

II – En l'absence de mention au paragraphe I ci-dessus, le budget est réputé voté par chapitre, sans vote formel sur chacun des chapitres, en fonctionnement, et en investissement sans vote formel pour les chapitres « opération d'équipement ».

III – Conformément à l'article L. 5217-10-6 du CGCT, l'assemblée délibérante autorise le président à opérer des virements de crédits de paiement de chapitre à chapitre, à l'exclusion des crédits relatifs aux dépenses de personnel, dans les limites suivantes (3) :

- Fonctionnement : 7.5%
- Investissement : 7.5%

IV – En l'absence de mention au paragraphe III ci-dessus, le président est réputé ne pas avoir reçu l'autorisation de l'assemblée délibérante de pratiquer des virements de crédits de paiement de chapitre à chapitre.

V – Les provisions sont budgétaires (4).

(1) A compléter par « du chapitre » ou « de l'article ».

(2) Indiquer « avec » ou « sans » vote formel.

(3) Au maximum dans la limite de 7.5 % des dépenses réelles de chaque section.

(4) A compléter par un seul des deux choix suivants, selon les dispositions législatives et réglementaires applicables à la collectivité :

- semi budgétaire ;
- budgétaire par délibération N°... du ...

## II – EXECUTION BUDGETAIRE

## DEPENSES D'INVESTISSEMENT – VUE D'ENSEMBLE

Chapitre	Intitulé	Prévisions (a) (BP + DM + RAR N-1)	Réalisations (mandats émis) (b)	Taux de réalisation (b/a)	Restes à réaliser au 31/12 (1)
018	RSA	0,00	0,00	0,00	0,00
20	Immobilisations incorporelles (sauf 204)	386 802,64	100 033,47	25,86	51 390,72
204	Subventions d'équipement versées (6)	13 513 010,40	6 751 447,77	49,96	5 031 779,97
21	Immobilisations corporelles	1 157 462,40	605 963,27	52,35	180 083,08
22	Immobilisations reçues en affectation	0,00	0,00	0,00	0,00
23	Immobilisations en cours	12 204 172,27	4 708 413,01	38,58	4 935 275,57
	Total des opérations d'équipement (2)	0,00	0,00	0,00	0,00
<b>Total des dépenses d'équipement</b>		<b>27 261 447,71</b>	<b>12 165 857,52</b>	<b>44,63</b>	<b>10 198 529,34</b>
10	Dotations, fonds divers et réserves	0,00	0,00	0,00	0,00
13	Subventions d'investissement	11 455,20	11 455,20	100,00	0,00
16	Emprunts et dettes assimilées (sauf 1688 non budgétaire)	70 387,07	70 387,07	100,00	0,00
18	Cpte de liaison : affectation (BA,régie)	0,00	0,00	0,00	0,00
26	Participations et créances rattachées	0,00	0,00	0,00	0,00
27	Autres immobilisations financières	0,00	0,00	0,00	0,00
<b>Total des dépenses financières</b>		<b>81 842,27</b>	<b>81 842,27</b>	<b>100,00</b>	<b>0,00</b>
45	Chapitres d'opérations pour compte de tiers (3)	0,00	0,00	0,00	0,00
<b>Total des dépenses réelles d'investissement</b>		<b>27 343 289,98</b>	<b>12 247 699,79</b>	<b>44,79</b>	<b>10 198 529,34</b>
040	Opérations ordre transf. entre sections (4)	1 965,00	1 965,00	100,00	0,00
041	Opérations patrimoniales (5)	450 000,00	54 331,44	12,07	0,00
<b>Total des dépenses d'ordre en investissement</b>		<b>451 965,00</b>	<b>56 296,44</b>	<b>12,46</b>	<b>0,00</b>
<b>Total des dépenses d'investissement de l'exercice</b>		<b>27 795 254,98</b>	<b>12 303 996,23</b>	<b>44,27</b>	<b>10 198 529,34</b>
<b>001 Solde d'exécution négatif reporté</b>		<b>0,00</b>			
<b>Total des dépenses de la section d'investissement</b>		<b>27 795 254,98</b>	<b>12 303 996,23</b>		<b>10 198 529,34</b>

(1) Dépenses engagées non mandatées.

(2) Voir l'état II-C1.1 pour le détail des opérations d'équipement.

(3) Voir l'état IV-B5 pour le détail des opérations pour compte de tiers.

(4) DI 040 = RF 042

(5) DI 041 = RI 041

(6) Le chapitre 204 est un chapitre globalisé qui inclut le 204 et le 2324.

## II – EXECUTION BUDGETAIRE

## RECETTES D'INVESTISSEMENT – VUE D'ENSEMBLE

Chapitre	Intitulé	Prévisions (a) (BP + DM + RAR N-1)	Réalisations (titres émis) (b)	Taux de réalisation (b/a)	Restes à réaliser au 31/12 (1)
018	RSA	0,00	0,00	0,00	0,00
13	Subventions d'investissement	3 305 706,90	85 966,00	2,60	3 033 597,00
16	Emprunts et dettes assimilées	3 833 618,74	0,00	0,00	3 000 000,00
20	Immobilisations incorporelles (sauf 204)	0,00	0,00	0,00	0,00
204	Subventions d'équipement versées(8)	0,00	125 808,87	0,00	0,00
21	Immobilisations corporelles	0,00	0,00	0,00	0,00
22	Immobilisations reçues en affectation	0,00	0,00	0,00	0,00
23	Immobilisations en cours	0,00	0,00	0,00	0,00
10	Dotations, fonds divers et réserves	3 995 269,71	3 665 018,25	91,73	0,00
18	Cpte de liaison : affectation (BA,régie)	0,00	0,00	0,00	0,00
26	Participations et créances rattachées	0,00	0,00	0,00	0,00
27	Autres immobilisations financières	0,00	0,00	0,00	0,00
024	Produits des cessions d'immobilisations	0,00			
45	Chapitres d'opérations pour compte de tiers (2)	0,00	0,00	0,00	0,00
<b>Total des recettes réelles d'investissement</b>		<b>11 134 595,35</b>	<b>3 876 793,12</b>	<b>34,82</b>	<b>6 033 597,00</b>
021	Virement de la section de fonctionnement (3)	1 060 153,58			
040	Opérations ordre transf. entre sections (4) (5) (6)	2 175 000,00	1 915 992,97	88,09	0,00
041	Opérations patrimoniales (7)	450 000,00	54 331,44	12,07	0,00
<b>Total des recettes d'ordre en investissement</b>		<b>3 685 153,58</b>	<b>1 970 324,41</b>	<b>53,47</b>	<b>0,00</b>
<b>Total des recettes d'investissement de l'exercice</b>		<b>14 819 748,93</b>	<b>5 847 117,53</b>	<b>39,45</b>	<b>6 033 597,00</b>
<b>001 Solde d'exécution positif reporté</b>		<b>12 975 506,05</b>			
<b>Total des recettes de la section d'investissement</b>		<b>27 795 254,98</b>	<b>5 847 117,53</b>		<b>6 033 597,00</b>

(1) Recettes justifiées non titrées.

(2) Voir l'état IV-B5 pour le détail des opérations pour compte de tiers.

(3) Pour mémoire, crédits ouverts au budget mais ne faisant pas l'objet d'émission de titres (opérations sans réalisation).

(4) DI 040 = RF 042

(5) Les comptes 15, 29, 39, 49 et 59 peuvent figurer dans le détail du chapitre si la collectivité a opté pour le régime des provisions budgétaires, conformément aux dispositions législatives et réglementaires applicables.

(6) Aucune prévision budgétaire ne doit figurer à l'article 192 (cf. chapitre 024 « produit des cessions d'immobilisations »).

(7) DI 041 = RI 041

(8) Le chapitre 204 est un chapitre globalisé qui inclut le 204 et le 2324

## II – EXECUTION BUDGETAIRE

### DEPENSES DE FONCTIONNEMENT – VUE D'ENSEMBLE

Chapitre	Intitulé	Prévisions (a) (BP + DM + RAR N-1)	Réalisations Mandats émis	Rattachements (c)	Total réalisations (d = b+c)	Taux de réalisation (d/a)	Restes à réaliser au 31/12 (1)
011	Charges à caractère général (3)	3 742 937,17	2 358 601,73	0,00	2 358 601,73	63,01	0,00
012	Charges de personnel et frais assimilés (3)	3 424 637,45	3 071 193,95	0,00	3 071 193,95	89,68	0,00
014	Atténuations de produits	16 232 978,54	16 226 786,82	0,00	16 226 786,82	99,96	0,00
016	APA	0,00	0,00	0,00	0,00	0,00	0,00
017	RSA / Régularisations de RMI	0,00	0,00	0,00	0,00	0,00	0,00
65	Autres charges de gestion courante (sauf 6586)	6 057 240,18	3 370 624,09	0,00	3 370 624,09	55,65	0,00
6586	Frais fonctionnement des groupes d'élus	0,00	0,00	0,00	0,00	0,00	0,00
<b>Total des dépenses de gestion des services</b>		<b>29 457 793,34</b>	<b>25 027 206,59</b>	<b>0,00</b>	<b>25 027 206,59</b>	<b>84,96</b>	<b>0,00</b>
66	Charges financières	6 695,97	2 254,74	11,12	2 265,86	33,84	0,00
67	Charges spécifiques	192 695,00	17 721,20	0,00	17 721,20	9,20	0,00
68	Dotations aux provisions, dépréciations (semi-budgétaires)	0,00	0,00	0,00	0,00	0,00	0,00
<b>Total des dépenses réelles et mixtes</b>		<b>29 657 184,31</b>	<b>25 047 182,53</b>	<b>11,12</b>	<b>25 047 193,65</b>	<b>84,46</b>	<b>0,00</b>
023	Virement à la section d'investissement	1 060 153,58					
042	Opérations ordre transf. entre sections (2)	2 175 000,00	1 915 992,97	0,00	1 915 992,97	88,09	0,00
043	Opérations ordre intérieur de la section	0,00	0,00	0,00	0,00	0,00	0,00
<b>Total des dépenses d'ordre de fonctionnement (3)</b>		<b>3 235 153,58</b>	<b>1 915 992,97</b>	<b>0,00</b>	<b>1 915 992,97</b>	<b>59,22</b>	<b>0,00</b>
<b>Total des dépenses de fonctionnement de l'exercice</b>		<b>32 892 337,89</b>	<b>26 963 175,50</b>	<b>11,12</b>	<b>26 963 186,62</b>	<b>81,97</b>	<b>0,00</b>
<b>002 Déficit de fonctionnement reporté de N-1</b>		<b>0,00</b>					
<b>Total des dépenses de la section de fonctionnement</b>		<b>32 892 337,89</b>	<b>26 963 175,50</b>	<b>11,12</b>	<b>26 963 186,62</b>		<b>0,00</b>

(1) Dépenses engagées non mandatées.

(2) Les comptes 68 peuvent figurer dans le détail du chapitre si la collectivité a opté pour le régime des provisions budgétaires, conformément aux dispositions législatives et réglementaires applicables.

(3) DF 042 = R1 040 ; DF 043 = RF 043

## II – EXECUTION BUDGETAIRE

### RECETTES DE FONCTIONNEMENT – VUE D’ENSEMBLE

Chapitre	Intitulé	Prévisions (a) (BP + DM + RAR N-1)	Réalisations Titres émis (b)	Rattachements (c)	Total réalisations (d = b+c)	Taux de réalisation (d/a)	Restes à réaliser au 31/12 (1)
013	Atténuations de charges	17 750,00	20 444,33	0,00	20 444,33	115,18	0,00
016	APA	0,00	0,00	0,00	0,00	0,00	0,00
017	RSA / Régularisations de RMI	0,00	0,00	0,00	0,00	0,00	0,00
70	Prod. services, domaine, ventes diverses	1 004 150,00	944 121,91	0,00	944 121,91	94,02	0,00
73	Impôts et taxes (sauf 731)	12 523 136,00	13 000 312,00	0,00	13 000 312,00	103,81	0,00
731	Fiscalité locale	6 275 204,86	6 418 122,11	0,00	6 418 122,11	102,28	0,00
74	Dotations et participations	9 983 206,12	9 156 390,37	0,00	9 156 390,37	91,72	0,00
75	Autres produits de gestion courante	210 050,00	227 330,00	0,00	227 330,00	108,23	0,00
<b>Total des recettes de gestion des services</b>		<b>30 013 496,98</b>	<b>29 766 720,72</b>	<b>0,00</b>	<b>29 766 720,72</b>	<b>99,18</b>	<b>0,00</b>
76	Produits financiers	0,00	0,00	0,00	0,00	0,00	0,00
77	Produits spécifiques	30 000,00	39 864,12	0,00	39 864,12	132,88	0,00
78	Reprises amort., dépréciations, prov. (semi-budgétaires)	0,00	0,00	0,00	0,00	0,00	0,00
<b>Total des recettes réelles et mixtes</b>		<b>30 043 496,98</b>	<b>29 806 584,84</b>	<b>0,00</b>	<b>29 806 584,84</b>	<b>99,21</b>	<b>0,00</b>
042	Opérations ordre transf. entre sections (2)	1 965,00	1 965,00	0,00	1 965,00	100,00	0,00
043	Opérations ordre intérieur de la section	0,00	0,00	0,00	0,00	0,00	0,00
<b>Total des recettes d'ordre (3)</b>		<b>1 965,00</b>	<b>1 965,00</b>	<b>0,00</b>	<b>1 965,00</b>	<b>100,00</b>	<b>0,00</b>
<b>Total des recettes de fonctionnement de l'exercice</b>		<b>30 045 461,98</b>	<b>29 808 549,84</b>	<b>0,00</b>	<b>29 808 549,84</b>	<b>99,21</b>	<b>0,00</b>
<b>002 Excédent de fonctionnement reporté de N-1</b>		<b>2 846 875,91</b>					
<b>Total des recettes de la section de fonctionnement</b>		<b>32 892 337,89</b>	<b>29 808 549,84</b>	<b>0,00</b>	<b>29 808 549,84</b>		<b>0,00</b>

(1) Recettes justifiées non titrées.

(2) Les comptes 78 peuvent figurer dans le détail du chapitre si la collectivité a opté pour le régime des provisions budgétaires, conformément aux dispositions législatives et réglementaires applicables.

(3) RF 042 = DI 040

## II - EXÉCUTION BUDGÉTAIRE

### Dépenses d'investissement - Vue détaillée

Chapitre / Article	Intitulé	Prévisions (a)	Émissions (b)	Annulations (c)	Réalisations nettes (d=b-c)	Solde prévisions / réalisations (a-d)
total chapitre 018	RSA	0,00	0,00	0,00	0,00	0,00
2031	Frais d'études	0,00	73 037,79	0,00	73 037,79	0,00
2051	Concessions et droits similaires	0,00	26 995,68	0,00	26 995,68	0,00
total chapitre 20	Immobilisations incorporelles (sauf 204)	386 802,64	100 033,47	0,00	100 033,47	286 769,17
2041411	Biens mobiliers, matériel et études	0,00	150 900,00	0,00	150 900,00	0,00
2041412	Bâtiments et installations	0,00	6 543 347,77	0,00	6 543 347,77	0,00
20421	Biens mobiliers, matériel et études	0,00	32 200,00	0,00	32 200,00	0,00
20422	Bâtiments et installations	0,00	25 000,00	0,00	25 000,00	0,00
total chapitre 204	Subventions d'équipement versées	13 513 010,40	6 751 447,77	0,00	6 751 447,77	6 761 562,63
21351	Bâtiments publics	0,00	510,96	0,00	510,96	0,00
2152	Installations de voirie	0,00	170 242,67	0,00	170 242,67	0,00
2158	Autres installations, matériel et outillage techniques	0,00	48 896,37	0,00	48 896,37	0,00
21828	Autres matériels de transport	0,00	244 028,15	0,00	244 028,15	0,00
21838	Autre matériel informatique	0,00	17 289,94	0,00	17 289,94	0,00
2185	Matériel de téléphonie	0,00	198,00	0,00	198,00	0,00
2188	Autres	0,00	131 037,18	6 240,00	124 797,18	0,00
total chapitre 21	Immobilisations corporelles	1 157 462,40	612 203,27	6 240,00	605 963,27	551 499,13
total chapitre 22	Immobilisations reçues en affectation	0,00	0,00	0,00	0,00	0,00
2312	Agencements et aménagements de terrains	0,00	72 675,12	0,00	72 675,12	0,00
2313	Constructions	0,00	595 642,37	0,00	595 642,37	0,00
2315	Installations, matériel et outillage techniques	0,00	3 835 540,25	34 179,12	3 801 361,13	0,00
238	Avances versées sur commandes d'immobilisations corporelles	0,00	238 734,39	0,00	238 734,39	0,00
total chapitre 23	Immobilisations en cours (sauf 2324)	12 204 172,27	4 742 592,13	34 179,12	4 708 413,01	7 495 759,26
<b>Total des dépenses d'équipement</b>		<b>27 261 447,71</b>	<b>12 206 276,64</b>	<b>40 419,12</b>	<b>12 165 857,52</b>	<b>15 095 590,19</b>

## II - EXÉCUTION BUDGÉTAIRE

## Dépenses d'investissement - Vue détaillée

Chapitre / Article	Intitulé	Prévisions (a)	Émissions (b)	Annulations (c)	Réalisations nettes (d=b-c)	Solde prévisions / réalisations (a-d)
total chapitre 10	Dotations, fonds divers et réserves	0,00	0,00	0,00	0,00	0,00
1321	État et établissements nationaux	0,00	11 455,20	0,00	11 455,20	0,00
total chapitre 13	Subventions d'investissement	11 455,20	11 455,20	0,00	11 455,20	0,00
1678	Autres emprunts et dettes	0,00	70 387,07	0,00	70 387,07	0,00
total chapitre 16	Emprunts et dettes assimilées (sauf 1688 non budgétaire)	70 387,07	70 387,07	0,00	70 387,07	0,00
total chapitre 18	Compte de liaison : affectation (budgets annexes - régies non personnalisées)	0,00	0,00	0,00	0,00	0,00
total chapitre 26	Participations et créances rattachées à des participations	0,00	0,00	0,00	0,00	0,00
total chapitre 27	Autres immobilisations financières	0,00	0,00	0,00	0,00	0,00
<b>Total des dépenses financières</b>		<b>81 842,27</b>	<b>81 842,27</b>	<b>0,00</b>	<b>81 842,27</b>	<b>0,00</b>
total	Chapitres d'opérations pour compte de tiers	0,00	0,00	0,00	0,00	0,00
<b>Total des dépenses réelles d'investissement</b>		<b>27 343 289,98</b>	<b>12 288 118,91</b>	<b>40 419,12</b>	<b>12 247 699,79</b>	<b>15 095 590,19</b>
13911	État et établissements nationaux	0,00	1 965,00	0,00	1 965,00	0,00
total chapitre 040	Opérations d'ordre de transferts entre sections	1 965,00	1 965,00	0,00	1 965,00	0,00
2315	Installations, matériel et outillage techniques	0,00	54 331,44	0,00	54 331,44	0,00
total chapitre 041	Opérations patrimoniales	450 000,00	54 331,44	0,00	54 331,44	395 668,56
<b>Total des dépenses d'ordre en investissement</b>		<b>451 965,00</b>	<b>56 296,44</b>	<b>0,00</b>	<b>56 296,44</b>	<b>395 668,56</b>
<b>Total des dépenses d'investissement de l'exercice</b>		<b>27 795 254,98</b>	<b>12 344 415,35</b>	<b>40 419,12</b>	<b>12 303 996,23</b>	<b>15 491 258,75</b>
<b>001 Solde d'exécution de la section d'investissement reporté</b>		<b>0,00</b>	<b>0,00</b>	<b>0,00</b>	<b>0,00</b>	<b>0,00</b>
<b>Total des dépenses de la section d'investissement</b>		<b>27 795 254,98</b>	<b>12 344 415,35</b>	<b>40 419,12</b>	<b>12 303 996,23</b>	<b>15 491 258,75</b>

Envoyé en préfecture le 22/06/2026

Reçu en préfecture le 22/06/2026

Publié le

S<sup>2</sup>LO

ID : 059-245900758-20260609-2026D131-BF

**II - EXÉCUTION BUDGÉTAIRE**

**Dépenses d'investissement - Vue détaillée**

## II - EXÉCUTION BUDGÉTAIRE

## Recettes d'investissement - Vue détaillée

Chapitre / Article	Intitulé	Prévisions (a)	Émissions (b)	Annulations (c)	Réalisations nettes (d=b-c)	Solde prévisions / réalisations (a-d)
total chapitre 018	RSA	0,00	0,00	0,00	0,00	0,00
1313	Départements	0,00	23 420,50	0,00	23 420,50	0,00
1316	Autres établissements publics locaux	0,00	12 612,60	0,00	12 612,60	0,00
13172	FEDER	0,00	468,00	0,00	468,00	0,00
1321	État et établissements nationaux	0,00	49 464,90	0,00	49 464,90	0,00
total chapitre 13	Subventions d'investissement	3 305 706,90	85 966,00	0,00	85 966,00	3 219 740,90
total chapitre 16	Emprunts et dettes assimilées	3 833 618,74	0,00	0,00	0,00	3 833 618,74
total chapitre 20	Immobilisations incorporelles (sauf 204)	0,00	0,00	0,00	0,00	0,00
2041412	Bâtiments et installations	0,00	125 808,87	0,00	125 808,87	0,00
total chapitre 204	Subventions d'équipement versées	0,00	125 808,87	0,00	125 808,87	-125 808,87
total chapitre 21	Immobilisations corporelles	0,00	0,00	0,00	0,00	0,00
total chapitre 22	Immobilisations reçues en affectation	0,00	0,00	0,00	0,00	0,00
total chapitre 23	Immobilisations en cours (sauf 2324)	0,00	0,00	0,00	0,00	0,00
10222	F.C.T.V.A.	0,00	669 748,54	0,00	669 748,54	0,00
1068	Excédents de fonctionnement capitalisés	0,00	2 995 269,71	0,00	2 995 269,71	0,00
total chapitre 10	Dotations, fonds divers et réserves	3 995 269,71	3 665 018,25	0,00	3 665 018,25	330 251,46
total chapitre 18	Compte de liaison : affectation (budgets annexes - régies non personnalisées)	0,00	0,00	0,00	0,00	0,00
total chapitre 26	Participations et créances rattachées à des participations	0,00	0,00	0,00	0,00	0,00
total chapitre 27	Autres immobilisations financières	0,00	0,00	0,00	0,00	0,00
total chapitre 024	Produits des cessions d'immobilisations	-1 250,00	0,00	0,00	0,00	0,00
total	Chapitres d'opérations pour compte de tiers	0,00	0,00	0,00	0,00	0,00
<b>Total des recettes réelles d'investissement</b>		<b>11 133 345,35</b>	<b>3 876 793,12</b>	<b>0,00</b>	<b>3 876 793,12</b>	<b>7 256 552,23</b>
total chapitre 021	Virement de la section de fonctionnement	1 060 153,58	0,00	0,00	0,00	0,00
192	Plus ou moins-values sur cessions d'immobilisations	0,00	1 250,00	0,00	1 250,00	0,00

## II - EXÉCUTION BUDGÉTAIRE

### Recettes d'investissement - Vue détaillée

Chapitre / Article	Intitulé	Prévisions (a)	Émissions (b)	Annulations (c)	Réalisations nettes (d=b-c)	Solde prévisions / réalisations (a-d)
28031	Frais d'études	0,00	40 557,31	0,00	40 557,31	0,00
28033	Frais d'insertion	0,00	3 330,00	0,00	3 330,00	0,00
2804131	Biens mobiliers, matériel et études	0,00	60 666,67	0,00	60 666,67	0,00
2804132	Bâtiments et installations	0,00	17 333,29	0,00	17 333,29	0,00
28041411	Biens mobiliers, matériel et études	0,00	168 984,65	0,00	168 984,65	0,00
28041412	Bâtiments et installations	0,00	1 060 595,56	0,00	1 060 595,56	0,00
28041413	Projets d'infrastructures d'intérêt national	0,00	19 969,59	0,00	19 969,59	0,00
28041513	Projets d'infrastructures d'intérêt national	0,00	5 438,19	0,00	5 438,19	0,00
280415322	Bâtiments et installations	0,00	53 666,67	0,00	53 666,67	0,00
280415342	Bâtiments et installations	0,00	20 000,00	0,00	20 000,00	0,00
280422	Bâtiments et installations	0,00	5 000,00	0,00	5 000,00	0,00
2805	Concessions, brevets, licences, droits et valeurs similaires	0,00	25 004,28	0,00	25 004,28	0,00
281538	Autres réseaux	0,00	507,38	0,00	507,38	0,00
2815738	Autre matériel et outillage de voirie	0,00	691,00	0,00	691,00	0,00
28158	Autres installations, matériel et outillage techniques	0,00	63 070,06	0,00	63 070,06	0,00
28181	Installations générales, agencements et aménagements divers	0,00	36 309,69	0,00	36 309,69	0,00
281828	Autres matériels de transport	0,00	198 489,17	0,00	198 489,17	0,00
281838	Autre matériel informatique	0,00	68 039,56	0,00	68 039,56	0,00
281848	Autres matériels de bureau et mobiliers	0,00	17 133,51	0,00	17 133,51	0,00
28188	Autres	0,00	49 956,39	0,00	49 956,39	0,00
total chapitre 040	Opérations d'ordre de transferts entre sections	2 176 250,00	1 915 992,97	0,00	1 915 992,97	260 257,03
238	Avances versées sur commandes d'immobilisations corporelles	0,00	54 331,44	0,00	54 331,44	0,00
total chapitre 041	Opérations patrimoniales	450 000,00	54 331,44	0,00	54 331,44	395 668,56

## II - EXÉCUTION BUDGÉTAIRE

## Recettes d'investissement - Vue détaillée

Chapitre / Article	Intitulé	Prévisions (a)	Émissions (b)	Annulations (c)	Réalisations nettes (d=b-c)	Solde prévisions / réalisations (a-d)
<i>Total des recettes d'ordre en investissement</i>		3 686 403,58	1 970 324,41	0,00	1 970 324,41	1 716 079,17
Total des recettes d'investissement de l'exercice		14 819 748,93	5 847 117,53	0,00	5 847 117,53	8 972 631,40
001 Solde d'exécution de la section d'investissement reporté		12 975 506,05	0,00	0,00	0,00	0,00
Total des recettes de la section d'investissement		27 795 254,98	5 847 117,53	0,00	5 847 117,53	21 948 137,45

**II – EXECUTION BUDGETAIRE****OPERATIONS D'EQUIPEMENT – DETAIL DES CHAPITRES ET ARTICLES**

Cet état ne contient pas d'information.

**II - EXÉCUTION BUDGÉTAIRE****Dépenses de fonctionnement - Vue détaillée**

Chapitre / Article	Intitulé	Prévisions (a)	Émissions (b)	Annulations (c)	Réalisations nettes (d=b-c)	Solde prévisions / réalisations (a-d)
6042	Achats de prestations de services (autres que terrains à aménager)	0,00	29 524,01	0,00	29 524,01	0,00
60611	Eau et assainissement	0,00	39 335,38	0,00	39 335,38	0,00
60612	Énergie - Électricité	0,00	559 196,92	635,18	558 561,74	0,00
60621	Combustibles	0,00	54,43	0,00	54,43	0,00
60622	Carburants	0,00	17 707,32	0,00	17 707,32	0,00
60623	Alimentation	0,00	6 789,42	720,00	6 069,42	0,00
60624	Produits de traitement	0,00	2 658,00	0,00	2 658,00	0,00
60631	Fournitures d'entretien	0,00	15 800,00	15 800,00	0,00	0,00
60632	Fournitures de petit équipement	0,00	59 547,20	1 803,25	57 743,95	0,00
60633	Fournitures de voirie	0,00	4 631,84	0,00	4 631,84	0,00
60636	Habillement et Vêtements de travail	0,00	3 156,44	0,00	3 156,44	0,00
6064	Fournitures administratives	0,00	10 246,00	10 246,00	0,00	0,00
6065	Livres, disques, cassettes ... (bibliothèques et médiathèques)	0,00	5 923,02	118,02	5 805,00	0,00
6068	Autres matières et fournitures.	0,00	255,80	0,00	255,80	0,00
611	Contrats de prestations de services	0,00	177 528,79	5 837,30	171 691,49	0,00
61358	Autres	0,00	65 099,81	1 218,00	63 881,81	0,00
614	Charges locatives et de copropriété	0,00	4 176,84	0,00	4 176,84	0,00
61521	Terrains	0,00	241 694,78	95,76	241 599,02	0,00
615221	Bâtiments publics	0,00	128 529,09	73 029,60	55 499,49	0,00
615231	Voiries	0,00	2 203,20	2 203,20	0,00	0,00
61551	Matériel roulant	0,00	11 146,76	0,00	11 146,76	0,00
61558	Autres biens mobiliers	0,00	27 115,40	0,00	27 115,40	0,00
6156	Maintenance	0,00	94 920,10	5 495,81	89 424,29	0,00
6162	Assurance obligatoire dommage-construction	0,00	18 638,20	0,00	18 638,20	0,00

## II - EXÉCUTION BUDGÉTAIRE

### Dépenses de fonctionnement - Vue détaillée

Chapitre / Article	Intitulé	Prévisions (a)	Émissions (b)	Annulations (c)	Réalisations nettes (d=b-c)	Solde prévisions / réalisations (a-d)
6168	Autres	0,00	41 622,87	0,00	41 622,87	0,00
617	Études et recherches	0,00	179 846,48	46 020,00	133 826,48	0,00
6182	Documentation générale et technique	0,00	3 442,81	0,00	3 442,81	0,00
6184	Versements à des organismes de formation	0,00	35 864,69	15 392,80	20 471,89	0,00
6185	Frais de colloques et séminaires	0,00	310,00	310,00	0,00	0,00
6188	Autres frais divers	0,00	16 936,61	1 120,00	15 816,61	0,00
62268	Autres honoraires, conseils...	0,00	33 056,98	0,00	33 056,98	0,00
6227	Frais d'actes et de contentieux	0,00	4 621,82	2 900,00	1 721,82	0,00
6228	Divers	0,00	4 698,00	0,00	4 698,00	0,00
6231	Annonces et insertions	0,00	29 067,68	0,00	29 067,68	0,00
6232	Fêtes et cérémonies	0,00	98 154,09	2 000,00	96 154,09	0,00
6234	Réceptions	0,00	16 836,97	30,00	16 806,97	0,00
6236	Catalogues et imprimés	0,00	41 691,94	18 236,40	23 455,54	0,00
6238	Divers	0,00	92 499,92	27 487,67	65 012,25	0,00
6247	Transports collectifs du personnel	0,00	2 205,00	0,00	2 205,00	0,00
6248	Divers	0,00	81 530,38	0,00	81 530,38	0,00
6251	Voyages, déplacements et missions	0,00	11 543,66	1 044,00	10 499,66	0,00
6261	Frais d'affranchissement	0,00	7 421,82	0,00	7 421,82	0,00
6262	Frais de télécommunications	0,00	49 059,74	5 461,65	43 598,09	0,00
627	Services bancaires et assimilés.	0,00	550,25	0,00	550,25	0,00
6281	Concours divers (cotisations...)	0,00	216 071,58	0,00	216 071,58	0,00
6282	Frais de gardiennage	0,00	16 082,40	3 826,80	12 255,60	0,00
62875	Aux communes membres du GFP	0,00	38 064,26	5 100,00	32 964,26	0,00
63512	Taxes foncières	0,00	42 384,00	851,00	41 533,00	0,00
63513	Autres impôts locaux	0,00	525,00	525,00	0,00	0,00

**II - EXÉCUTION BUDGÉTAIRE****Dépenses de fonctionnement - Vue détaillée**

Chapitre / Article	Intitulé	Prévisions (a)	Émissions (b)	Annulations (c)	Réalisations nettes (d=b-c)	Solde prévisions / réalisations (a-d)
6353	Impôts indirects	0,00	7 546,26	0,00	7 546,26	0,00
63718	Autres	0,00	8 595,21	0,00	8 595,21	0,00
total chapitre 011	Charges à caractère général	3 742 937,17	2 606 109,17	247 507,44	2 358 601,73	1 384 335,44
6218	Autre personnel extérieur	0,00	24 299,86	10 334,37	13 965,49	0,00
6331	Versement mobilité	0,00	1 565,75	0,00	1 565,75	0,00
6332	Cotisations versées au F.N.A.L.	0,00	7 883,98	0,00	7 883,98	0,00
6336	Cotisations au CNFPT et au centre de gestion de la fonction publique territoriale	0,00	31 653,39	0,00	31 653,39	0,00
64111	Rémunération principale	0,00	1 302 777,70	0,00	1 302 777,70	0,00
64112	Supplément familial de traitement et indemnité de résidence	0,00	14 046,70	0,00	14 046,70	0,00
64113	NBI	0,00	34 737,22	0,00	34 737,22	0,00
64118	Autres indemnités.	0,00	353 950,31	0,00	353 950,31	0,00
64131	Rémunérations	0,00	340 950,67	0,00	340 950,67	0,00
64132	Supplément familial de traitement et indemnité de résidence	0,00	983,02	0,00	983,02	0,00
64138	Primes et autres indemnités	0,00	41 091,35	0,00	41 091,35	0,00
6417	Rémunérations des apprentis	0,00	20 002,95	0,00	20 002,95	0,00
6451	Cotisations à l'U.R.S.S.A.F.	0,00	304 470,46	0,00	304 470,46	0,00
6453	Cotisations aux caisses de retraite	0,00	442 211,88	0,00	442 211,88	0,00
6454	Cotisations aux A.S.S.E.D.I.C	0,00	15 102,52	0,00	15 102,52	0,00
6455	Cotisations pour assurance du personnel	0,00	58 725,80	0,00	58 725,80	0,00
6458	Cotisations aux autres organismes sociaux.	0,00	13 635,91	0,00	13 635,91	0,00
6474	Versements aux oeuvres sociales	0,00	14 603,85	0,00	14 603,85	0,00
6475	Médecine du travail, pharmacie	0,00	5 015,00	0,00	5 015,00	0,00
6478	Autres charges sociales diverses	0,00	53 820,00	0,00	53 820,00	0,00
total chapitre 012	Charges de personnel et frais assimilés	3 424 637,45	3 081 528,32	10 334,37	3 071 193,95	353 443,50

## II - EXÉCUTION BUDGÉTAIRE


### Dépenses de fonctionnement - Vue détaillée

Chapitre / Article	Intitulé	Prévisions (a)	Émissions (b)	Annulations (c)	Réalisations nettes (d=b-c)	Solde prévisions / réalisations (a-d)
7391118	Autres restitutions au titre des dégrèvements sur contributions directes	0,00	7 256,00	0,00	7 256,00	0,00
7391118	Autres reversements et restitutions sur contributions directes	0,00	6 482,28	0,00	6 482,28	0,00
739211	Attribution de compensation	0,00	12 302 715,54	0,00	12 302 715,54	0,00
739212	Dotation de solidarité communautaire	0,00	2 528 264,00	0,00	2 528 264,00	0,00
739218	Autres prélèvements pour reversements de fiscalité entre collectivités locales	0,00	282 750,00	0,00	282 750,00	0,00
7392221	Fonds de péréquation des ressources communales et intercommunales	0,00	1 099 319,00	0,00	1 099 319,00	0,00
total chapitre 014	Atténuations de produits	16 232 978,54	16 226 786,82	0,00	16 226 786,82	6 191,72
total chapitre 016	APA	0,00	0,00	0,00	0,00	0,00
total chapitre 017	RSA/Régularisations de RMI	0,00	0,00	0,00	0,00	0,00
65132	Prix	0,00	72 000,00	0,00	72 000,00	0,00
65311	Indemnités de fonction	0,00	138 607,24	0,00	138 607,24	0,00
65313	Cotisations de retraite	0,00	7 431,27	0,00	7 431,27	0,00
65314	Cotisations de sécurité sociale - part patronale	0,00	26 832,60	0,00	26 832,60	0,00
653172	Cotisations au fonds de financement de l'allocation de fin de mandat	0,00	278,03	0,00	278,03	0,00
65568	Autres contributions	0,00	26 812,50	0,00	26 812,50	0,00
6558	Autres contributions obligatoires	0,00	1 533 453,02	0,00	1 533 453,02	0,00
6568	Autres participations	0,00	504 839,58	0,00	504 839,58	0,00
657341	Communes membres du GFP	0,00	135 154,67	300,00	134 854,67	0,00
657363	CCAS/CIAS	0,00	150 000,00	0,00	150 000,00	0,00
65748	Autres personnes de droit privé	0,00	777 583,04	44 306,69	733 276,35	0,00
65811	Droits d'utilisation - informatique en nuage	0,00	27 608,87	1 233,21	26 375,66	0,00
65818	Autres	0,00	15 862,23	0,00	15 862,23	0,00

## II - EXÉCUTION BUDGÉTAIRE

## Dépenses de fonctionnement - Vue détaillée

Chapitre / Article	Intitulé	Prévisions (a)	Émissions (b)	Annulations (c)	Réalisations nettes (d=b-c)	Solde prévisions / réalisations (a-d)
65888	Autres	0,00	0,94	0,00	0,94	0,00
total chapitre 65	Autres charges de gestion courante (sauf 6586)	6 057 240,18	3 416 463,99	45 839,90	3 370 624,09	2 686 616,09
total chapitre 6586	Frais de fonctionnement des groupes d'élus (1)	0,00	0,00	0,00	0,00	0,00
<b>Total des dépenses de gestion des services</b>		<b>29 457 793,34</b>	<b>25 330 888,30</b>	<b>303 681,71</b>	<b>25 027 206,59</b>	<b>4 430 586,75</b>
66111	Intérêts réglés à l'échéance	0,00	2 275,97	0,00	2 275,97	0,00
66112	Intérêts - rattachement des ICNE	0,00	11,12	21,23	-10,11	0,00
total chapitre 66	Charges financières	6 695,97	2 287,09	21,23	2 265,86	4 430,11
673	Titres annulés (sur exercices antérieurs)	0,00	17 721,20	0,00	17 721,20	0,00
total chapitre 67	Charges spécifiques	192 695,00	17 721,20	0,00	17 721,20	174 973,80
total chapitre 68	Dotations aux provisions	0,00	0,00	0,00	0,00	0,00
<b>Total des dépenses réelles et mixtes</b>		<b>29 657 184,31</b>	<b>25 350 896,59</b>	<b>303 702,94</b>	<b>25 047 193,65</b>	<b>4 609 990,66</b>
total chapitre 023	Virement à la section d'investissement	1 060 153,58	0,00	0,00	0,00	0,00
6761	Différences sur réalisations (positives) transférées en investissement	0,00	1 250,00	0,00	1 250,00	0,00
6811	Dotations aux amortissements des immobilisations incorporelles et corporelles	0,00	1 914 742,97	0,00	1 914 742,97	0,00
total chapitre 042	Opérations d'ordre de transfert entre sections	2 176 250,00	1 915 992,97	0,00	1 915 992,97	260 257,03
total chapitre 043	Opérations d'ordre à l'intérieur de la section de fonctionnement	0,00	0,00	0,00	0,00	0,00
<b>Total des dépenses d'ordre de fonctionnement</b>		<b>3 236 403,58</b>	<b>1 915 992,97</b>	<b>0,00</b>	<b>1 915 992,97</b>	<b>1 320 410,61</b>
<b>Total des dépenses de fonctionnement de l'exercice</b>		<b>32 893 587,89</b>	<b>27 266 889,56</b>	<b>303 702,94</b>	<b>26 963 186,62</b>	<b>5 930 401,27</b>
002 Résultat de fonctionnement reporté		0,00	0,00	0,00	0,00	0,00
<b>Total des dépenses de la section de fonctionnement</b>		<b>32 893 587,89</b>	<b>27 266 889,56</b>	<b>303 702,94</b>	<b>26 963 186,62</b>	<b>5 930 401,27</b>

Exercice 2025	
Envoyé en préfecture le 22/06/2026	
Reçu en préfecture le 22/06/2026	
Publié le	
ID : 059-245900758-20260609-2026D131-BF	

<b>II - EXÉCUTION BUDGÉTAIRE</b>
<b>Dépenses de fonctionnement - Vue détaillée</b>

(1) Collectivités de plus de 100 000 habitants

## II - EXÉCUTION BUDGÉTAIRE

## Recettes de fonctionnement - Vue détaillée

Chapitre / Article	Intitulé	Prévisions (a)	Émissions (b)	Annulations (c)	Réalisations nettes (d=b-c)	Solde prévisions / réalisations (a-d)
6419	Remboursements sur rémunérations du personnel	0,00	20 444,33	0,00	20 444,33	0,00
total chapitre 013	Atténuations de charges	17 750,00	20 444,33	0,00	20 444,33	-2 694,33
total chapitre 016	APA	0,00	0,00	0,00	0,00	0,00
total chapitre 017	RSA/Régularisations de RMI	0,00	0,00	0,00	0,00	0,00
70322	Droits de stationnement et de location sur le domaine public portuaire et fluvial	0,00	2 400,00	0,00	2 400,00	0,00
70323	Redevance d'occupation du domaine public	0,00	1 800,00	0,00	1 800,00	0,00
70328	Autres droits de stationnement et de location	0,00	151 905,50	284,50	151 621,00	0,00
706888	Autres	0,00	2 557,59	0,00	2 557,59	0,00
7083	Locations diverses (autres qu'immeubles)	0,00	69 133,61	0,00	69 133,61	0,00
70841	à la collectivité de rattachement	0,00	592 965,06	0,00	592 965,06	0,00
70875	par les communes membres du GFP	0,00	219 545,52	98 827,00	120 718,52	0,00
70878	par des tiers	0,00	2 926,13	0,00	2 926,13	0,00
total chapitre 70	Produits des services, du domaine et ventes diverses	1 004 150,00	1 043 233,41	99 111,50	944 121,91	60 028,09
73221	FNGIR	0,00	5 215 108,00	0,00	5 215 108,00	0,00
7351	Fraction compensatoire de la TFPB et de la taxe d'habitation sur les résidences principales	0,00	4 187 988,00	0,00	4 187 988,00	0,00
7352	Fraction compensatoire de la CVAE	0,00	3 575 955,00	0,00	3 575 955,00	0,00
7358	Autres	0,00	21 261,00	0,00	21 261,00	0,00
total chapitre 73	Impôts et taxes (sauf 731)	12 523 136,00	13 000 312,00	0,00	13 000 312,00	-477 176,00
73111	Impôts directs locaux	0,00	5 288 687,00	0,00	5 288 687,00	0,00
73113	Taxe sur les surfaces commerciales	0,00	455 489,00	0,00	455 489,00	0,00
73114	Imposition forfaitaire sur les entreprises de réseaux	0,00	279 189,00	0,00	279 189,00	0,00
73118	Autres contributions directes	0,00	62 195,00	0,00	62 195,00	0,00
73136	Taxe pour la gestion des milieux aquatiques et la prévention des inondations	0,00	319 629,00	0,00	319 629,00	0,00

## II - EXÉCUTION BUDGÉTAIRE

## Recettes de fonctionnement - Vue détaillée

Chapitre / Article	Intitulé	Prévisions (a)	Émissions (b)	Annulations (c)	Réalisations nettes (d=b-c)	Solde prévisions / réalisations (a-d)
731721	Taxe de séjour	0,00	12 933,11	0,00	12 933,11	0,00
total chapitre 731	Fiscalité locale	6 275 204,86	6 418 122,11	0,00	6 418 122,11	-142 917,25
741124	Dotation d'intercommunalité des EPCI	0,00	270 632,00	0,00	270 632,00	0,00
741126	Dotation de compensation des EPCI	0,00	1 545 506,00	0,00	1 545 506,00	0,00
744	FCTVA	0,00	6 529,70	0,00	6 529,70	0,00
74611	DGD	0,00	77 220,00	0,00	77 220,00	0,00
74718	Autres	0,00	29 000,00	0,00	29 000,00	0,00
7472	Régions	0,00	1 080,00	0,00	1 080,00	0,00
7473	Départements	0,00	4 374,20	0,00	4 374,20	0,00
747888	Autres	0,00	176 047,80	0,00	176 047,80	0,00
748312	D.C.R.T.P.	0,00	2 637 773,00	0,00	2 637 773,00	0,00
74832	État - Compensation au titre de la Contribution Économique Territoriale (CVAE et CFE)	0,00	4 203 223,00	0,00	4 203 223,00	0,00
74834	État - compensation au titre des exonérations de taxe d'habitation	0,00	603,00	0,00	603,00	0,00
74836	Attribution du fonds départemental de péréquation de la taxe professionnelle	0,00	102 322,67	0,00	102 322,67	0,00
748371	Dotation d'équipement des territoires ruraux (DETR)	0,00	70 000,00	0,00	70 000,00	0,00
74888	Autres	0,00	32 079,00	0,00	32 079,00	0,00
total chapitre 74	Dotations et participations	9 983 206,12	9 156 390,37	0,00	9 156 390,37	826 815,75
752	Revenus des immeubles	0,00	167 604,65	0,00	167 604,65	0,00
75888	Autres	0,00	59 725,35	0,00	59 725,35	0,00
total chapitre 75	Autres produits de gestion courante	210 050,00	227 330,00	0,00	227 330,00	-17 280,00
<b>Total des recettes de gestion des services</b>		<b>30 013 496,98</b>	<b>29 865 832,22</b>	<b>99 111,50</b>	<b>29 766 720,72</b>	<b>246 776,26</b>
total chapitre 76	Produits financiers	0,00	0,00	0,00	0,00	0,00

## II - EXÉCUTION BUDGÉTAIRE

## Recettes de fonctionnement - Vue détaillée

Chapitre / Article	Intitulé	Prévisions (a)	Émissions (b)	Annulations (c)	Réalisations nettes (d=b-c)	Solde prévisions / réalisations (a-d)
773	Mandats annulés (sur exercices antérieurs) ou atteints par la déchéance quadriennale	0,00	38 614,12	0,00	38 614,12	0,00
775	Produits des cessions d'immobilisations	0,00	1 250,00	0,00	1 250,00	0,00
total chapitre 77	Produits spécifiques	31 250,00	39 864,12	0,00	39 864,12	-8 614,12
total chapitre 78	Reprises sur provisions	0,00	0,00	0,00	0,00	0,00
<b>Total des recettes réelles et mixtes</b>		<b>30 044 746,98</b>	<b>29 905 696,34</b>	<b>99 111,50</b>	<b>29 806 584,84</b>	<b>238 162,14</b>
777	<i>Recettes et quote-part des subventions d'investissement transférées au compte de résultat</i>	0,00	1 965,00	0,00	1 965,00	0,00
total chapitre 042	<i>Opérations d'ordre de transfert entre sections</i>	1 965,00	1 965,00	0,00	1 965,00	0,00
total chapitre 043	<i>Opérations d'ordre à l'intérieur de la section de fonctionnement</i>	0,00	0,00	0,00	0,00	0,00
<b>Total des recettes d'ordre de fonctionnement</b>		<b>1 965,00</b>	<b>1 965,00</b>	<b>0,00</b>	<b>1 965,00</b>	<b>0,00</b>
<b>Total des recettes de fonctionnement de l'exercice</b>		<b>30 046 711,98</b>	<b>29 907 661,34</b>	<b>99 111,50</b>	<b>29 808 549,84</b>	<b>238 162,14</b>
<b>002 Résultat de fonctionnement reporté</b>		<b>2 846 875,91</b>	<b>0,00</b>	<b>0,00</b>	<b>0,00</b>	<b>0,00</b>
<b>Total des recettes de la section de fonctionnement</b>		<b>32 893 587,89</b>	<b>29 907 661,34</b>	<b>99 111,50</b>	<b>29 808 549,84</b>	<b>3 085 038,05</b>

## III – ÉTATS FINANCIERS

## Bilan (en euros)

ACTIF	Note	Exercice N			Exercice N-1
		BRUT	amortissements, dépréciations	NET	NET
<b>ACTIF IMMOBILISÉ</b>		<b>0,00</b>	<b>0,00</b>	<b>0,00</b>	<b>0,00</b>
IMMOBILISATIONS INCORPORELLES		0,00	0,00	0,00	0,00
Subventions d'investissement versées		31 456 396,69	5 682 613,78	25 773 782,91	20 559 798,63
Autres immobilisations incorporelles		1 179 557,99	417 941,95	761 616,04	730 474,16
Immobilisations incorporelles en cours		96 448,75	0,00	96 448,75	96 448,75
IMMOBILISATIONS CORPORELLES		0,00	0,00	0,00	0,00
Terrains		9 864 503,32	0,00	9 864 503,32	9 864 503,32
Constructions		28 968 589,67	3 133,82	28 965 455,85	28 964 944,89
Réseaux et installations de voirie		2 459 039,29	6 448,62	2 452 590,67	2 282 348,00
Réseaux divers		404 992,29	1 014,76	403 977,53	404 484,91
Installations techniques, agencements et matériel		1 380 263,25	1 181 240,82	199 022,43	213 887,12
Immobilisations mises en concessions ou affermées		0,00	0,00	0,00	0,00
Autres		8 408 335,29	4 632 634,53	3 775 700,76	3 759 315,81
Immobilisations corporelles en cours		37 244 434,43	0,00	37 244 434,43	32 536 021,42
DROITS DE RETOUR RELATIFS AUX BIENS MIS A DISPOSITION OU AFFECTÉS		0,00	0,00	0,00	0,00
IMMOBILISATIONS FINANCIÈRES		8 064 604,76	0,00	8 064 604,76	8 064 604,76
<b>TOTAL ACTIF IMMOBILISÉ (I)</b>		<b>129 527 165,73</b>	<b>11 925 028,28</b>	<b>117 602 137,45</b>	<b>107 476 831,77</b>
<b>ACTIF CIRCULANT</b>		<b>0,00</b>	<b>0,00</b>	<b>0,00</b>	<b>0,00</b>
STOCKS		0,00	0,00	0,00	0,00
CRÉANCES		0,00	0,00	0,00	0,00
Créances sur des entités publiques, des organismes internationaux et la Commission européenne		600 045,06	0,00	600 045,06	639 189,40
Créances sur les redevables et comptes rattachés		110 959,43	0,00	110 959,43	93 231,56
Avances et acomptes versés par la collectivité		0,00	0,00	0,00	0,00
Créances correspondant à des opérations pour compte de tiers		0,00	0,00	0,00	0,00
Créances sur budgets annexes		3 713 687,05	0,00	3 713 687,05	3 823 704,16
Créances sur les autres débiteurs		11 517,50	0,00	11 517,50	3 590,53
CHARGES CONSTATÉES D'AVANCE		0,00	0,00	0,00	0,00


**III – ÉTATS FINANCIERS****Bilan (en euros)**

ACTIF	Note	Exercice N			Exercice N-1
		BRUT	amortissements, dépréciations	NET	NET
<b>TOTAL ACTIF CIRCULANT (HORS TRÉSORERIE) (II)</b>		<b>4 436 209,04</b>	<b>0,00</b>	<b>4 436 209,04</b>	<b>4 559 715,65</b>
<b>TRÉSORERIE</b>		<b>0,00</b>	<b>0,00</b>	<b>0,00</b>	<b>0,00</b>
VALEURS MOBILIÈRES DE PLACEMENT		0,00	0,00	0,00	0,00
DISPONIBILITÉS		10 084 589,95	0,00	10 084 589,95	16 413 287,39
AUTRES		0,00	0,00	0,00	0,00
<b>TOTAL TRÉSORERIE (III)</b>		<b>10 084 589,95</b>	<b>0,00</b>	<b>10 084 589,95</b>	<b>16 413 287,39</b>
COMPTES DE REGULARISATION (dont primes de remboursement des obligations) (IV)		260,00	0,00	260,00	1 447,20
ÉCARTS DE CONVERSION ACTIF (V)		0,00	0,00	0,00	0,00
<b>TOTAL GÉNÉRAL (I + II + III + IV + V)</b>		<b>144 048 224,72</b>	<b>11 925 028,28</b>	<b>132 123 196,44</b>	<b>128 451 282,01</b>

## III – ÉTATS FINANCIERS

## Bilan (en euros)

FONDS PROPRES ET PASSIF	Note	Exercice N	Exercice N-1
<b>FONDS PROPRES</b>		<b>0,00</b>	<b>0,00</b>
APPORTS NON RATTACHÉS A UN ACTIF DÉTERMINÉ		0,00	0,00
Dotations		0,00	0,00
Fonds globalisés		11 463 881,09	10 794 132,55
SUBVENTIONS D'INVESTISSEMENT		0,00	0,00
Rattachées à un actif amortissable		482 641,78	448 105,68
Rattachées à un actif non amortissable		6 932 317,56	6 894 307,86
NEUTRALISATIONS ET RÉGULARISATIONS		-2 005 668,93	-2 006 918,93
RÉSERVES		106 380 847,31	103 385 577,60
REPORT A NOUVEAU		2 846 875,91	2 000 000,00
RÉSULTAT DE L'EXERCICE		2 845 363,22	3 842 145,62
DROITS DU CONCÉDANT ET DE L'AFFERMANT		0,00	0,00
DROITS DE L'AFFECTANT ET DU REMETTANT		473 248,76	473 248,76
<b>TOTAL FONDS PROPRES (I)</b>		<b>129 419 506,70</b>	<b>125 830 599,14</b>
<b>PASSIF</b>		<b>0,00</b>	<b>0,00</b>
<b>PROVISIONS POUR RISQUES ET CHARGES</b>		<b>0,00</b>	<b>0,00</b>
PROVISIONS POUR RISQUES		0,00	0,00
PROVISIONS POUR CHARGES		0,00	0,00
<b>TOTAL PROVISIONS POUR RISQUES ET CHARGES (1)</b>		<b>0,00</b>	<b>0,00</b>
<b>DETTES FINANCIÈRES</b>		<b>0,00</b>	<b>0,00</b>
EMPRUNTS OBLIGATAIRES		0,00	0,00
EMPRUNTS SOUSCRITS AUPRÈS DES ÉTABLISSEMENTS DE CRÉDIT		11,12	272 154,55
DETTES FINANCIÈRES ET AUTRES EMPRUNTS		393 497,23	191 750,98
<b>TOTAL DETTES FINANCIÈRES (2)</b>		<b>393 508,35</b>	<b>463 905,53</b>
<b>DETTES NON FINANCIÈRES</b>		<b>0,00</b>	<b>0,00</b>
Dettes fournisseurs et comptes rattachés		235 881,30	267 157,43
Dettes fiscales et sociales		3 760,00	0,00
Avances et acomptes reçus		0,00	0,00
Dettes correspondant à des opérations pour compte de tiers		0,00	0,00

Exercice 2025	
Envoyé en préfecture le 22/06/2026	
Reçu en préfecture le 22/06/2026	
Publié le	
ID : 059-245900758-20260609-2026D131-BF	

**III – ÉTATS FINANCIERS****Bilan (en euros)**

FONDS PROPRES ET PASSIF	Note	Exercice N	Exercice N-1
Fonds gérés par la collectivité		0,00	0,00
Dettes sur budgets annexes		1 783 707,13	1 823 702,64
Autres dettes non financières		278 078,78	62 512,31
PRODUITS CONSTATÉS D'AVANCE		0,00	0,00
<b>TOTAL DETTES NON FINANCIÈRES (3)</b>		<b>2 301 427,21</b>	<b>2 153 372,38</b>
<b>TRÉSORERIE</b>		<b>0,00</b>	<b>0,00</b>
AUTRES ÉLÉMENTS DE TRÉSORERIE PASSIVE		0,00	0,00
<b>TOTAL TRÉSORERIE (4)</b>		<b>0,00</b>	<b>0,00</b>
<b>TOTAL PASSIF (II) = (1+2+3+4)</b>		<b>2 694 935,56</b>	<b>2 617 277,91</b>
COMPTES DE RÉGULARISATION (III)		8 754,18	3 404,96
ÉCARTS DE CONVERSION PASSIF (IV)		0,00	0,00
<b>TOTAL GÉNÉRAL (I+II+III+IV)</b>		<b>132 123 196,44</b>	<b>128 451 282,01</b>


## III – ÉTATS FINANCIERS

## Compte de résultat (en euros)


	Note	Exercice N	Exercice N-1	Variation
<b>PRODUITS DE FONCTIONNEMENT</b>		<b>0,00</b>	<b>0,00</b>	<b>0,00</b>
<b>PRODUITS SANS CONTREPARTIE DIRECTE (ou subventions et produits assimilés)</b>		<b>0,00</b>	<b>0,00</b>	<b>0,00</b>
Dotations de l'état		1 899 887,70	1 910 866,37	-10 978,67
Participations		210 502,00	422 922,53	-212 420,53
Compensations, autres attributions et autres participations		7 046 000,67	7 014 265,91	31 734,76
Dons et legs		0,00	0,00	0,00
Impôts et taxes		3 191 647,29	3 232 353,28	-40 705,99
<b>PRODUITS AVEC CONTREPARTIE DIRECTE</b>		<b>0,00</b>	<b>0,00</b>	<b>0,00</b>
Ventes de biens ou prestations de services		944 121,91	970 450,46	-26 328,55
Produits des cessions d'actifs		1 250,00	0,00	1 250,00
Autres produits de gestion		265 944,12	201 171,98	64 772,14
Production stockée et immobilisée		0,00	0,00	0,00
<b>AUTRES PRODUITS</b>		<b>0,00</b>	<b>0,00</b>	<b>0,00</b>
Reprises sur amortissement, dépréciations, provisions et transferts de charges		0,00	7 815,00	-7 815,00
Reprises du financement rattaché à un actif		1 965,00	1 965,00	0,00
Neutralisation des amortissements, dépréciations et provisions		0,00	0,00	0,00
Neutralisation des moins-values de cession		0,00	0,00	0,00
<b>TOTAL PRODUITS DE FONCTIONNEMENT (I)</b>		<b>13 561 318,69</b>	<b>13 761 810,53</b>	<b>-200 491,84</b>
<b>CHARGES DE FONCTIONNEMENT</b>		<b>0,00</b>	<b>0,00</b>	<b>0,00</b>
Achats et charges externes		2 314 892,75	2 657 870,32	-342 977,57
Charges de personnel		2 995 681,01	2 909 705,76	85 975,25
<i>Dont salaires, traitements et rémunérations diverses</i>		<i>2 088 095,59</i>	<i>2 055 392,02</i>	<i>32 703,57</i>
<i>Dont charges sociales</i>		<i>907 585,42</i>	<i>854 313,74</i>	<i>53 271,68</i>
Indemnités des élus (et membres du CESR)		173 149,14	176 951,04	-3 801,90
Autres charges de fonctionnement (dont pertes sur créances irrécouvrables)		59 960,03	73 241,94	-13 281,91
Impôts et taxes		98 777,59	84 399,74	14 377,85
Dotations aux amortissements, dépréciations, provisions		1 914 742,97	1 399 532,69	515 210,28
Valeurs nettes comptables des éléments d'actifs cédés		0,00	0,00	0,00
Neutralisation des dépréciations et provisions		0,00	0,00	0,00

**III – ÉTATS FINANCIERS**  
**Compte de résultat (en euros)**

	Note	Exercice N	Exercice N-1	Variation
Neutralisation des plus-values de cession		1 250,00	0,00	1 250,00
<b>TOTAL CHARGES DE FONCTIONNEMENT (II)</b>		<b>7 558 453,49</b>	<b>7 301 701,49</b>	<b>256 752,00</b>
<b>CHARGES D'INTERVENTION</b>		<b>0,00</b>	<b>0,00</b>	<b>0,00</b>
Dispositifs d'intervention pour compte propre		1 090 131,02	1 059 802,57	30 328,45
<i>Dont ménages</i>		72 000,00	0,00	72 000,00
<i>Dont personnes morales de droit privé</i>		733 276,35	658 915,43	74 360,92
<i>Dont collectivités territoriales</i>		134 854,67	100 887,14	33 967,53
<i>Dont autres organismes publics</i>		150 000,00	300 000,00	-150 000,00
<i>Dont établissements d'enseignement</i>		0,00	0,00	0,00
Charges résultant de la mise en jeu de la garantie de la collectivité		0,00	0,00	0,00
Autres charges		2 065 105,10	1 555 775,65	509 329,45
<b>TOTAL CHARGES D'INTERVENTION (III)</b>		<b>3 155 236,12</b>	<b>2 615 578,22</b>	<b>539 657,90</b>
<b>PRODUITS (ou CHARGES) NETS DE L'ACTIVITE (IV = I - II - III)</b>		<b>2 847 629,08</b>	<b>3 844 530,82</b>	<b>-996 901,74</b>
<b>PRODUITS FINANCIERS</b>		<b>0,00</b>	<b>0,00</b>	<b>0,00</b>
Produits des participations et des prêts		0,00	0,00	0,00
Produits des valeurs mobilières de placement		0,00	0,00	0,00
Produits nets sur cessions de valeurs mobilières de placement		0,00	0,00	0,00
Autres produits financiers		0,00	0,00	0,00
Reprises sur amortissements, dépréciations, provisions financières et transferts de charges		0,00	0,00	0,00
<b>TOTAL PRODUITS FINANCIERS (V)</b>		<b>0,00</b>	<b>0,00</b>	<b>0,00</b>
<b>CHARGES FINANCIERES</b>		<b>0,00</b>	<b>0,00</b>	<b>0,00</b>
Charges d'intérêts		2 265,86	2 385,20	-119,34
Charges nettes sur cessions de valeurs mobilières de placement		0,00	0,00	0,00
Autres charges financières		0,00	0,00	0,00
Dotations aux amortissements, aux dépréciations et aux provisions financières		0,00	0,00	0,00
<b>TOTAL CHARGES FINANCIERES (VI)</b>		<b>2 265,86</b>	<b>2 385,20</b>	<b>-119,34</b>
<b>PRODUITS (ou CHARGES) FINANCIERS NETS (VII = V - VI)</b>		<b>-2 265,86</b>	<b>-2 385,20</b>	<b>119,34</b>
<b>RESULTAT DE L'EXERCICE (VIII = IV + VII )</b>		<b>2 845 363,22</b>	<b>3 842 145,62</b>	<b>-996 782,40</b>

Exercice 2025	
Envoyé en préfecture le 22/06/2026	
Reçu en préfecture le 22/06/2026	
Publié le	
ID : 059-245900758-20260609-2026D131-BF	

<b>III – ÉTATS FINANCIERS</b>
<b>Compte de résultat (en euros)</b>

Exercice 2025	
Envoyé en préfecture le 22/06/2026	
Reçu en préfecture le 22/06/2026	
Publié le	
ID : 059-245900758-20260609-2026D131-BF	

**III – ÉTATS FINANCIERS****Annexe**

L'annexe est une pièce jointe au compte financier unique pour les collectivités ayant recours à la certification des comptes.

Pour les autres collectivités, cet état est SANS OBJET.

## III – ÉTATS FINANCIERS

## Balance des comptes

Numéro de compte	Libellé du compte	Balance d'entrée		Opérations non budgétaires		Opérations budgétaires		Total		Soldes	
		Débit	Crédit	Débit	Crédit	Débit	Crédit	Débit	Crédit	Débit	Crédit
10222	F.C.T.V.A.	0,00	10 794 132,55	0,00	0,00	0,00	669 748,54	0,00	11 463 881,09	0,00	11 463 881,09
	<b>Sous Total compte 1022</b>	<b>0,00</b>	<b>10 794 132,55</b>	<b>0,00</b>	<b>0,00</b>	<b>0,00</b>	<b>669 748,54</b>	<b>0,00</b>	<b>11 463 881,09</b>	<b>0,00</b>	<b>11 463 881,09</b>
1027	Mise à disposition (chez le bénéficiaire)	0,00	473 248,76	0,00	0,00	0,00	0,00	0,00	473 248,76	0,00	473 248,76
	<b>Sous Total compte 102</b>	<b>0,00</b>	<b>11 267 381,31</b>	<b>0,00</b>	<b>0,00</b>	<b>0,00</b>	<b>669 748,54</b>	<b>0,00</b>	<b>11 937 129,85</b>	<b>0,00</b>	<b>11 937 129,85</b>
1068	Excédents de fonctionnement capitalisés	0,00	103 385 577,60	0,00	0,00	0,00	2 995 269,71	0,00	106 380 847,31	0,00	106 380 847,31
	<b>Sous Total compte 106</b>	<b>0,00</b>	<b>103 385 577,60</b>	<b>0,00</b>	<b>0,00</b>	<b>0,00</b>	<b>2 995 269,71</b>	<b>0,00</b>	<b>106 380 847,31</b>	<b>0,00</b>	<b>106 380 847,31</b>
	<b>Sous Total compte 10</b>	<b>0,00</b>	<b>114 652 958,91</b>	<b>0,00</b>	<b>0,00</b>	<b>0,00</b>	<b>3 665 018,25</b>	<b>0,00</b>	<b>118 317 977,16</b>	<b>0,00</b>	<b>118 317 977,16</b>
110	Report à nouveau (solde créditeur)	0,00	2 000 000,00	2 995 269,71	3 842 145,62	0,00	0,00	2 995 269,71	5 842 145,62	0,00	2 846 875,91
	<b>Sous Total compte 11</b>	<b>0,00</b>	<b>2 000 000,00</b>	<b>2 995 269,71</b>	<b>3 842 145,62</b>	<b>0,00</b>	<b>0,00</b>	<b>2 995 269,71</b>	<b>5 842 145,62</b>	<b>0,00</b>	<b>2 846 875,91</b>
12	RÉSULTAT DE L'EXERCICE (Excédentaire ou)	0,00	3 842 145,62	3 842 145,62	0,00	0,00	0,00	3 842 145,62	3 842 145,62	0,00	0,00
	<b>Sous Total compte 12</b>	<b>0,00</b>	<b>3 842 145,62</b>	<b>3 842 145,62</b>	<b>0,00</b>	<b>0,00</b>	<b>0,00</b>	<b>3 842 145,62</b>	<b>3 842 145,62</b>	<b>0,00</b>	<b>0,00</b>
1311	État et établissements nationaux	0,00	29 475,00	0,00	0,00	0,00	0,00	0,00	29 475,00	0,00	29 475,00
1313	Départements	0,00	430 420,68	0,00	0,00	0,00	23 420,50	0,00	453 841,18	0,00	453 841,18
1316	Autres établissements publics locaux	0,00	0,00	0,00	0,00	0,00	12 612,60	0,00	12 612,60	0,00	12 612,60
13172	FEDER	0,00	0,00	0,00	0,00	0,00	468,00	0,00	468,00	0,00	468,00
	<b>Sous Total compte 1317</b>	<b>0,00</b>	<b>0,00</b>	<b>0,00</b>	<b>0,00</b>	<b>0,00</b>	<b>468,00</b>	<b>0,00</b>	<b>468,00</b>	<b>0,00</b>	<b>468,00</b>
	<b>Sous Total compte 131</b>	<b>0,00</b>	<b>459 895,68</b>	<b>0,00</b>	<b>0,00</b>	<b>0,00</b>	<b>36 501,10</b>	<b>0,00</b>	<b>496 396,78</b>	<b>0,00</b>	<b>496 396,78</b>
1321	État et établissements nationaux	0,00	1 968 562,27	0,00	0,00	11 455,20	49 464,90	11 455,20	2 018 027,17	0,00	2 006 571,97
1322	Régions	0,00	2 174 377,50	0,00	0,00	0,00	0,00	0,00	2 174 377,50	0,00	2 174 377,50
1323	Départements	0,00	1 739 381,69	0,00	0,00	0,00	0,00	0,00	1 739 381,69	0,00	1 739 381,69
13241	Communes membres du GFP	0,00	481 863,53	0,00	0,00	0,00	0,00	0,00	481 863,53	0,00	481 863,53
	<b>Sous Total compte 1324</b>	<b>0,00</b>	<b>481 863,53</b>	<b>0,00</b>	<b>0,00</b>	<b>0,00</b>	<b>0,00</b>	<b>0,00</b>	<b>481 863,53</b>	<b>0,00</b>	<b>481 863,53</b>

## III – ÉTATS FINANCIERS

## Balance des comptes

Numéro de compte	Libellé du compte	Balance d'entrée		Opérations non budgétaires		Opérations budgétaires		Total		Soldes	
		Débit	Crédit	Débit	Crédit	Débit	Crédit	Débit	Crédit	Débit	Crédit
13272	FEDER	0,00	130 955,15	0,00	0,00	0,00	0,00	0,00	130 955,15	0,00	130 955,15
	<b>Sous Total compte 1327</b>	<b>0,00</b>	<b>130 955,15</b>	<b>0,00</b>	<b>0,00</b>	<b>0,00</b>	<b>0,00</b>	<b>0,00</b>	<b>130 955,15</b>	<b>0,00</b>	<b>130 955,15</b>
1328	Autres	0,00	340 276,80	0,00	0,00	0,00	0,00	0,00	340 276,80	0,00	340 276,80
	<b>Sous Total compte 132</b>	<b>0,00</b>	<b>6 835 416,94</b>	<b>0,00</b>	<b>0,00</b>	<b>11 455,20</b>	<b>49 464,90</b>	<b>11 455,20</b>	<b>6 884 881,84</b>	<b>0,00</b>	<b>6 873 426,64</b>
13461	Dotation d'équipement des territoires ru	0,00	58 331,57	0,00	0,00	0,00	0,00	0,00	58 331,57	0,00	58 331,57
	<b>Sous Total compte 1346</b>	<b>0,00</b>	<b>58 331,57</b>	<b>0,00</b>	<b>0,00</b>	<b>0,00</b>	<b>0,00</b>	<b>0,00</b>	<b>58 331,57</b>	<b>0,00</b>	<b>58 331,57</b>
	<b>Sous Total compte 134</b>	<b>0,00</b>	<b>58 331,57</b>	<b>0,00</b>	<b>0,00</b>	<b>0,00</b>	<b>0,00</b>	<b>0,00</b>	<b>58 331,57</b>	<b>0,00</b>	<b>58 331,57</b>
1384	Communes	0,00	559,35	0,00	0,00	0,00	0,00	0,00	559,35	0,00	559,35
	<b>Sous Total compte 138</b>	<b>0,00</b>	<b>559,35</b>	<b>0,00</b>	<b>0,00</b>	<b>0,00</b>	<b>0,00</b>	<b>0,00</b>	<b>559,35</b>	<b>0,00</b>	<b>559,35</b>
13911	État et établissements nationaux	11 790,00	0,00	0,00	0,00	1 965,00	0,00	13 755,00	0,00	13 755,00	0,00
	<b>Sous Total compte 1391</b>	<b>11 790,00</b>	<b>0,00</b>	<b>0,00</b>	<b>0,00</b>	<b>1 965,00</b>	<b>0,00</b>	<b>13 755,00</b>	<b>0,00</b>	<b>13 755,00</b>	<b>0,00</b>
	<b>Sous Total compte 139</b>	<b>11 790,00</b>	<b>0,00</b>	<b>0,00</b>	<b>0,00</b>	<b>1 965,00</b>	<b>0,00</b>	<b>13 755,00</b>	<b>0,00</b>	<b>13 755,00</b>	<b>0,00</b>
	<b>Sous Total compte 13</b>	<b>11 790,00</b>	<b>7 354 203,54</b>	<b>0,00</b>	<b>0,00</b>	<b>13 420,20</b>	<b>85 966,00</b>	<b>25 210,20</b>	<b>7 440 169,54</b>	<b>0,00</b>	<b>7 414 959,34</b>
1641	Emprunts en euros	0,00	272 133,32	272 133,32	0,00	0,00	0,00	272 133,32	272 133,32	0,00	0,00
	<b>Sous Total compte 164</b>	<b>0,00</b>	<b>272 133,32</b>	<b>272 133,32</b>	<b>0,00</b>	<b>0,00</b>	<b>0,00</b>	<b>272 133,32</b>	<b>272 133,32</b>	<b>0,00</b>	<b>0,00</b>
165	Dépôts et cautionnements reçus	0,00	3 150,00	0,00	0,00	0,00	0,00	0,00	3 150,00	0,00	3 150,00
1678	Autres emprunts et dettes	0,00	68 381,05	0,00	272 133,32	70 387,07	0,00	70 387,07	340 514,37	0,00	270 127,30
	<b>Sous Total compte 167</b>	<b>0,00</b>	<b>68 381,05</b>	<b>0,00</b>	<b>272 133,32</b>	<b>70 387,07</b>	<b>0,00</b>	<b>70 387,07</b>	<b>340 514,37</b>	<b>0,00</b>	<b>270 127,30</b>
168741	Communes membres du GFP	0,00	120 219,93	0,00	0,00	0,00	0,00	0,00	120 219,93	0,00	120 219,93
	<b>Sous Total compte 16874</b>	<b>0,00</b>	<b>120 219,93</b>	<b>0,00</b>	<b>0,00</b>	<b>0,00</b>	<b>0,00</b>	<b>0,00</b>	<b>120 219,93</b>	<b>0,00</b>	<b>120 219,93</b>
	<b>Sous Total compte 1687</b>	<b>0,00</b>	<b>120 219,93</b>	<b>0,00</b>	<b>0,00</b>	<b>0,00</b>	<b>0,00</b>	<b>0,00</b>	<b>120 219,93</b>	<b>0,00</b>	<b>120 219,93</b>
16884	Intérêts courus sur emprunts auprès des	0,00	21,23	21,23	11,12	0,00	0,00	21,23	32,35	0,00	11,12

## III – ÉTATS FINANCIERS

## Balance des comptes

Numéro de compte	Libellé du compte	Balance d'entrée		Opérations non budgétaires		Opérations budgétaires		Total		Soldes	
		Débit	Crédit	Débit	Crédit	Débit	Crédit	Débit	Crédit	Débit	Crédit
	<b>Sous Total compte 1688</b>	0,00	21,23	21,23	11,12	0,00	0,00	21,23	32,35	0,00	11,12
	<b>Sous Total compte 168</b>	0,00	120 241,16	21,23	11,12	0,00	0,00	21,23	120 252,28	0,00	120 231,05
	<b>Sous Total compte 16</b>	0,00	463 905,53	272 154,55	272 144,44	70 387,07	0,00	342 541,62	736 049,97	0,00	393 508,35
192	Plus ou moins-values sur cessions d'immo	1 938 395,17	0,00	0,00	0,00	0,00	1 250,00	1 938 395,17	1 250,00	1 937 145,17	0,00
193	Autres neutralisations et régularisation	68 523,76	0,00	0,00	0,00	0,00	0,00	68 523,76	0,00	68 523,76	0,00
	<b>Sous Total compte 19</b>	<b>2 006 918,93</b>	<b>0,00</b>	<b>0,00</b>	<b>0,00</b>	<b>0,00</b>	<b>1 250,00</b>	<b>2 006 918,93</b>	<b>1 250,00</b>	<b>2 005 668,93</b>	<b>0,00</b>
	<b>Total classe 1</b>	<b>2 018 708,93</b>	<b>128 313 213,60</b>	<b>7 109 569,88</b>	<b>4 114 290,06</b>	<b>83 807,27</b>	<b>3 752 234,25</b>	<b>9 212 086,08</b>	<b>136 179 737,91</b>	<b>2 019 423,93</b>	<b>128 987 075,76</b>
2031	Frais d'études	726 592,06	0,00	0,00	0,00	73 037,79	0,00	799 629,85	0,00	799 629,85	0,00
2033	Frais d'insertion	28 644,88	0,00	0,00	0,00	0,00	0,00	28 644,88	0,00	28 644,88	0,00
	<b>Sous Total compte 203</b>	<b>755 236,94</b>	<b>0,00</b>	<b>0,00</b>	<b>0,00</b>	<b>73 037,79</b>	<b>0,00</b>	<b>828 274,73</b>	<b>0,00</b>	<b>828 274,73</b>	<b>0,00</b>
204131	Biens mobiliers, matériel et études	910 000,00	0,00	0,00	0,00	0,00	0,00	910 000,00	0,00	910 000,00	0,00
204132	Bâtiments et installations	390 000,00	0,00	0,00	0,00	0,00	0,00	390 000,00	0,00	390 000,00	0,00
	<b>Sous Total compte 20413</b>	<b>1 300 000,00</b>	<b>0,00</b>	<b>0,00</b>	<b>0,00</b>	<b>0,00</b>	<b>0,00</b>	<b>1 300 000,00</b>	<b>0,00</b>	<b>1 300 000,00</b>	<b>0,00</b>
2041411	Biens mobiliers, matériel et études	2 481 569,83	0,00	0,00	0,00	150 900,00	0,00	2 632 469,83	0,00	2 632 469,83	0,00
2041412	Bâtiments et installations	19 453 525,65	0,00	0,00	0,00	6 543 347,77	125 808,87	25 996 873,42	125 808,87	25 871 064,55	0,00
2041413	Projets d'infrastructures d'intérêt nati	384 089,52	0,00	0,00	0,00	0,00	0,00	384 089,52	0,00	384 089,52	0,00
	<b>Sous Total compte 204141</b>	<b>22 319 185,00</b>	<b>0,00</b>	<b>0,00</b>	<b>0,00</b>	<b>6 694 247,77</b>	<b>125 808,87</b>	<b>29 013 432,77</b>	<b>125 808,87</b>	<b>28 887 623,90</b>	<b>0,00</b>
	<b>Sous Total compte 20414</b>	<b>22 319 185,00</b>	<b>0,00</b>	<b>0,00</b>	<b>0,00</b>	<b>6 694 247,77</b>	<b>125 808,87</b>	<b>29 013 432,77</b>	<b>125 808,87</b>	<b>28 887 623,90</b>	<b>0,00</b>
2041513	Projets d'infrastructures d'intérêt nati	81 572,79	0,00	0,00	0,00	0,00	0,00	81 572,79	0,00	81 572,79	0,00
	<b>Sous Total compte 204151</b>	<b>81 572,79</b>	<b>0,00</b>	<b>0,00</b>	<b>0,00</b>	<b>0,00</b>	<b>0,00</b>	<b>81 572,79</b>	<b>0,00</b>	<b>81 572,79</b>	<b>0,00</b>
20415322	Bâtiments et installations	805 000,00	0,00	0,00	0,00	0,00	0,00	805 000,00	0,00	805 000,00	0,00

## III – ÉTATS FINANCIERS

## Balance des comptes

Numéro de compte	Libellé du compte	Balance d'entrée		Opérations non budgétaires		Opérations budgétaires		Total		Soldes	
		Débit	Crédit	Débit	Crédit	Débit	Crédit	Débit	Crédit	Débit	Crédit
	<b>Sous Total compte 2041532</b>	<b>805 000,00</b>	<b>0,00</b>	<b>0,00</b>	<b>0,00</b>	<b>0,00</b>	<b>0,00</b>	<b>805 000,00</b>	<b>0,00</b>	<b>805 000,00</b>	<b>0,00</b>
20415342	Bâtiments et installations	300 000,00	0,00	0,00	0,00	0,00	0,00	300 000,00	0,00	300 000,00	0,00
	<b>Sous Total compte 2041534</b>	<b>300 000,00</b>	<b>0,00</b>	<b>0,00</b>	<b>0,00</b>	<b>0,00</b>	<b>0,00</b>	<b>300 000,00</b>	<b>0,00</b>	<b>300 000,00</b>	<b>0,00</b>
	<b>Sous Total compte 204153</b>	<b>1 105 000,00</b>	<b>0,00</b>	<b>0,00</b>	<b>0,00</b>	<b>0,00</b>	<b>0,00</b>	<b>1 105 000,00</b>	<b>0,00</b>	<b>1 105 000,00</b>	<b>0,00</b>
	<b>Sous Total compte 20415</b>	<b>1 186 572,79</b>	<b>0,00</b>	<b>0,00</b>	<b>0,00</b>	<b>0,00</b>	<b>0,00</b>	<b>1 186 572,79</b>	<b>0,00</b>	<b>1 186 572,79</b>	<b>0,00</b>
	<b>Sous Total compte 2041</b>	<b>24 805 757,79</b>	<b>0,00</b>	<b>0,00</b>	<b>0,00</b>	<b>6 694 247,77</b>	<b>125 808,87</b>	<b>31 500 005,56</b>	<b>125 808,87</b>	<b>31 374 196,69</b>	<b>0,00</b>
20421	Biens mobiliers, matériel et études	0,00	0,00	0,00	0,00	32 200,00	0,00	32 200,00	0,00	32 200,00	0,00
20422	Bâtiments et installations	25 000,00	0,00	0,00	0,00	25 000,00	0,00	50 000,00	0,00	50 000,00	0,00
	<b>Sous Total compte 2042</b>	<b>25 000,00</b>	<b>0,00</b>	<b>0,00</b>	<b>0,00</b>	<b>57 200,00</b>	<b>0,00</b>	<b>82 200,00</b>	<b>0,00</b>	<b>82 200,00</b>	<b>0,00</b>
	<b>Sous Total compte 204</b>	<b>24 830 757,79</b>	<b>0,00</b>	<b>0,00</b>	<b>0,00</b>	<b>6 751 447,77</b>	<b>125 808,87</b>	<b>31 582 205,56</b>	<b>125 808,87</b>	<b>31 456 396,69</b>	<b>0,00</b>
2051	Concessions et droits similaires	324 287,58	0,00	0,00	0,00	26 995,68	0,00	351 283,26	0,00	351 283,26	0,00
	<b>Sous Total compte 205</b>	<b>324 287,58</b>	<b>0,00</b>	<b>0,00</b>	<b>0,00</b>	<b>26 995,68</b>	<b>0,00</b>	<b>351 283,26</b>	<b>0,00</b>	<b>351 283,26</b>	<b>0,00</b>
	<b>Sous Total compte 20</b>	<b>25 910 282,31</b>	<b>0,00</b>	<b>0,00</b>	<b>0,00</b>	<b>6 851 481,24</b>	<b>125 808,87</b>	<b>32 761 763,55</b>	<b>125 808,87</b>	<b>32 635 954,68</b>	<b>0,00</b>
2111	Terrains nus	2 475 775,75	0,00	0,00	0,00	0,00	0,00	2 475 775,75	0,00	2 475 775,75	0,00
2112	Terrains de voirie	1 178,06	0,00	0,00	0,00	0,00	0,00	1 178,06	0,00	1 178,06	0,00
2113	Terrains aménagés autres que voirie	2 242 087,45	0,00	0,00	0,00	0,00	0,00	2 242 087,45	0,00	2 242 087,45	0,00
2115	Terrains bâtis	179 080,00	0,00	0,00	0,00	0,00	0,00	179 080,00	0,00	179 080,00	0,00
2118	Autres terrains	7 776,92	0,00	0,00	0,00	0,00	0,00	7 776,92	0,00	7 776,92	0,00
	<b>Sous Total compte 211</b>	<b>4 905 898,18</b>	<b>0,00</b>	<b>0,00</b>	<b>0,00</b>	<b>0,00</b>	<b>0,00</b>	<b>4 905 898,18</b>	<b>0,00</b>	<b>4 905 898,18</b>	<b>0,00</b>
2128	Autres agencements et aménagements	4 958 605,14	0,00	0,00	0,00	0,00	0,00	4 958 605,14	0,00	4 958 605,14	0,00
	<b>Sous Total compte 212</b>	<b>4 958 605,14</b>	<b>0,00</b>	<b>0,00</b>	<b>0,00</b>	<b>0,00</b>	<b>0,00</b>	<b>4 958 605,14</b>	<b>0,00</b>	<b>4 958 605,14</b>	<b>0,00</b>
21318	Autres bâtiments publics	18 361 456,98	0,00	0,00	0,00	0,00	0,00	18 361 456,98	0,00	18 361 456,98	0,00

## III – ÉTATS FINANCIERS

## Balance des comptes

Numéro de compte	Libellé du compte	Balance d'entrée		Opérations non budgétaires		Opérations budgétaires		Total		Soldes	
		Débit	Crédit	Débit	Crédit	Débit	Crédit	Débit	Crédit	Débit	Crédit
	<b>Sous Total compte 2131</b>	<b>18 361 456,98</b>	<b>0,00</b>	<b>0,00</b>	<b>0,00</b>	<b>0,00</b>	<b>0,00</b>	<b>18 361 456,98</b>	<b>0,00</b>	<b>18 361 456,98</b>	<b>0,00</b>
21351	Bâtiments publics	932 196,93	0,00	0,00	0,00	510,96	0,00	932 707,89	0,00	932 707,89	0,00
	<b>Sous Total compte 2135</b>	<b>932 196,93</b>	<b>0,00</b>	<b>0,00</b>	<b>0,00</b>	<b>510,96</b>	<b>0,00</b>	<b>932 707,89</b>	<b>0,00</b>	<b>932 707,89</b>	<b>0,00</b>
2138	Autres constructions	4 631 100,30	0,00	0,00	0,00	0,00	0,00	4 631 100,30	0,00	4 631 100,30	0,00
	<b>Sous Total compte 213</b>	<b>23 924 754,21</b>	<b>0,00</b>	<b>0,00</b>	<b>0,00</b>	<b>510,96</b>	<b>0,00</b>	<b>23 925 265,17</b>	<b>0,00</b>	<b>23 925 265,17</b>	<b>0,00</b>
2141	Constructions sur sol d'autrui - Bâtimen	3 231 619,46	0,00	0,00	0,00	0,00	0,00	3 231 619,46	0,00	3 231 619,46	0,00
2145	Constructions sur sol d'autrui - Install	979 031,93	0,00	0,00	0,00	0,00	0,00	979 031,93	0,00	979 031,93	0,00
2148	Constructions sur sol d'autrui - Autres	60 071,36	0,00	0,00	0,00	0,00	0,00	60 071,36	0,00	60 071,36	0,00
	<b>Sous Total compte 214</b>	<b>4 270 722,75</b>	<b>0,00</b>	<b>0,00</b>	<b>0,00</b>	<b>0,00</b>	<b>0,00</b>	<b>4 270 722,75</b>	<b>0,00</b>	<b>4 270 722,75</b>	<b>0,00</b>
2151	Réseaux de voirie	1 075 071,08	0,00	0,00	0,00	0,00	0,00	1 075 071,08	0,00	1 075 071,08	0,00
2152	Installations de voirie	1 213 725,54	0,00	0,00	0,00	170 242,67	0,00	1 383 968,21	0,00	1 383 968,21	0,00
21534	Réseaux d'électrification	240 424,43	0,00	0,00	0,00	0,00	0,00	240 424,43	0,00	240 424,43	0,00
21538	Autres réseaux	164 567,86	0,00	0,00	0,00	0,00	0,00	164 567,86	0,00	164 567,86	0,00
	<b>Sous Total compte 2153</b>	<b>404 992,29</b>	<b>0,00</b>	<b>0,00</b>	<b>0,00</b>	<b>0,00</b>	<b>0,00</b>	<b>404 992,29</b>	<b>0,00</b>	<b>404 992,29</b>	<b>0,00</b>
21561	Matériel roulant	4 708,10	0,00	0,00	0,00	0,00	0,00	4 708,10	0,00	4 708,10	0,00
21568	Autre matériel et outillage d'incendie e	5 253,90	0,00	0,00	0,00	0,00	0,00	5 253,90	0,00	5 253,90	0,00
	<b>Sous Total compte 2156</b>	<b>9 962,00</b>	<b>0,00</b>	<b>0,00</b>	<b>0,00</b>	<b>0,00</b>	<b>0,00</b>	<b>9 962,00</b>	<b>0,00</b>	<b>9 962,00</b>	<b>0,00</b>
215738	Autre matériel et outillage de voirie	9 095,11	0,00	0,00	0,00	0,00	0,00	9 095,11	0,00	9 095,11	0,00
	<b>Sous Total compte 21573</b>	<b>9 095,11</b>	<b>0,00</b>	<b>0,00</b>	<b>0,00</b>	<b>0,00</b>	<b>0,00</b>	<b>9 095,11</b>	<b>0,00</b>	<b>9 095,11</b>	<b>0,00</b>
	<b>Sous Total compte 2157</b>	<b>9 095,11</b>	<b>0,00</b>	<b>0,00</b>	<b>0,00</b>	<b>0,00</b>	<b>0,00</b>	<b>9 095,11</b>	<b>0,00</b>	<b>9 095,11</b>	<b>0,00</b>
2158	Autres installations, matériel et outill	1 312 309,77	0,00	0,00	0,00	48 896,37	0,00	1 361 206,14	0,00	1 361 206,14	0,00

## III – ÉTATS FINANCIERS

## Balance des comptes

Numéro de compte	Libellé du compte	Balance d'entrée		Opérations non budgétaires		Opérations budgétaires		Total		Soldes	
		Débit	Crédit	Débit	Crédit	Débit	Crédit	Débit	Crédit	Débit	Crédit
	<b>Sous Total compte 215</b>	<b>4 025 155,79</b>	<b>0,00</b>	<b>0,00</b>	<b>0,00</b>	<b>219 139,04</b>	<b>0,00</b>	<b>4 244 294,83</b>	<b>0,00</b>	<b>4 244 294,83</b>	<b>0,00</b>
217311	Bâtiments administratifs	771 389,75	0,00	0,00	0,00	0,00	0,00	771 389,75	0,00	771 389,75	0,00
	<b>Sous Total compte 21731</b>	<b>771 389,75</b>	<b>0,00</b>	<b>0,00</b>	<b>0,00</b>	<b>0,00</b>	<b>0,00</b>	<b>771 389,75</b>	<b>0,00</b>	<b>771 389,75</b>	<b>0,00</b>
	<b>Sous Total compte 2173</b>	<b>771 389,75</b>	<b>0,00</b>	<b>0,00</b>	<b>0,00</b>	<b>0,00</b>	<b>0,00</b>	<b>771 389,75</b>	<b>0,00</b>	<b>771 389,75</b>	<b>0,00</b>
21748	Constructions sur sol d'autrui - Autres	1 212,00	0,00	0,00	0,00	0,00	0,00	1 212,00	0,00	1 212,00	0,00
	<b>Sous Total compte 2174</b>	<b>1 212,00</b>	<b>0,00</b>	<b>0,00</b>	<b>0,00</b>	<b>0,00</b>	<b>0,00</b>	<b>1 212,00</b>	<b>0,00</b>	<b>1 212,00</b>	<b>0,00</b>
	<b>Sous Total compte 217</b>	<b>772 601,75</b>	<b>0,00</b>	<b>0,00</b>	<b>0,00</b>	<b>0,00</b>	<b>0,00</b>	<b>772 601,75</b>	<b>0,00</b>	<b>772 601,75</b>	<b>0,00</b>
2181	Installations générales, agencements et	2 979 289,25	0,00	0,00	0,00	0,00	0,00	2 979 289,25	0,00	2 979 289,25	0,00
21828	Autres matériels de transport	1 698 297,45	0,00	0,00	0,00	244 028,15	0,00	1 942 325,60	0,00	1 942 325,60	0,00
	<b>Sous Total compte 2182</b>	<b>1 698 297,45</b>	<b>0,00</b>	<b>0,00</b>	<b>0,00</b>	<b>244 028,15</b>	<b>0,00</b>	<b>1 942 325,60</b>	<b>0,00</b>	<b>1 942 325,60</b>	<b>0,00</b>
21838	Autre matériel informatique	1 053 341,33	0,00	0,00	0,00	17 289,94	0,00	1 070 631,27	0,00	1 070 631,27	0,00
	<b>Sous Total compte 2183</b>	<b>1 053 341,33</b>	<b>0,00</b>	<b>0,00</b>	<b>0,00</b>	<b>17 289,94</b>	<b>0,00</b>	<b>1 070 631,27</b>	<b>0,00</b>	<b>1 070 631,27</b>	<b>0,00</b>
21848	Autres matériels de bureau et mobiliers	485 658,52	0,00	0,00	0,00	0,00	0,00	485 658,52	0,00	485 658,52	0,00
	<b>Sous Total compte 2184</b>	<b>485 658,52</b>	<b>0,00</b>	<b>0,00</b>	<b>0,00</b>	<b>0,00</b>	<b>0,00</b>	<b>485 658,52</b>	<b>0,00</b>	<b>485 658,52</b>	<b>0,00</b>
2185	Matériel de téléphonie	0,00	0,00	0,00	0,00	198,00	0,00	198,00	0,00	198,00	0,00
2188	Autres	1 805 435,47	0,00	0,00	0,00	131 037,18	6 240,00	1 936 472,65	6 240,00	1 930 232,65	0,00
	<b>Sous Total compte 218</b>	<b>8 022 022,02</b>	<b>0,00</b>	<b>0,00</b>	<b>0,00</b>	<b>392 553,27</b>	<b>6 240,00</b>	<b>8 414 575,29</b>	<b>6 240,00</b>	<b>8 408 335,29</b>	<b>0,00</b>
	<b>Sous Total compte 21</b>	<b>50 879 759,84</b>	<b>0,00</b>	<b>0,00</b>	<b>0,00</b>	<b>612 203,27</b>	<b>6 240,00</b>	<b>51 491 963,11</b>	<b>6 240,00</b>	<b>51 485 723,11</b>	<b>0,00</b>
2312	Agencements et aménagements de terrains	124 662,41	0,00	0,00	0,00	72 675,12	0,00	197 337,53	0,00	197 337,53	0,00
2313	Constructions	1 902 753,48	0,00	0,00	0,00	595 642,37	0,00	2 498 395,85	0,00	2 498 395,85	0,00
2315	Installations, matériel et outillage tec	26 378 168,77	0,00	0,00	0,00	3 889 871,69	34 179,12	30 268 040,46	34 179,12	30 233 861,34	0,00

## III – ÉTATS FINANCIERS

## Balance des comptes

Numéro de compte	Libellé du compte	Balance d'entrée		Opérations non budgétaires		Opérations budgétaires		Total		Soldes	
		Débit	Crédit	Débit	Crédit	Débit	Crédit	Débit	Crédit	Débit	Crédit
2317	Immobilisations reçues au titre d'une mi	2 007 801,40	0,00	0,00	0,00	0,00	0,00	2 007 801,40	0,00	2 007 801,40	0,00
2318	Autres immobilisations corporelles	1 669 442,42	0,00	0,00	0,00	0,00	0,00	1 669 442,42	0,00	1 669 442,42	0,00
	<b>Sous Total compte 231</b>	<b>32 082 828,48</b>	<b>0,00</b>	<b>0,00</b>	<b>0,00</b>	<b>4 558 189,18</b>	<b>34 179,12</b>	<b>36 641 017,66</b>	<b>34 179,12</b>	<b>36 606 838,54</b>	<b>0,00</b>
2328	Autres immobilisations incorporelles	96 448,75	0,00	0,00	0,00	0,00	0,00	96 448,75	0,00	96 448,75	0,00
	<b>Sous Total compte 232</b>	<b>96 448,75</b>	<b>0,00</b>	<b>0,00</b>	<b>0,00</b>	<b>0,00</b>	<b>0,00</b>	<b>96 448,75</b>	<b>0,00</b>	<b>96 448,75</b>	<b>0,00</b>
238	Avances versées sur commandes d'immobili	453 192,94	0,00	0,00	0,00	238 734,39	54 331,44	691 927,33	54 331,44	637 595,89	0,00
	<b>Sous Total compte 23</b>	<b>32 632 470,17</b>	<b>0,00</b>	<b>0,00</b>	<b>0,00</b>	<b>4 796 923,57</b>	<b>88 510,56</b>	<b>37 429 393,74</b>	<b>88 510,56</b>	<b>37 340 883,18</b>	<b>0,00</b>
276351	GFP de rattachement	7 348 249,22	0,00	0,00	0,00	0,00	0,00	7 348 249,22	0,00	7 348 249,22	0,00
	<b>Sous Total compte 27635</b>	<b>7 348 249,22</b>	<b>0,00</b>	<b>0,00</b>	<b>0,00</b>	<b>0,00</b>	<b>0,00</b>	<b>7 348 249,22</b>	<b>0,00</b>	<b>7 348 249,22</b>	<b>0,00</b>
27638	Autres établissements publics	716 355,54	0,00	0,00	0,00	0,00	0,00	716 355,54	0,00	716 355,54	0,00
	<b>Sous Total compte 2763</b>	<b>8 064 604,76</b>	<b>0,00</b>	<b>0,00</b>	<b>0,00</b>	<b>0,00</b>	<b>0,00</b>	<b>8 064 604,76</b>	<b>0,00</b>	<b>8 064 604,76</b>	<b>0,00</b>
	<b>Sous Total compte 276</b>	<b>8 064 604,76</b>	<b>0,00</b>	<b>0,00</b>	<b>0,00</b>	<b>0,00</b>	<b>0,00</b>	<b>8 064 604,76</b>	<b>0,00</b>	<b>8 064 604,76</b>	<b>0,00</b>
	<b>Sous Total compte 27</b>	<b>8 064 604,76</b>	<b>0,00</b>	<b>0,00</b>	<b>0,00</b>	<b>0,00</b>	<b>0,00</b>	<b>8 064 604,76</b>	<b>0,00</b>	<b>8 064 604,76</b>	<b>0,00</b>
28031	Frais d'études	0,00	78 718,58	0,00	0,00	0,00	40 557,31	0,00	119 275,89	0,00	119 275,89
28033	Frais d'insertion	0,00	0,00	0,00	0,00	0,00	3 330,00	0,00	3 330,00	0,00	3 330,00
	<b>Sous Total compte 2803</b>	<b>0,00</b>	<b>78 718,58</b>	<b>0,00</b>	<b>0,00</b>	<b>0,00</b>	<b>43 887,31</b>	<b>0,00</b>	<b>122 605,89</b>	<b>0,00</b>	<b>122 605,89</b>
2804131	Biens mobiliers, matériel et études	0,00	606 666,71	0,00	0,00	0,00	60 666,67	0,00	667 333,38	0,00	667 333,38
2804132	Bâtiments et installations	0,00	303 333,40	0,00	0,00	0,00	17 333,29	0,00	320 666,69	0,00	320 666,69
	<b>Sous Total compte 280413</b>	<b>0,00</b>	<b>910 000,11</b>	<b>0,00</b>	<b>0,00</b>	<b>0,00</b>	<b>77 999,96</b>	<b>0,00</b>	<b>988 000,07</b>	<b>0,00</b>	<b>988 000,07</b>
28041411	Biens mobiliers, matériel et études	0,00	583 155,67	0,00	0,00	0,00	168 984,65	0,00	752 140,32	0,00	752 140,32
28041412	Bâtiments et installations	0,00	2 251 749,34	0,00	0,00	0,00	1 060 595,56	0,00	3 312 344,90	0,00	3 312 344,90

## III – ÉTATS FINANCIERS

## Balance des comptes

Numéro de compte	Libellé du compte	Balance d'entrée		Opérations non budgétaires		Opérations budgétaires		Total		Soldes	
		Débit	Crédit	Débit	Crédit	Débit	Crédit	Débit	Crédit	Débit	Crédit
28041413	Projets d'infrastructures d'intérêt nati	0,00	302 719,37	0,00	0,00	0,00	19 969,59	0,00	322 688,96	0,00	322 688,96
	<b>Sous Total compte 2804141</b>	<b>0,00</b>	<b>3 137 624,38</b>	<b>0,00</b>	<b>0,00</b>	<b>0,00</b>	<b>1 249 549,80</b>	<b>0,00</b>	<b>4 387 174,18</b>	<b>0,00</b>	<b>4 387 174,18</b>
	<b>Sous Total compte 280414</b>	<b>0,00</b>	<b>3 137 624,38</b>	<b>0,00</b>	<b>0,00</b>	<b>0,00</b>	<b>1 249 549,80</b>	<b>0,00</b>	<b>4 387 174,18</b>	<b>0,00</b>	<b>4 387 174,18</b>
28041513	Projets d'infrastructures d'intérêt nati	0,00	0,00	0,00	0,00	0,00	5 438,19	0,00	5 438,19	0,00	5 438,19
	<b>Sous Total compte 2804151</b>	<b>0,00</b>	<b>0,00</b>	<b>0,00</b>	<b>0,00</b>	<b>0,00</b>	<b>5 438,19</b>	<b>0,00</b>	<b>5 438,19</b>	<b>0,00</b>	<b>5 438,19</b>
280415322	Bâtiments et installations	0,00	181 668,00	0,00	0,00	0,00	53 666,67	0,00	235 334,67	0,00	235 334,67
	<b>Sous Total compte 28041532</b>	<b>0,00</b>	<b>181 668,00</b>	<b>0,00</b>	<b>0,00</b>	<b>0,00</b>	<b>53 666,67</b>	<b>0,00</b>	<b>235 334,67</b>	<b>0,00</b>	<b>235 334,67</b>
280415342	Bâtiments et installations	0,00	40 000,00	0,00	0,00	0,00	20 000,00	0,00	60 000,00	0,00	60 000,00
	<b>Sous Total compte 28041534</b>	<b>0,00</b>	<b>40 000,00</b>	<b>0,00</b>	<b>0,00</b>	<b>0,00</b>	<b>20 000,00</b>	<b>0,00</b>	<b>60 000,00</b>	<b>0,00</b>	<b>60 000,00</b>
	<b>Sous Total compte 2804153</b>	<b>0,00</b>	<b>221 668,00</b>	<b>0,00</b>	<b>0,00</b>	<b>0,00</b>	<b>73 666,67</b>	<b>0,00</b>	<b>295 334,67</b>	<b>0,00</b>	<b>295 334,67</b>
	<b>Sous Total compte 280415</b>	<b>0,00</b>	<b>221 668,00</b>	<b>0,00</b>	<b>0,00</b>	<b>0,00</b>	<b>79 104,86</b>	<b>0,00</b>	<b>300 772,86</b>	<b>0,00</b>	<b>300 772,86</b>
	<b>Sous Total compte 28041</b>	<b>0,00</b>	<b>4 269 292,49</b>	<b>0,00</b>	<b>0,00</b>	<b>0,00</b>	<b>1 406 654,62</b>	<b>0,00</b>	<b>5 675 947,11</b>	<b>0,00</b>	<b>5 675 947,11</b>
280422	Bâtiments et installations	0,00	1 666,67	0,00	0,00	0,00	5 000,00	0,00	6 666,67	0,00	6 666,67
	<b>Sous Total compte 28042</b>	<b>0,00</b>	<b>1 666,67</b>	<b>0,00</b>	<b>0,00</b>	<b>0,00</b>	<b>5 000,00</b>	<b>0,00</b>	<b>6 666,67</b>	<b>0,00</b>	<b>6 666,67</b>
	<b>Sous Total compte 2804</b>	<b>0,00</b>	<b>4 270 959,16</b>	<b>0,00</b>	<b>0,00</b>	<b>0,00</b>	<b>1 411 654,62</b>	<b>0,00</b>	<b>5 682 613,78</b>	<b>0,00</b>	<b>5 682 613,78</b>
2805	Concessions, brevets, licences, droits e	0,00	270 331,78	0,00	0,00	0,00	25 004,28	0,00	295 336,06	0,00	295 336,06
	<b>Sous Total compte 280</b>	<b>0,00</b>	<b>4 620 009,52</b>	<b>0,00</b>	<b>0,00</b>	<b>0,00</b>	<b>1 480 546,21</b>	<b>0,00</b>	<b>6 100 555,73</b>	<b>0,00</b>	<b>6 100 555,73</b>
281351	Bâtiments publics	0,00	1 921,82	0,00	0,00	0,00	0,00	0,00	1 921,82	0,00	1 921,82
	<b>Sous Total compte 28135</b>	<b>0,00</b>	<b>1 921,82</b>	<b>0,00</b>	<b>0,00</b>	<b>0,00</b>	<b>0,00</b>	<b>0,00</b>	<b>1 921,82</b>	<b>0,00</b>	<b>1 921,82</b>
	<b>Sous Total compte 2813</b>	<b>0,00</b>	<b>1 921,82</b>	<b>0,00</b>	<b>0,00</b>	<b>0,00</b>	<b>0,00</b>	<b>0,00</b>	<b>1 921,82</b>	<b>0,00</b>	<b>1 921,82</b>
28152	Installations de voirie	0,00	6 448,62	0,00	0,00	0,00	0,00	0,00	6 448,62	0,00	6 448,62
281531	Réseaux d'adduction d'eau	0,00	507,38	507,38	0,00	0,00	0,00	507,38	507,38	0,00	0,00

## III – ÉTATS FINANCIERS

## Balance des comptes

Numéro de compte	Libellé du compte	Balance d'entrée		Opérations non budgétaires		Opérations budgétaires		Total		Soldes	
		Débit	Crédit	Débit	Crédit	Débit	Crédit	Débit	Crédit	Débit	Crédit
281538	Autres réseaux	0,00	0,00	0,00	507,38	0,00	507,38	0,00	1 014,76	0,00	1 014,76
	<b>Sous Total compte 28153</b>	<b>0,00</b>	<b>507,38</b>	<b>507,38</b>	<b>507,38</b>	<b>0,00</b>	<b>507,38</b>	<b>507,38</b>	<b>1 522,14</b>	<b>0,00</b>	<b>1 014,76</b>
281561	Matériel roulant	0,00	4 708,10	0,00	0,00	0,00	0,00	0,00	4 708,10	0,00	4 708,10
281568	Autre matériel et outillage d'incendie e	0,00	5 253,90	0,00	0,00	0,00	0,00	0,00	5 253,90	0,00	5 253,90
	<b>Sous Total compte 28156</b>	<b>0,00</b>	<b>9 962,00</b>	<b>0,00</b>	<b>0,00</b>	<b>0,00</b>	<b>0,00</b>	<b>0,00</b>	<b>9 962,00</b>	<b>0,00</b>	<b>9 962,00</b>
2815738	Autre matériel et outillage de voirie	0,00	5 640,10	0,00	0,00	0,00	691,00	0,00	6 331,10	0,00	6 331,10
	<b>Sous Total compte 281573</b>	<b>0,00</b>	<b>5 640,10</b>	<b>0,00</b>	<b>0,00</b>	<b>0,00</b>	<b>691,00</b>	<b>0,00</b>	<b>6 331,10</b>	<b>0,00</b>	<b>6 331,10</b>
	<b>Sous Total compte 28157</b>	<b>0,00</b>	<b>5 640,10</b>	<b>0,00</b>	<b>0,00</b>	<b>0,00</b>	<b>691,00</b>	<b>0,00</b>	<b>6 331,10</b>	<b>0,00</b>	<b>6 331,10</b>
28158	Autres installations, matériel et outill	0,00	1 101 877,66	0,00	0,00	0,00	63 070,06	0,00	1 164 947,72	0,00	1 164 947,72
	<b>Sous Total compte 2815</b>	<b>0,00</b>	<b>1 124 435,76</b>	<b>507,38</b>	<b>507,38</b>	<b>0,00</b>	<b>64 268,44</b>	<b>507,38</b>	<b>1 189 211,58</b>	<b>0,00</b>	<b>1 188 704,20</b>
281748	Constructions sur sol d'autrui - Autres	0,00	1 212,00	0,00	0,00	0,00	0,00	0,00	1 212,00	0,00	1 212,00
	<b>Sous Total compte 28174</b>	<b>0,00</b>	<b>1 212,00</b>	<b>0,00</b>	<b>0,00</b>	<b>0,00</b>	<b>0,00</b>	<b>0,00</b>	<b>1 212,00</b>	<b>0,00</b>	<b>1 212,00</b>
	<b>Sous Total compte 2817</b>	<b>0,00</b>	<b>1 212,00</b>	<b>0,00</b>	<b>0,00</b>	<b>0,00</b>	<b>0,00</b>	<b>0,00</b>	<b>1 212,00</b>	<b>0,00</b>	<b>1 212,00</b>
28181	Installations générales, agencements et	0,00	638 568,62	0,00	0,00	0,00	36 309,69	0,00	674 878,31	0,00	674 878,31
281828	Autres matériels de transport	0,00	822 789,46	0,00	0,00	0,00	198 489,17	0,00	1 021 278,63	0,00	1 021 278,63
	<b>Sous Total compte 28182</b>	<b>0,00</b>	<b>822 789,46</b>	<b>0,00</b>	<b>0,00</b>	<b>0,00</b>	<b>198 489,17</b>	<b>0,00</b>	<b>1 021 278,63</b>	<b>0,00</b>	<b>1 021 278,63</b>
281838	Autre matériel informatique	0,00	827 051,99	0,00	0,00	0,00	68 039,56	0,00	895 091,55	0,00	895 091,55
	<b>Sous Total compte 28183</b>	<b>0,00</b>	<b>827 051,99</b>	<b>0,00</b>	<b>0,00</b>	<b>0,00</b>	<b>68 039,56</b>	<b>0,00</b>	<b>895 091,55</b>	<b>0,00</b>	<b>895 091,55</b>
281848	Autres matériels de bureau et mobiliers	0,00	363 686,02	0,00	0,00	0,00	17 133,51	0,00	380 819,53	0,00	380 819,53
	<b>Sous Total compte 28184</b>	<b>0,00</b>	<b>363 686,02</b>	<b>0,00</b>	<b>0,00</b>	<b>0,00</b>	<b>17 133,51</b>	<b>0,00</b>	<b>380 819,53</b>	<b>0,00</b>	<b>380 819,53</b>
28188	Autres	0,00	1 610 610,12	0,00	0,00	0,00	49 956,39	0,00	1 660 566,51	0,00	1 660 566,51

## III – ÉTATS FINANCIERS

## Balance des comptes

Numéro de compte	Libellé du compte	Balance d'entrée		Opérations non budgétaires		Opérations budgétaires		Total		Soldes	
		Débit	Crédit	Débit	Crédit	Débit	Crédit	Débit	Crédit	Débit	Crédit
	<b>Sous Total compte 2818</b>	0,00	4 262 706,21	0,00	0,00	0,00	369 928,32	0,00	4 632 634,53	0,00	4 632 634,53
	<b>Sous Total compte 281</b>	0,00	5 390 275,79	507,38	507,38	0,00	434 196,76	507,38	5 824 979,93	0,00	5 824 472,55
	<b>Sous Total compte 28</b>	0,00	10 010 285,31	507,38	507,38	0,00	1 914 742,97	507,38	11 925 535,66	0,00	11 925 028,28
	<b>Total classe 2</b>	<b>117 487 117,08</b>	<b>10 010 285,31</b>	<b>507,38</b>	<b>507,38</b>	<b>12 260 608,08</b>	<b>2 135 302,40</b>	<b>129 748 232,54</b>	<b>12 146 095,09</b>	<b>129 527 165,73</b>	<b>11 925 028,28</b>
4011	Fournisseurs	0,00	8 400,33	15 621 138,86	15 739 423,55	0,00	0,00	15 621 138,86	15 747 823,88	0,00	126 685,02
	<b>Sous Total compte 401</b>	<b>0,00</b>	<b>8 400,33</b>	<b>15 621 138,86</b>	<b>15 739 423,55</b>	<b>0,00</b>	<b>0,00</b>	<b>15 621 138,86</b>	<b>15 747 823,88</b>	<b>0,00</b>	<b>126 685,02</b>
4041	Fournisseurs d'immobilisations	0,00	0,00	5 451 276,27	5 452 436,27	0,00	0,00	5 451 276,27	5 452 436,27	0,00	1 160,00
40471	Fournisseurs d'immobilisations - Retenue	0,00	44 781,58	9 307,24	72 561,94	0,00	0,00	9 307,24	117 343,52	0,00	108 036,28
	<b>Sous Total compte 4047</b>	<b>0,00</b>	<b>44 781,58</b>	<b>9 307,24</b>	<b>72 561,94</b>	<b>0,00</b>	<b>0,00</b>	<b>9 307,24</b>	<b>117 343,52</b>	<b>0,00</b>	<b>108 036,28</b>
	<b>Sous Total compte 404</b>	<b>0,00</b>	<b>44 781,58</b>	<b>5 460 583,51</b>	<b>5 524 998,21</b>	<b>0,00</b>	<b>0,00</b>	<b>5 460 583,51</b>	<b>5 569 779,79</b>	<b>0,00</b>	<b>109 196,28</b>
408	Fournisseurs - Factures non parvenues	0,00	213 975,52	213 975,52	0,00	0,00	0,00	213 975,52	213 975,52	0,00	0,00
	<b>Sous Total compte 40</b>	<b>0,00</b>	<b>267 157,43</b>	<b>21 295 697,89</b>	<b>21 264 421,76</b>	<b>0,00</b>	<b>0,00</b>	<b>21 295 697,89</b>	<b>21 531 579,19</b>	<b>0,00</b>	<b>235 881,30</b>
411	Redevables	22 208,91	0,00	44 211,29	48 253,13	0,00	0,00	66 420,20	48 253,13	18 167,07	0,00
414	Locataires-acquéreurs et locataires	20 902,96	0,00	100 890,22	84 803,01	0,00	0,00	121 793,18	84 803,01	36 990,17	0,00
4161	Créances douteuses	50 119,69	0,00	24 535,70	18 853,20	0,00	0,00	74 655,39	18 853,20	55 802,19	0,00
	<b>Sous Total compte 416</b>	<b>50 119,69</b>	<b>0,00</b>	<b>24 535,70</b>	<b>18 853,20</b>	<b>0,00</b>	<b>0,00</b>	<b>74 655,39</b>	<b>18 853,20</b>	<b>55 802,19</b>	<b>0,00</b>
	<b>Sous Total compte 41</b>	<b>93 231,56</b>	<b>0,00</b>	<b>169 637,21</b>	<b>151 909,34</b>	<b>0,00</b>	<b>0,00</b>	<b>262 868,77</b>	<b>151 909,34</b>	<b>110 959,43</b>	<b>0,00</b>
421	Personnel - Rémunérations dues	0,00	0,00	1 636 236,55	1 636 236,55	0,00	0,00	1 636 236,55	1 636 236,55	0,00	0,00
425	Personnel - Avances et acomptes	0,00	0,00	5 349,47	5 349,47	0,00	0,00	5 349,47	5 349,47	0,00	0,00
	<b>Sous Total compte 42</b>	<b>0,00</b>	<b>0,00</b>	<b>1 641 586,02</b>	<b>1 641 586,02</b>	<b>0,00</b>	<b>0,00</b>	<b>1 641 586,02</b>	<b>1 641 586,02</b>	<b>0,00</b>	<b>0,00</b>
431	Sécurité sociale	0,00	0,00	625 144,00	625 144,00	0,00	0,00	625 144,00	625 144,00	0,00	0,00
437	Autres organismes sociaux	0,00	0,00	653 702,30	657 462,30	0,00	0,00	653 702,30	657 462,30	0,00	3 760,00

## III – ÉTATS FINANCIERS

## Balance des comptes

Numéro de compte	Libellé du compte	Balance d'entrée		Opérations non budgétaires		Opérations budgétaires		Total		Soldes	
		Débit	Crédit	Débit	Crédit	Débit	Crédit	Débit	Crédit	Débit	Crédit
	<b>Sous Total compte 43</b>	<b>0,00</b>	<b>0,00</b>	<b>1 278 846,30</b>	<b>1 282 606,30</b>	<b>0,00</b>	<b>0,00</b>	<b>1 278 846,30</b>	<b>1 282 606,30</b>	<b>0,00</b>	<b>3 760,00</b>
4411	Subventions à recevoir - Amiable	0,00	0,00	12 612,60	12 612,60	0,00	0,00	12 612,60	12 612,60	0,00	0,00
4416	Subventions à recevoir - Contentieux	6 800,00	0,00	0,00	0,00	0,00	0,00	6 800,00	0,00	6 800,00	0,00
	<b>Sous Total compte 441</b>	<b>6 800,00</b>	<b>0,00</b>	<b>12 612,60</b>	<b>12 612,60</b>	<b>0,00</b>	<b>0,00</b>	<b>19 412,60</b>	<b>12 612,60</b>	<b>6 800,00</b>	<b>0,00</b>
4421	Prélèvement à la source - Impôt sur le r	0,00	0,00	73 200,15	73 200,15	0,00	0,00	73 200,15	73 200,15	0,00	0,00
	<b>Sous Total compte 442</b>	<b>0,00</b>	<b>0,00</b>	<b>73 200,15</b>	<b>73 200,15</b>	<b>0,00</b>	<b>0,00</b>	<b>73 200,15</b>	<b>73 200,15</b>	<b>0,00</b>	<b>0,00</b>
44311	Dépenses	0,00	0,00	276 409,78	276 409,78	0,00	0,00	276 409,78	276 409,78	0,00	0,00
	<b>Sous Total compte 4431</b>	<b>0,00</b>	<b>0,00</b>	<b>276 409,78</b>	<b>276 409,78</b>	<b>0,00</b>	<b>0,00</b>	<b>276 409,78</b>	<b>276 409,78</b>	<b>0,00</b>	<b>0,00</b>
44321	Dépenses	0,00	0,00	4 505,90	4 505,90	0,00	0,00	4 505,90	4 505,90	0,00	0,00
	<b>Sous Total compte 4432</b>	<b>0,00</b>	<b>0,00</b>	<b>4 505,90</b>	<b>4 505,90</b>	<b>0,00</b>	<b>0,00</b>	<b>4 505,90</b>	<b>4 505,90</b>	<b>0,00</b>	<b>0,00</b>
44331	Dépenses	0,00	0,00	2 624,40	2 624,40	0,00	0,00	2 624,40	2 624,40	0,00	0,00
	<b>Sous Total compte 4433</b>	<b>0,00</b>	<b>0,00</b>	<b>2 624,40</b>	<b>2 624,40</b>	<b>0,00</b>	<b>0,00</b>	<b>2 624,40</b>	<b>2 624,40</b>	<b>0,00</b>	<b>0,00</b>
44341	Dépenses	0,00	23 761,62	9 504 083,81	9 492 070,19	0,00	0,00	9 504 083,81	9 515 831,81	0,00	11 748,00
44342	Recettes - Amiable	0,00	0,00	219 545,52	219 545,52	0,00	0,00	219 545,52	219 545,52	0,00	0,00
44346	Recettes - Contentieux	5 285,00	0,00	5 145,00	10 430,00	0,00	0,00	10 430,00	10 430,00	0,00	0,00
	<b>Sous Total compte 4434</b>	<b>5 285,00</b>	<b>23 761,62</b>	<b>9 728 774,33</b>	<b>9 722 045,71</b>	<b>0,00</b>	<b>0,00</b>	<b>9 734 059,33</b>	<b>9 745 807,33</b>	<b>0,00</b>	<b>11 748,00</b>
44351	Dépenses	0,00	0,00	1 041 293,08	1 041 293,08	0,00	0,00	1 041 293,08	1 041 293,08	0,00	0,00
44352	Recettes - Amiable	280,00	0,00	0,00	0,00	0,00	0,00	280,00	0,00	280,00	0,00
	<b>Sous Total compte 4435</b>	<b>280,00</b>	<b>0,00</b>	<b>1 041 293,08</b>	<b>1 041 293,08</b>	<b>0,00</b>	<b>0,00</b>	<b>1 041 573,08</b>	<b>1 041 293,08</b>	<b>280,00</b>	<b>0,00</b>
44371	Dépenses	0,00	0,00	150 000,00	150 000,00	0,00	0,00	150 000,00	150 000,00	0,00	0,00
	<b>Sous Total compte 4437</b>	<b>0,00</b>	<b>0,00</b>	<b>150 000,00</b>	<b>150 000,00</b>	<b>0,00</b>	<b>0,00</b>	<b>150 000,00</b>	<b>150 000,00</b>	<b>0,00</b>	<b>0,00</b>
44381	Dépenses	0,00	0,00	498 738,48	498 738,48	0,00	0,00	498 738,48	498 738,48	0,00	0,00

## III – ÉTATS FINANCIERS

## Balance des comptes

Numéro de compte	Libellé du compte	Balance d'entrée		Opérations non budgétaires		Opérations budgétaires		Total		Soldes	
		Débit	Crédit	Débit	Crédit	Débit	Crédit	Débit	Crédit	Débit	Crédit
44382	Recettes - Amiable	626 824,40	0,00	592 965,06	626 824,40	0,00	0,00	1 219 789,46	626 824,40	592 965,06	0,00
	<b>Sous Total compte 4438</b>	<b>626 824,40</b>	<b>0,00</b>	<b>1 091 703,54</b>	<b>1 125 562,88</b>	<b>0,00</b>	<b>0,00</b>	<b>1 718 527,94</b>	<b>1 125 562,88</b>	<b>592 965,06</b>	<b>0,00</b>
	<b>Sous Total compte 443</b>	<b>632 389,40</b>	<b>23 761,62</b>	<b>12 295 311,03</b>	<b>12 322 441,75</b>	<b>0,00</b>	<b>0,00</b>	<b>12 927 700,43</b>	<b>12 346 203,37</b>	<b>581 497,06</b>	<b>0,00</b>
446	Agences de leau	0,00	0,00	8 595,21	8 595,21	0,00	0,00	8 595,21	8 595,21	0,00	0,00
447	Autres impôts, taxes et versements assim	0,00	0,00	24 426,70	24 426,70	0,00	0,00	24 426,70	24 426,70	0,00	0,00
	<b>Sous Total compte 44</b>	<b>639 189,40</b>	<b>23 761,62</b>	<b>12 414 145,69</b>	<b>12 441 276,41</b>	<b>0,00</b>	<b>0,00</b>	<b>13 053 335,09</b>	<b>12 465 038,03</b>	<b>588 297,06</b>	<b>0,00</b>
45101	Compte de rattachement avec... (à subdiv	429 842,93	0,00	0,00	0,00	0,00	0,00	429 842,93	0,00	429 842,93	0,00
4511	Compte de rattachement avec... (à subdiv	676 244,28	0,00	120 698,40	54 621,88	0,00	0,00	796 942,68	54 621,88	742 320,80	0,00
45121	Compte de rattachement avec... (à subdiv	0,00	25 863,85	64 392,02	1 957,15	0,00	0,00	64 392,02	27 821,00	36 571,02	0,00
45122	Compte de rattachement avec... (à subdiv	0,00	481 865,99	149 102,59	92 808,00	0,00	0,00	149 102,59	574 673,99	0,00	425 571,40
45123	Compte de rattachement avec... (à subdiv	1 529 802,11	0,00	480 769,84	372 466,15	0,00	0,00	2 010 571,95	372 466,15	1 638 105,80	0,00
4513	Compte de rattachement avec... (à subdiv	4 147,00	0,00	0,00	0,00	0,00	0,00	4 147,00	0,00	4 147,00	0,00
4515	Compte de rattachement avec... (à subdiv	623 059,44	0,00	0,00	0,00	0,00	0,00	623 059,44	0,00	623 059,44	0,00
4516	Compte de rattachement avec... (à subdiv	0,00	916 461,94	0,00	0,00	0,00	0,00	0,00	916 461,94	0,00	916 461,94
4517	Compte de rattachement avec... (à subdiv	0,00	399 510,86	24 677,07	66 840,00	0,00	0,00	24 677,07	466 350,86	0,00	441 673,79
4518	Compte de rattachement avec... (à subdiv	560 348,40	0,00	71 118,31	391 826,65	0,00	0,00	631 466,71	391 826,65	239 640,06	0,00
4519	Compte de rattachement avec... (à subdiv	260,00	0,00	0,00	260,00	0,00	0,00	260,00	260,00	0,00	0,00
	<b>Sous Total compte 451</b>	<b>3 823 704,16</b>	<b>1 823 702,64</b>	<b>910 758,23</b>	<b>980 779,83</b>	<b>0,00</b>	<b>0,00</b>	<b>4 734 462,39</b>	<b>2 804 482,47</b>	<b>1 929 979,92</b>	<b>0,00</b>
	<b>Sous Total compte 45</b>	<b>3 823 704,16</b>	<b>1 823 702,64</b>	<b>910 758,23</b>	<b>980 779,83</b>	<b>0,00</b>	<b>0,00</b>	<b>4 734 462,39</b>	<b>2 804 482,47</b>	<b>1 929 979,92</b>	<b>0,00</b>
4621	Créances sur cessions d'immobilisations	0,00	0,00	1 250,00	1 250,00	0,00	0,00	1 250,00	1 250,00	0,00	0,00

## III – ÉTATS FINANCIERS

## Balance des comptes

Numéro de compte	Libellé du compte	Balance d'entrée		Opérations non budgétaires		Opérations budgétaires		Total		Soldes	
		Débit	Crédit	Débit	Crédit	Débit	Crédit	Débit	Crédit	Débit	Crédit
	<b>Sous Total compte 462</b>	<b>0,00</b>	<b>0,00</b>	<b>1 250,00</b>	<b>1 250,00</b>	<b>0,00</b>	<b>0,00</b>	<b>1 250,00</b>	<b>1 250,00</b>	<b>0,00</b>	<b>0,00</b>
466	Excédents de versement	0,00	0,00	11 509,70	11 509,70	0,00	0,00	11 509,70	11 509,70	0,00	0,00
46711	Autres comptes créditeurs	0,00	0,00	1 613 448,59	1 879 779,37	0,00	0,00	1 613 448,59	1 879 779,37	0,00	266 330,78
	<b>Sous Total compte 4671</b>	<b>0,00</b>	<b>0,00</b>	<b>1 613 448,59</b>	<b>1 879 779,37</b>	<b>0,00</b>	<b>0,00</b>	<b>1 613 448,59</b>	<b>1 879 779,37</b>	<b>0,00</b>	<b>266 330,78</b>
46721	Débiteurs divers - Amiable	2 965,11	0,00	350 790,77	343 286,80	0,00	0,00	353 755,88	343 286,80	10 469,08	0,00
46726	Débiteurs divers - Contentieux	625,42	0,00	126 484,22	126 061,22	0,00	0,00	127 109,64	126 061,22	1 048,42	0,00
	<b>Sous Total compte 4672</b>	<b>3 590,53</b>	<b>0,00</b>	<b>477 274,99</b>	<b>469 348,02</b>	<b>0,00</b>	<b>0,00</b>	<b>480 865,52</b>	<b>469 348,02</b>	<b>11 517,50</b>	<b>0,00</b>
	<b>Sous Total compte 467</b>	<b>3 590,53</b>	<b>0,00</b>	<b>2 090 723,58</b>	<b>2 349 127,39</b>	<b>0,00</b>	<b>0,00</b>	<b>2 094 314,11</b>	<b>2 349 127,39</b>	<b>0,00</b>	<b>254 813,28</b>
4686	Charges à payer	0,00	38 750,69	38 750,69	0,00	0,00	0,00	38 750,69	38 750,69	0,00	0,00
	<b>Sous Total compte 468</b>	<b>0,00</b>	<b>38 750,69</b>	<b>38 750,69</b>	<b>0,00</b>	<b>0,00</b>	<b>0,00</b>	<b>38 750,69</b>	<b>38 750,69</b>	<b>0,00</b>	<b>0,00</b>
	<b>Sous Total compte 46</b>	<b>3 590,53</b>	<b>38 750,69</b>	<b>2 142 233,97</b>	<b>2 361 887,09</b>	<b>0,00</b>	<b>0,00</b>	<b>2 145 824,50</b>	<b>2 400 637,78</b>	<b>0,00</b>	<b>254 813,28</b>
4711	Versements des régisseurs	0,00	0,00	217 782,22	217 782,22	0,00	0,00	217 782,22	217 782,22	0,00	0,00
4712	Virements réimputés	0,00	0,00	2 815,07	2 815,07	0,00	0,00	2 815,07	2 815,07	0,00	0,00
47131	Versements sur contributions directes	0,00	0,00	14 183 805,72	14 183 805,72	0,00	0,00	14 183 805,72	14 183 805,72	0,00	0,00
47132	Versements sur dotation globale de fonct	0,00	0,00	1 816 138,00	1 816 138,00	0,00	0,00	1 816 138,00	1 816 138,00	0,00	0,00
47138	Autres	0,00	0,00	13 535 530,94	13 535 530,94	0,00	0,00	13 535 530,94	13 535 530,94	0,00	0,00
	<b>Sous Total compte 4713</b>	<b>0,00</b>	<b>0,00</b>	<b>29 535 474,66</b>	<b>29 535 474,66</b>	<b>0,00</b>	<b>0,00</b>	<b>29 535 474,66</b>	<b>29 535 474,66</b>	<b>0,00</b>	<b>0,00</b>
471411	Excédent à réimputer - Personnes physiqu	0,00	0,00	54,50	54,50	0,00	0,00	54,50	54,50	0,00	0,00
471412	Excédent à réimputer - Personnes morales	0,00	3 404,96	21 775,20	21 905,20	0,00	0,00	21 775,20	25 310,16	0,00	3 534,96
	<b>Sous Total compte 47141</b>	<b>0,00</b>	<b>3 404,96</b>	<b>21 829,70</b>	<b>21 959,70</b>	<b>0,00</b>	<b>0,00</b>	<b>21 829,70</b>	<b>25 364,66</b>	<b>0,00</b>	<b>3 534,96</b>
47143	Flux d'encaissements à réimputer	0,00	0,00	1 044,95	1 044,95	0,00	0,00	1 044,95	1 044,95	0,00	0,00
	<b>Sous Total compte 4714</b>	<b>0,00</b>	<b>3 404,96</b>	<b>22 874,65</b>	<b>23 004,65</b>	<b>0,00</b>	<b>0,00</b>	<b>22 874,65</b>	<b>26 409,61</b>	<b>0,00</b>	<b>3 534,96</b>

## III – ÉTATS FINANCIERS

## Balance des comptes

Numéro de compte	Libellé du compte	Balance d'entrée		Opérations non budgétaires		Opérations budgétaires		Total		Soldes	
		Débit	Crédit	Débit	Crédit	Débit	Crédit	Débit	Crédit	Débit	Crédit
47171	Recettes relevé BDF - hors Héra	0,00	0,00	254 869,89	260 089,11	0,00	0,00	254 869,89	260 089,11	0,00	5 219,22
	<b>Sous Total compte 4717</b>	<b>0,00</b>	<b>0,00</b>	<b>254 869,89</b>	<b>260 089,11</b>	<b>0,00</b>	<b>0,00</b>	<b>254 869,89</b>	<b>260 089,11</b>	<b>0,00</b>	<b>5 219,22</b>
4718	Autres recettes à régulariser	0,00	0,00	2 352,09	2 352,09	0,00	0,00	2 352,09	2 352,09	0,00	0,00
	<b>Sous Total compte 471</b>	<b>0,00</b>	<b>3 404,96</b>	<b>30 036 168,58</b>	<b>30 041 517,80</b>	<b>0,00</b>	<b>0,00</b>	<b>30 036 168,58</b>	<b>30 044 922,76</b>	<b>0,00</b>	<b>8 754,18</b>
47211	Remboursement d'annuités d'emprunt	0,00	0,00	53 713,04	53 713,04	0,00	0,00	53 713,04	53 713,04	0,00	0,00
	<b>Sous Total compte 4721</b>	<b>0,00</b>	<b>0,00</b>	<b>53 713,04</b>	<b>53 713,04</b>	<b>0,00</b>	<b>0,00</b>	<b>53 713,04</b>	<b>53 713,04</b>	<b>0,00</b>	<b>0,00</b>
4728	Autres dépenses à régulariser	1 447,20	0,00	452 182,48	453 629,68	0,00	0,00	453 629,68	453 629,68	0,00	0,00
	<b>Sous Total compte 472</b>	<b>1 447,20</b>	<b>0,00</b>	<b>505 895,52</b>	<b>507 342,72</b>	<b>0,00</b>	<b>0,00</b>	<b>507 342,72</b>	<b>507 342,72</b>	<b>0,00</b>	<b>0,00</b>
	<b>Sous Total compte 47</b>	<b>1 447,20</b>	<b>3 404,96</b>	<b>30 542 064,10</b>	<b>30 548 860,52</b>	<b>0,00</b>	<b>0,00</b>	<b>30 543 511,30</b>	<b>30 552 265,48</b>	<b>0,00</b>	<b>8 754,18</b>
	<b>Total classe 4</b>	<b>4 561 162,85</b>	<b>2 156 777,34</b>	<b>70 394 969,41</b>	<b>70 673 327,27</b>	<b>0,00</b>	<b>0,00</b>	<b>74 956 132,26</b>	<b>72 830 104,61</b>	<b>4 436 209,04</b>	<b>2 310 181,39</b>
51172	Chèques impayés	0,00	0,00	1 044,95	1 044,95	0,00	0,00	1 044,95	1 044,95	0,00	0,00
	<b>Sous Total compte 5117</b>	<b>0,00</b>	<b>0,00</b>	<b>1 044,95</b>	<b>1 044,95</b>	<b>0,00</b>	<b>0,00</b>	<b>1 044,95</b>	<b>1 044,95</b>	<b>0,00</b>	<b>0,00</b>
	<b>Sous Total compte 511</b>	<b>0,00</b>	<b>0,00</b>	<b>1 044,95</b>	<b>1 044,95</b>	<b>0,00</b>	<b>0,00</b>	<b>1 044,95</b>	<b>1 044,95</b>	<b>0,00</b>	<b>0,00</b>
515	Compte au Trésor	16 412 350,58	0,00	30 296 876,84	36 626 887,47	0,00	0,00	46 709 227,42	36 626 887,47	10 082 339,95	0,00
	<b>Sous Total compte 51</b>	<b>16 412 350,58</b>	<b>0,00</b>	<b>30 297 921,79</b>	<b>36 627 932,42</b>	<b>0,00</b>	<b>0,00</b>	<b>46 710 272,37</b>	<b>36 627 932,42</b>	<b>10 082 339,95</b>	<b>0,00</b>
5411	Régisseurs d'avances (avances)	686,81	0,00	7 588,76	6 275,57	0,00	0,00	8 275,57	6 275,57	2 000,00	0,00
5412	Régisseurs de recettes (fonds de caisse)	250,00	0,00	0,00	0,00	0,00	0,00	250,00	0,00	250,00	0,00
	<b>Sous Total compte 541</b>	<b>936,81</b>	<b>0,00</b>	<b>7 588,76</b>	<b>6 275,57</b>	<b>0,00</b>	<b>0,00</b>	<b>8 525,57</b>	<b>6 275,57</b>	<b>2 250,00</b>	<b>0,00</b>
	<b>Sous Total compte 54</b>	<b>936,81</b>	<b>0,00</b>	<b>7 588,76</b>	<b>6 275,57</b>	<b>0,00</b>	<b>0,00</b>	<b>8 525,57</b>	<b>6 275,57</b>	<b>2 250,00</b>	<b>0,00</b>
580	Opérations d'ordre budgétaires	0,00	0,00	1 972 289,41	1 972 289,41	0,00	0,00	1 972 289,41	1 972 289,41	0,00	0,00
584	Encaissement par lecture optique	0,00	0,00	6 948,32	6 948,32	0,00	0,00	6 948,32	6 948,32	0,00	0,00
586	Opérations financières entre le budget p	0,00	0,00	353 839,58	353 839,58	0,00	0,00	353 839,58	353 839,58	0,00	0,00

## III – ÉTATS FINANCIERS

## Balance des comptes

Numéro de compte	Libellé du compte	Balance d'entrée		Opérations non budgétaires		Opérations budgétaires		Total		Soldes	
		Débit	Crédit	Débit	Crédit	Débit	Crédit	Débit	Crédit	Débit	Crédit
588	Autres virements internes	0,00	0,00	3 413,61	3 153,61	0,00	0,00	3 413,61	3 153,61	260,00	0,00
	<b>Sous Total compte 58</b>	<b>0,00</b>	<b>0,00</b>	<b>2 336 490,92</b>	<b>2 336 230,92</b>	<b>0,00</b>	<b>0,00</b>	<b>2 336 490,92</b>	<b>2 336 230,92</b>	<b>260,00</b>	<b>0,00</b>
	<b>Total classe 5</b>	<b>16 413 287,39</b>	<b>0,00</b>	<b>32 642 001,47</b>	<b>38 970 438,91</b>	<b>0,00</b>	<b>0,00</b>	<b>49 055 288,86</b>	<b>38 970 438,91</b>	<b>10 084 849,95</b>	<b>0,00</b>
6042	Achats de prestations de services (autre)	0,00	0,00	0,00	0,00	29 524,01	0,00	29 524,01	0,00	29 524,01	0,00
	<b>Sous Total compte 604</b>	<b>0,00</b>	<b>0,00</b>	<b>0,00</b>	<b>0,00</b>	<b>29 524,01</b>	<b>0,00</b>	<b>29 524,01</b>	<b>0,00</b>	<b>29 524,01</b>	<b>0,00</b>
60611	Eau et assainissement	0,00	0,00	0,00	0,00	39 335,38	0,00	39 335,38	0,00	39 335,38	0,00
60612	Énergie - Électricité	0,00	0,00	0,00	0,00	559 196,92	635,18	559 196,92	635,18	558 561,74	0,00
	<b>Sous Total compte 6061</b>	<b>0,00</b>	<b>0,00</b>	<b>0,00</b>	<b>0,00</b>	<b>598 532,30</b>	<b>635,18</b>	<b>598 532,30</b>	<b>635,18</b>	<b>597 897,12</b>	<b>0,00</b>
60621	Combustibles	0,00	0,00	0,00	0,00	54,43	0,00	54,43	0,00	54,43	0,00
60622	Carburants	0,00	0,00	0,00	0,00	17 707,32	0,00	17 707,32	0,00	17 707,32	0,00
60623	Alimentation	0,00	0,00	0,00	0,00	6 789,42	720,00	6 789,42	720,00	6 069,42	0,00
60624	Produits de traitement	0,00	0,00	0,00	0,00	2 658,00	0,00	2 658,00	0,00	2 658,00	0,00
	<b>Sous Total compte 6062</b>	<b>0,00</b>	<b>0,00</b>	<b>0,00</b>	<b>0,00</b>	<b>27 209,17</b>	<b>720,00</b>	<b>27 209,17</b>	<b>720,00</b>	<b>26 489,17</b>	<b>0,00</b>
60631	Fournitures d'entretien	0,00	0,00	0,00	0,00	15 800,00	15 800,00	15 800,00	15 800,00	0,00	0,00
60632	Fournitures de petit équipement	0,00	0,00	0,00	0,00	59 547,20	1 803,25	59 547,20	1 803,25	57 743,95	0,00
60633	Fournitures de voirie	0,00	0,00	0,00	0,00	4 631,84	0,00	4 631,84	0,00	4 631,84	0,00
60636	Habillement et Vêtements de travail	0,00	0,00	0,00	0,00	3 156,44	0,00	3 156,44	0,00	3 156,44	0,00
	<b>Sous Total compte 6063</b>	<b>0,00</b>	<b>0,00</b>	<b>0,00</b>	<b>0,00</b>	<b>83 135,48</b>	<b>17 603,25</b>	<b>83 135,48</b>	<b>17 603,25</b>	<b>65 532,23</b>	<b>0,00</b>
6064	Fournitures administratives	0,00	0,00	0,00	0,00	10 246,00	10 246,00	10 246,00	10 246,00	0,00	0,00
6065	Livres, disques, cassettes ... (biblioth)	0,00	0,00	0,00	0,00	5 923,02	118,02	5 923,02	118,02	5 805,00	0,00
6068	Autres matières et fournitures.	0,00	0,00	0,00	0,00	255,80	0,00	255,80	0,00	255,80	0,00
	<b>Sous Total compte 606</b>	<b>0,00</b>	<b>0,00</b>	<b>0,00</b>	<b>0,00</b>	<b>725 301,77</b>	<b>29 322,45</b>	<b>725 301,77</b>	<b>29 322,45</b>	<b>695 979,32</b>	<b>0,00</b>

## III – ÉTATS FINANCIERS

## Balance des comptes

Numéro de compte	Libellé du compte	Balance d'entrée		Opérations non budgétaires		Opérations budgétaires		Total		Soldes	
		Débit	Crédit	Débit	Crédit	Débit	Crédit	Débit	Crédit	Débit	Crédit
	<b>Sous Total compte 60</b>	<b>0,00</b>	<b>0,00</b>	<b>0,00</b>	<b>0,00</b>	<b>754 825,78</b>	<b>29 322,45</b>	<b>754 825,78</b>	<b>29 322,45</b>	<b>725 503,33</b>	<b>0,00</b>
611	Contrats de prestations de services	0,00	0,00	0,00	0,00	177 528,79	5 837,30	177 528,79	5 837,30	171 691,49	0,00
61358	Autres	0,00	0,00	0,00	0,00	65 099,81	1 218,00	65 099,81	1 218,00	63 881,81	0,00
	<b>Sous Total compte 6135</b>	<b>0,00</b>	<b>0,00</b>	<b>0,00</b>	<b>0,00</b>	<b>65 099,81</b>	<b>1 218,00</b>	<b>65 099,81</b>	<b>1 218,00</b>	<b>63 881,81</b>	<b>0,00</b>
	<b>Sous Total compte 613</b>	<b>0,00</b>	<b>0,00</b>	<b>0,00</b>	<b>0,00</b>	<b>65 099,81</b>	<b>1 218,00</b>	<b>65 099,81</b>	<b>1 218,00</b>	<b>63 881,81</b>	<b>0,00</b>
614	Charges locatives et de copropriété	0,00	0,00	0,00	0,00	4 176,84	0,00	4 176,84	0,00	4 176,84	0,00
61521	Terrains	0,00	0,00	0,00	0,00	241 694,78	95,76	241 694,78	95,76	241 599,02	0,00
615221	Bâtiments publics	0,00	0,00	0,00	0,00	128 529,09	73 029,60	128 529,09	73 029,60	55 499,49	0,00
	<b>Sous Total compte 61522</b>	<b>0,00</b>	<b>0,00</b>	<b>0,00</b>	<b>0,00</b>	<b>128 529,09</b>	<b>73 029,60</b>	<b>128 529,09</b>	<b>73 029,60</b>	<b>55 499,49</b>	<b>0,00</b>
615231	Voiries	0,00	0,00	0,00	0,00	2 203,20	2 203,20	2 203,20	2 203,20	0,00	0,00
	<b>Sous Total compte 61523</b>	<b>0,00</b>	<b>0,00</b>	<b>0,00</b>	<b>0,00</b>	<b>2 203,20</b>	<b>2 203,20</b>	<b>2 203,20</b>	<b>2 203,20</b>	<b>0,00</b>	<b>0,00</b>
	<b>Sous Total compte 6152</b>	<b>0,00</b>	<b>0,00</b>	<b>0,00</b>	<b>0,00</b>	<b>372 427,07</b>	<b>75 328,56</b>	<b>372 427,07</b>	<b>75 328,56</b>	<b>297 098,51</b>	<b>0,00</b>
61551	Matériel roulant	0,00	0,00	0,00	0,00	11 146,76	0,00	11 146,76	0,00	11 146,76	0,00
61558	Autres biens mobiliers	0,00	0,00	0,00	0,00	27 115,40	0,00	27 115,40	0,00	27 115,40	0,00
	<b>Sous Total compte 6155</b>	<b>0,00</b>	<b>0,00</b>	<b>0,00</b>	<b>0,00</b>	<b>38 262,16</b>	<b>0,00</b>	<b>38 262,16</b>	<b>0,00</b>	<b>38 262,16</b>	<b>0,00</b>
6156	Maintenance	0,00	0,00	0,00	0,00	94 920,10	5 495,81	94 920,10	5 495,81	89 424,29	0,00
	<b>Sous Total compte 615</b>	<b>0,00</b>	<b>0,00</b>	<b>0,00</b>	<b>0,00</b>	<b>505 609,33</b>	<b>80 824,37</b>	<b>505 609,33</b>	<b>80 824,37</b>	<b>424 784,96</b>	<b>0,00</b>
6162	Assurance obligatoire dommage-constructi	0,00	0,00	0,00	0,00	18 638,20	0,00	18 638,20	0,00	18 638,20	0,00
6168	Autres	0,00	0,00	0,00	0,00	41 622,87	0,00	41 622,87	0,00	41 622,87	0,00
	<b>Sous Total compte 616</b>	<b>0,00</b>	<b>0,00</b>	<b>0,00</b>	<b>0,00</b>	<b>60 261,07</b>	<b>0,00</b>	<b>60 261,07</b>	<b>0,00</b>	<b>60 261,07</b>	<b>0,00</b>
617	Études et recherches	0,00	0,00	0,00	0,00	179 846,48	46 020,00	179 846,48	46 020,00	133 826,48	0,00
6182	Documentation générale et technique	0,00	0,00	0,00	0,00	3 442,81	0,00	3 442,81	0,00	3 442,81	0,00

## III – ÉTATS FINANCIERS

## Balance des comptes

Numéro de compte	Libellé du compte	Balance d'entrée		Opérations non budgétaires		Opérations budgétaires		Total		Soldes	
		Débit	Crédit	Débit	Crédit	Débit	Crédit	Débit	Crédit	Débit	Crédit
6184	Versements à des organismes de formation	0,00	0,00	0,00	0,00	35 864,69	15 392,80	35 864,69	15 392,80	20 471,89	0,00
6185	Frais de colloques et séminaires	0,00	0,00	0,00	0,00	310,00	310,00	310,00	310,00	0,00	0,00
6188	Autres frais divers	0,00	0,00	0,00	0,00	16 936,61	1 120,00	16 936,61	1 120,00	15 816,61	0,00
	<b>Sous Total compte 618</b>	<b>0,00</b>	<b>0,00</b>	<b>0,00</b>	<b>0,00</b>	<b>56 554,11</b>	<b>16 822,80</b>	<b>56 554,11</b>	<b>16 822,80</b>	<b>39 731,31</b>	<b>0,00</b>
	<b>Sous Total compte 61</b>	<b>0,00</b>	<b>0,00</b>	<b>0,00</b>	<b>0,00</b>	<b>1 049 076,43</b>	<b>150 722,47</b>	<b>1 049 076,43</b>	<b>150 722,47</b>	<b>898 353,96</b>	<b>0,00</b>
6218	Autre personnel extérieur	0,00	0,00	0,00	0,00	24 299,86	10 334,37	24 299,86	10 334,37	13 965,49	0,00
	<b>Sous Total compte 621</b>	<b>0,00</b>	<b>0,00</b>	<b>0,00</b>	<b>0,00</b>	<b>24 299,86</b>	<b>10 334,37</b>	<b>24 299,86</b>	<b>10 334,37</b>	<b>13 965,49</b>	<b>0,00</b>
62268	Autres honoraires, conseils...	0,00	0,00	0,00	0,00	33 056,98	0,00	33 056,98	0,00	33 056,98	0,00
	<b>Sous Total compte 6226</b>	<b>0,00</b>	<b>0,00</b>	<b>0,00</b>	<b>0,00</b>	<b>33 056,98</b>	<b>0,00</b>	<b>33 056,98</b>	<b>0,00</b>	<b>33 056,98</b>	<b>0,00</b>
6227	Frais d'actes et de contentieux	0,00	0,00	0,00	0,00	4 621,82	2 900,00	4 621,82	2 900,00	1 721,82	0,00
6228	Divers	0,00	0,00	0,00	0,00	4 698,00	0,00	4 698,00	0,00	4 698,00	0,00
	<b>Sous Total compte 622</b>	<b>0,00</b>	<b>0,00</b>	<b>0,00</b>	<b>0,00</b>	<b>42 376,80</b>	<b>2 900,00</b>	<b>42 376,80</b>	<b>2 900,00</b>	<b>39 476,80</b>	<b>0,00</b>
6231	Annonces et insertions	0,00	0,00	0,00	0,00	29 067,68	0,00	29 067,68	0,00	29 067,68	0,00
6232	Fêtes et cérémonies	0,00	0,00	0,00	0,00	98 154,09	2 000,00	98 154,09	2 000,00	96 154,09	0,00
6234	Réceptions	0,00	0,00	0,00	0,00	16 836,97	30,00	16 836,97	30,00	16 806,97	0,00
6236	Catalogues et imprimés	0,00	0,00	0,00	0,00	41 691,94	18 236,40	41 691,94	18 236,40	23 455,54	0,00
6238	Divers	0,00	0,00	0,00	0,00	92 499,92	27 487,67	92 499,92	27 487,67	65 012,25	0,00
	<b>Sous Total compte 623</b>	<b>0,00</b>	<b>0,00</b>	<b>0,00</b>	<b>0,00</b>	<b>278 250,60</b>	<b>47 754,07</b>	<b>278 250,60</b>	<b>47 754,07</b>	<b>230 496,53</b>	<b>0,00</b>
6247	Transports collectifs du personnel	0,00	0,00	0,00	0,00	2 205,00	0,00	2 205,00	0,00	2 205,00	0,00
6248	Divers	0,00	0,00	0,00	0,00	81 530,38	0,00	81 530,38	0,00	81 530,38	0,00
	<b>Sous Total compte 624</b>	<b>0,00</b>	<b>0,00</b>	<b>0,00</b>	<b>0,00</b>	<b>83 735,38</b>	<b>0,00</b>	<b>83 735,38</b>	<b>0,00</b>	<b>83 735,38</b>	<b>0,00</b>
6251	Voyages, déplacements et missions	0,00	0,00	0,00	0,00	11 543,66	1 044,00	11 543,66	1 044,00	10 499,66	0,00

## III – ÉTATS FINANCIERS

## Balance des comptes

Numéro de compte	Libellé du compte	Balance d'entrée		Opérations non budgétaires		Opérations budgétaires		Total		Soldes	
		Débit	Crédit	Débit	Crédit	Débit	Crédit	Débit	Crédit	Débit	Crédit
	<b>Sous Total compte 625</b>	<b>0,00</b>	<b>0,00</b>	<b>0,00</b>	<b>0,00</b>	<b>11 543,66</b>	<b>1 044,00</b>	<b>11 543,66</b>	<b>1 044,00</b>	<b>10 499,66</b>	<b>0,00</b>
6261	Frais d'affranchissement	0,00	0,00	0,00	0,00	7 421,82	0,00	7 421,82	0,00	7 421,82	0,00
6262	Frais de télécommunications	0,00	0,00	0,00	0,00	49 059,74	5 461,65	49 059,74	5 461,65	43 598,09	0,00
	<b>Sous Total compte 626</b>	<b>0,00</b>	<b>0,00</b>	<b>0,00</b>	<b>0,00</b>	<b>56 481,56</b>	<b>5 461,65</b>	<b>56 481,56</b>	<b>5 461,65</b>	<b>51 019,91</b>	<b>0,00</b>
627	Services bancaires et assimilés.	0,00	0,00	0,00	0,00	550,25	0,00	550,25	0,00	550,25	0,00
6281	Concours divers (cotisations...)	0,00	0,00	0,00	0,00	216 071,58	0,00	216 071,58	0,00	216 071,58	0,00
6282	Frais de gardiennage	0,00	0,00	0,00	0,00	16 082,40	3 826,80	16 082,40	3 826,80	12 255,60	0,00
62875	Aux communes membres du GFP	0,00	0,00	0,00	0,00	38 064,26	5 100,00	38 064,26	5 100,00	32 964,26	0,00
	<b>Sous Total compte 6287</b>	<b>0,00</b>	<b>0,00</b>	<b>0,00</b>	<b>0,00</b>	<b>38 064,26</b>	<b>5 100,00</b>	<b>38 064,26</b>	<b>5 100,00</b>	<b>32 964,26</b>	<b>0,00</b>
	<b>Sous Total compte 628</b>	<b>0,00</b>	<b>0,00</b>	<b>0,00</b>	<b>0,00</b>	<b>270 218,24</b>	<b>8 926,80</b>	<b>270 218,24</b>	<b>8 926,80</b>	<b>261 291,44</b>	<b>0,00</b>
	<b>Sous Total compte 62</b>	<b>0,00</b>	<b>0,00</b>	<b>0,00</b>	<b>0,00</b>	<b>767 456,35</b>	<b>76 420,89</b>	<b>767 456,35</b>	<b>76 420,89</b>	<b>691 035,46</b>	<b>0,00</b>
6331	Versement mobilité	0,00	0,00	0,00	0,00	1 565,75	0,00	1 565,75	0,00	1 565,75	0,00
6332	Cotisations versées au F.N.A.L.	0,00	0,00	0,00	0,00	7 883,98	0,00	7 883,98	0,00	7 883,98	0,00
6336	Cotisations au CNFPT et au centre de ges	0,00	0,00	0,00	0,00	31 653,39	0,00	31 653,39	0,00	31 653,39	0,00
	<b>Sous Total compte 633</b>	<b>0,00</b>	<b>0,00</b>	<b>0,00</b>	<b>0,00</b>	<b>41 103,12</b>	<b>0,00</b>	<b>41 103,12</b>	<b>0,00</b>	<b>41 103,12</b>	<b>0,00</b>
63512	Taxes foncières	0,00	0,00	0,00	0,00	42 384,00	851,00	42 384,00	851,00	41 533,00	0,00
63513	Autres impôts locaux	0,00	0,00	0,00	0,00	525,00	525,00	525,00	525,00	0,00	0,00
	<b>Sous Total compte 6351</b>	<b>0,00</b>	<b>0,00</b>	<b>0,00</b>	<b>0,00</b>	<b>42 909,00</b>	<b>1 376,00</b>	<b>42 909,00</b>	<b>1 376,00</b>	<b>41 533,00</b>	<b>0,00</b>
6353	Impôts indirects	0,00	0,00	0,00	0,00	7 546,26	0,00	7 546,26	0,00	7 546,26	0,00
	<b>Sous Total compte 635</b>	<b>0,00</b>	<b>0,00</b>	<b>0,00</b>	<b>0,00</b>	<b>50 455,26</b>	<b>1 376,00</b>	<b>50 455,26</b>	<b>1 376,00</b>	<b>49 079,26</b>	<b>0,00</b>
63718	Autres	0,00	0,00	0,00	0,00	8 595,21	0,00	8 595,21	0,00	8 595,21	0,00
	<b>Sous Total compte 6371</b>	<b>0,00</b>	<b>0,00</b>	<b>0,00</b>	<b>0,00</b>	<b>8 595,21</b>	<b>0,00</b>	<b>8 595,21</b>	<b>0,00</b>	<b>8 595,21</b>	<b>0,00</b>

## III – ÉTATS FINANCIERS

## Balance des comptes

Numéro de compte	Libellé du compte	Balance d'entrée		Opérations non budgétaires		Opérations budgétaires		Total		Soldes	
		Débit	Crédit	Débit	Crédit	Débit	Crédit	Débit	Crédit	Débit	Crédit
	<b>Sous Total compte 637</b>	<b>0,00</b>	<b>0,00</b>	<b>0,00</b>	<b>0,00</b>	<b>8 595,21</b>	<b>0,00</b>	<b>8 595,21</b>	<b>0,00</b>	<b>8 595,21</b>	<b>0,00</b>
	<b>Sous Total compte 63</b>	<b>0,00</b>	<b>0,00</b>	<b>0,00</b>	<b>0,00</b>	<b>100 153,59</b>	<b>1 376,00</b>	<b>100 153,59</b>	<b>1 376,00</b>	<b>98 777,59</b>	<b>0,00</b>
64111	Rémunération principale	0,00	0,00	0,00	0,00	1 302 777,70	0,00	1 302 777,70	0,00	1 302 777,70	0,00
64112	Supplément familial de traitement et ind	0,00	0,00	0,00	0,00	14 046,70	0,00	14 046,70	0,00	14 046,70	0,00
64113	NBI	0,00	0,00	0,00	0,00	34 737,22	0,00	34 737,22	0,00	34 737,22	0,00
64118	Autres indemnités.	0,00	0,00	0,00	0,00	353 950,31	0,00	353 950,31	0,00	353 950,31	0,00
	<b>Sous Total compte 6411</b>	<b>0,00</b>	<b>0,00</b>	<b>0,00</b>	<b>0,00</b>	<b>1 705 511,93</b>	<b>0,00</b>	<b>1 705 511,93</b>	<b>0,00</b>	<b>1 705 511,93</b>	<b>0,00</b>
64131	Rémunérations	0,00	0,00	0,00	0,00	340 950,67	0,00	340 950,67	0,00	340 950,67	0,00
64132	Supplément familial de traitement et ind	0,00	0,00	0,00	0,00	983,02	0,00	983,02	0,00	983,02	0,00
64138	Primes et autres indemnités	0,00	0,00	0,00	0,00	41 091,35	0,00	41 091,35	0,00	41 091,35	0,00
	<b>Sous Total compte 6413</b>	<b>0,00</b>	<b>0,00</b>	<b>0,00</b>	<b>0,00</b>	<b>383 025,04</b>	<b>0,00</b>	<b>383 025,04</b>	<b>0,00</b>	<b>383 025,04</b>	<b>0,00</b>
6417	Rémunérations des apprentis	0,00	0,00	0,00	0,00	20 002,95	0,00	20 002,95	0,00	20 002,95	0,00
6419	Remboursements sur rémunérations du pers	0,00	0,00	0,00	0,00	0,00	20 444,33	0,00	20 444,33	0,00	20 444,33
	<b>Sous Total compte 641</b>	<b>0,00</b>	<b>0,00</b>	<b>0,00</b>	<b>0,00</b>	<b>2 108 539,92</b>	<b>20 444,33</b>	<b>2 108 539,92</b>	<b>20 444,33</b>	<b>2 088 095,59</b>	<b>0,00</b>
6451	Cotisations à l'U.R.S.S.A.F.	0,00	0,00	0,00	0,00	304 470,46	0,00	304 470,46	0,00	304 470,46	0,00
6453	Cotisations aux caisses de retraite	0,00	0,00	0,00	0,00	442 211,88	0,00	442 211,88	0,00	442 211,88	0,00
6454	Cotisations aux A.S.S.E.D.I.C	0,00	0,00	0,00	0,00	15 102,52	0,00	15 102,52	0,00	15 102,52	0,00
6455	Cotisations pour assurance du personnel	0,00	0,00	0,00	0,00	58 725,80	0,00	58 725,80	0,00	58 725,80	0,00
6458	Cotisations aux autres organismes sociaux	0,00	0,00	0,00	0,00	13 635,91	0,00	13 635,91	0,00	13 635,91	0,00
	<b>Sous Total compte 645</b>	<b>0,00</b>	<b>0,00</b>	<b>0,00</b>	<b>0,00</b>	<b>834 146,57</b>	<b>0,00</b>	<b>834 146,57</b>	<b>0,00</b>	<b>834 146,57</b>	<b>0,00</b>
6474	Versements aux oeuvres sociales	0,00	0,00	0,00	0,00	14 603,85	0,00	14 603,85	0,00	14 603,85	0,00

## III – ÉTATS FINANCIERS

## Balance des comptes

Numéro de compte	Libellé du compte	Balance d'entrée		Opérations non budgétaires		Opérations budgétaires		Total		Soldes	
		Débit	Crédit	Débit	Crédit	Débit	Crédit	Débit	Crédit	Débit	Crédit
6475	Médecine du travail, pharmacie	0,00	0,00	0,00	0,00	5 015,00	0,00	5 015,00	0,00	5 015,00	0,00
6478	Autres charges sociales diverses	0,00	0,00	0,00	0,00	53 820,00	0,00	53 820,00	0,00	53 820,00	0,00
	<b>Sous Total compte 647</b>	<b>0,00</b>	<b>0,00</b>	<b>0,00</b>	<b>0,00</b>	<b>73 438,85</b>	<b>0,00</b>	<b>73 438,85</b>	<b>0,00</b>	<b>73 438,85</b>	<b>0,00</b>
	<b>Sous Total compte 64</b>	<b>0,00</b>	<b>0,00</b>	<b>0,00</b>	<b>0,00</b>	<b>3 016 125,34</b>	<b>20 444,33</b>	<b>3 016 125,34</b>	<b>20 444,33</b>	<b>2 995 681,01</b>	<b>0,00</b>
65132	Prix	0,00	0,00	0,00	0,00	72 000,00	0,00	72 000,00	0,00	72 000,00	0,00
	<b>Sous Total compte 6513</b>	<b>0,00</b>	<b>0,00</b>	<b>0,00</b>	<b>0,00</b>	<b>72 000,00</b>	<b>0,00</b>	<b>72 000,00</b>	<b>0,00</b>	<b>72 000,00</b>	<b>0,00</b>
	<b>Sous Total compte 651</b>	<b>0,00</b>	<b>0,00</b>	<b>0,00</b>	<b>0,00</b>	<b>72 000,00</b>	<b>0,00</b>	<b>72 000,00</b>	<b>0,00</b>	<b>72 000,00</b>	<b>0,00</b>
65311	Indemnités de fonction	0,00	0,00	0,00	0,00	138 607,24	0,00	138 607,24	0,00	138 607,24	0,00
65313	Cotisations de retraite	0,00	0,00	0,00	0,00	7 431,27	0,00	7 431,27	0,00	7 431,27	0,00
65314	Cotisations de sécurité sociale - part p	0,00	0,00	0,00	0,00	26 832,60	0,00	26 832,60	0,00	26 832,60	0,00
653172	Cotisations au fonds de financement de l	0,00	0,00	0,00	0,00	278,03	0,00	278,03	0,00	278,03	0,00
	<b>Sous Total compte 65317</b>	<b>0,00</b>	<b>0,00</b>	<b>0,00</b>	<b>0,00</b>	<b>278,03</b>	<b>0,00</b>	<b>278,03</b>	<b>0,00</b>	<b>278,03</b>	<b>0,00</b>
	<b>Sous Total compte 6531</b>	<b>0,00</b>	<b>0,00</b>	<b>0,00</b>	<b>0,00</b>	<b>173 149,14</b>	<b>0,00</b>	<b>173 149,14</b>	<b>0,00</b>	<b>173 149,14</b>	<b>0,00</b>
	<b>Sous Total compte 653</b>	<b>0,00</b>	<b>0,00</b>	<b>0,00</b>	<b>0,00</b>	<b>173 149,14</b>	<b>0,00</b>	<b>173 149,14</b>	<b>0,00</b>	<b>173 149,14</b>	<b>0,00</b>
65568	Autres contributions	0,00	0,00	0,00	0,00	26 812,50	0,00	26 812,50	0,00	26 812,50	0,00
	<b>Sous Total compte 6556</b>	<b>0,00</b>	<b>0,00</b>	<b>0,00</b>	<b>0,00</b>	<b>26 812,50</b>	<b>0,00</b>	<b>26 812,50</b>	<b>0,00</b>	<b>26 812,50</b>	<b>0,00</b>
6558	Autres contributions obligatoires	0,00	0,00	0,00	0,00	1 533 453,02	0,00	1 533 453,02	0,00	1 533 453,02	0,00
	<b>Sous Total compte 655</b>	<b>0,00</b>	<b>0,00</b>	<b>0,00</b>	<b>0,00</b>	<b>1 560 265,52</b>	<b>0,00</b>	<b>1 560 265,52</b>	<b>0,00</b>	<b>1 560 265,52</b>	<b>0,00</b>
6568	Autres participations	0,00	0,00	0,00	0,00	504 839,58	0,00	504 839,58	0,00	504 839,58	0,00
	<b>Sous Total compte 656</b>	<b>0,00</b>	<b>0,00</b>	<b>0,00</b>	<b>0,00</b>	<b>504 839,58</b>	<b>0,00</b>	<b>504 839,58</b>	<b>0,00</b>	<b>504 839,58</b>	<b>0,00</b>
657341	Communes membres du GFP	0,00	0,00	0,00	0,00	135 154,67	300,00	135 154,67	300,00	134 854,67	0,00
	<b>Sous Total compte 65734</b>	<b>0,00</b>	<b>0,00</b>	<b>0,00</b>	<b>0,00</b>	<b>135 154,67</b>	<b>300,00</b>	<b>135 154,67</b>	<b>300,00</b>	<b>134 854,67</b>	<b>0,00</b>

## III – ÉTATS FINANCIERS

## Balance des comptes

Numéro de compte	Libellé du compte	Balance d'entrée		Opérations non budgétaires		Opérations budgétaires		Total		Soldes	
		Débit	Crédit	Débit	Crédit	Débit	Crédit	Débit	Crédit	Débit	Crédit
657363	CCAS/CIAS	0,00	0,00	0,00	0,00	150 000,00	0,00	150 000,00	0,00	150 000,00	0,00
	<b>Sous Total compte 65736</b>	<b>0,00</b>	<b>0,00</b>	<b>0,00</b>	<b>0,00</b>	<b>150 000,00</b>	<b>0,00</b>	<b>150 000,00</b>	<b>0,00</b>	<b>150 000,00</b>	<b>0,00</b>
	<b>Sous Total compte 6573</b>	<b>0,00</b>	<b>0,00</b>	<b>0,00</b>	<b>0,00</b>	<b>285 154,67</b>	<b>300,00</b>	<b>285 154,67</b>	<b>300,00</b>	<b>284 854,67</b>	<b>0,00</b>
65748	Autres personnes de droit privé	0,00	0,00	0,00	0,00	777 583,04	44 306,69	777 583,04	44 306,69	733 276,35	0,00
	<b>Sous Total compte 6574</b>	<b>0,00</b>	<b>0,00</b>	<b>0,00</b>	<b>0,00</b>	<b>777 583,04</b>	<b>44 306,69</b>	<b>777 583,04</b>	<b>44 306,69</b>	<b>733 276,35</b>	<b>0,00</b>
	<b>Sous Total compte 657</b>	<b>0,00</b>	<b>0,00</b>	<b>0,00</b>	<b>0,00</b>	<b>1 062 737,71</b>	<b>44 606,69</b>	<b>1 062 737,71</b>	<b>44 606,69</b>	<b>1 018 131,02</b>	<b>0,00</b>
65811	Droits d'utilisation - informatique en n	0,00	0,00	0,00	0,00	27 608,87	1 233,21	27 608,87	1 233,21	26 375,66	0,00
65818	Autres	0,00	0,00	0,00	0,00	15 862,23	0,00	15 862,23	0,00	15 862,23	0,00
	<b>Sous Total compte 6581</b>	<b>0,00</b>	<b>0,00</b>	<b>0,00</b>	<b>0,00</b>	<b>43 471,10</b>	<b>1 233,21</b>	<b>43 471,10</b>	<b>1 233,21</b>	<b>42 237,89</b>	<b>0,00</b>
65888	Autres	0,00	0,00	0,00	0,00	0,94	0,00	0,94	0,00	0,94	0,00
	<b>Sous Total compte 6588</b>	<b>0,00</b>	<b>0,00</b>	<b>0,00</b>	<b>0,00</b>	<b>0,94</b>	<b>0,00</b>	<b>0,94</b>	<b>0,00</b>	<b>0,94</b>	<b>0,00</b>
	<b>Sous Total compte 658</b>	<b>0,00</b>	<b>0,00</b>	<b>0,00</b>	<b>0,00</b>	<b>43 472,04</b>	<b>1 233,21</b>	<b>43 472,04</b>	<b>1 233,21</b>	<b>42 238,83</b>	<b>0,00</b>
	<b>Sous Total compte 65</b>	<b>0,00</b>	<b>0,00</b>	<b>0,00</b>	<b>0,00</b>	<b>3 416 463,99</b>	<b>45 839,90</b>	<b>3 416 463,99</b>	<b>45 839,90</b>	<b>3 370 624,09</b>	<b>0,00</b>
66111	Intérêts réglés à l'échéance	0,00	0,00	0,00	0,00	2 275,97	0,00	2 275,97	0,00	2 275,97	0,00
66112	Intérêts - rattachement des ICNE	0,00	0,00	0,00	0,00	11,12	21,23	11,12	21,23	0,00	10,11
	<b>Sous Total compte 6611</b>	<b>0,00</b>	<b>0,00</b>	<b>0,00</b>	<b>0,00</b>	<b>2 287,09</b>	<b>21,23</b>	<b>2 287,09</b>	<b>21,23</b>	<b>2 265,86</b>	<b>0,00</b>
	<b>Sous Total compte 661</b>	<b>0,00</b>	<b>0,00</b>	<b>0,00</b>	<b>0,00</b>	<b>2 287,09</b>	<b>21,23</b>	<b>2 287,09</b>	<b>21,23</b>	<b>2 265,86</b>	<b>0,00</b>
	<b>Sous Total compte 66</b>	<b>0,00</b>	<b>0,00</b>	<b>0,00</b>	<b>0,00</b>	<b>2 287,09</b>	<b>21,23</b>	<b>2 287,09</b>	<b>21,23</b>	<b>2 265,86</b>	<b>0,00</b>
673	Titres annulés (sur exercices antérieurs)	0,00	0,00	0,00	0,00	17 721,20	0,00	17 721,20	0,00	17 721,20	0,00
6761	Différences sur réalisations (positives)	0,00	0,00	0,00	0,00	1 250,00	0,00	1 250,00	0,00	1 250,00	0,00
	<b>Sous Total compte 676</b>	<b>0,00</b>	<b>0,00</b>	<b>0,00</b>	<b>0,00</b>	<b>1 250,00</b>	<b>0,00</b>	<b>1 250,00</b>	<b>0,00</b>	<b>1 250,00</b>	<b>0,00</b>
	<b>Sous Total compte 67</b>	<b>0,00</b>	<b>0,00</b>	<b>0,00</b>	<b>0,00</b>	<b>18 971,20</b>	<b>0,00</b>	<b>18 971,20</b>	<b>0,00</b>	<b>18 971,20</b>	<b>0,00</b>

## III – ÉTATS FINANCIERS

## Balance des comptes

Numéro de compte	Libellé du compte	Balance d'entrée		Opérations non budgétaires		Opérations budgétaires		Total		Soldes	
		Débit	Crédit	Débit	Crédit	Débit	Crédit	Débit	Crédit	Débit	Crédit
6811	Dotations aux amortissements des immobil	0,00	0,00	0,00	0,00	1 914 742,97	0,00	1 914 742,97	0,00	1 914 742,97	0,00
	<b>Sous Total compte 681</b>	<b>0,00</b>	<b>0,00</b>	<b>0,00</b>	<b>0,00</b>	<b>1 914 742,97</b>	<b>0,00</b>	<b>1 914 742,97</b>	<b>0,00</b>	<b>1 914 742,97</b>	<b>0,00</b>
	<b>Sous Total compte 68</b>	<b>0,00</b>	<b>0,00</b>	<b>0,00</b>	<b>0,00</b>	<b>1 914 742,97</b>	<b>0,00</b>	<b>1 914 742,97</b>	<b>0,00</b>	<b>1 914 742,97</b>	<b>0,00</b>
	<b>Total classe 6</b>	<b>0,00</b>	<b>0,00</b>	<b>0,00</b>	<b>0,00</b>	<b>11 040 102,74</b>	<b>324 147,27</b>	<b>11 040 102,74</b>	<b>324 147,27</b>	<b>10 736 409,91</b>	<b>20 454,44</b>
70322	Droits de stationnement et de location s	0,00	0,00	0,00	0,00	0,00	2 400,00	0,00	2 400,00	0,00	2 400,00
70323	Redevance d'occupation du domaine public	0,00	0,00	0,00	0,00	0,00	1 800,00	0,00	1 800,00	0,00	1 800,00
70328	Autres droits de stationnement et de loc	0,00	0,00	0,00	0,00	284,50	151 905,50	284,50	151 905,50	0,00	151 621,00
	<b>Sous Total compte 7032</b>	<b>0,00</b>	<b>0,00</b>	<b>0,00</b>	<b>0,00</b>	<b>284,50</b>	<b>156 105,50</b>	<b>284,50</b>	<b>156 105,50</b>	<b>0,00</b>	<b>155 821,00</b>
	<b>Sous Total compte 703</b>	<b>0,00</b>	<b>0,00</b>	<b>0,00</b>	<b>0,00</b>	<b>284,50</b>	<b>156 105,50</b>	<b>284,50</b>	<b>156 105,50</b>	<b>0,00</b>	<b>155 821,00</b>
706888	Autres	0,00	0,00	0,00	0,00	0,00	2 557,59	0,00	2 557,59	0,00	2 557,59
	<b>Sous Total compte 70688</b>	<b>0,00</b>	<b>0,00</b>	<b>0,00</b>	<b>0,00</b>	<b>0,00</b>	<b>2 557,59</b>	<b>0,00</b>	<b>2 557,59</b>	<b>0,00</b>	<b>2 557,59</b>
	<b>Sous Total compte 7068</b>	<b>0,00</b>	<b>0,00</b>	<b>0,00</b>	<b>0,00</b>	<b>0,00</b>	<b>2 557,59</b>	<b>0,00</b>	<b>2 557,59</b>	<b>0,00</b>	<b>2 557,59</b>
	<b>Sous Total compte 706</b>	<b>0,00</b>	<b>0,00</b>	<b>0,00</b>	<b>0,00</b>	<b>0,00</b>	<b>2 557,59</b>	<b>0,00</b>	<b>2 557,59</b>	<b>0,00</b>	<b>2 557,59</b>
7083	Locations diverses (autres qu'immeubles)	0,00	0,00	0,00	0,00	0,00	69 133,61	0,00	69 133,61	0,00	69 133,61
70841	à la collectivité de rattachement	0,00	0,00	0,00	0,00	0,00	592 965,06	0,00	592 965,06	0,00	592 965,06
	<b>Sous Total compte 7084</b>	<b>0,00</b>	<b>0,00</b>	<b>0,00</b>	<b>0,00</b>	<b>0,00</b>	<b>592 965,06</b>	<b>0,00</b>	<b>592 965,06</b>	<b>0,00</b>	<b>592 965,06</b>
70875	par les communes membres du GFP	0,00	0,00	0,00	0,00	98 827,00	219 545,52	98 827,00	219 545,52	0,00	120 718,52
70878	par des tiers	0,00	0,00	0,00	0,00	0,00	2 926,13	0,00	2 926,13	0,00	2 926,13
	<b>Sous Total compte 7087</b>	<b>0,00</b>	<b>0,00</b>	<b>0,00</b>	<b>0,00</b>	<b>98 827,00</b>	<b>222 471,65</b>	<b>98 827,00</b>	<b>222 471,65</b>	<b>0,00</b>	<b>123 644,65</b>
	<b>Sous Total compte 708</b>	<b>0,00</b>	<b>0,00</b>	<b>0,00</b>	<b>0,00</b>	<b>98 827,00</b>	<b>884 570,32</b>	<b>98 827,00</b>	<b>884 570,32</b>	<b>0,00</b>	<b>785 743,32</b>
	<b>Sous Total compte 70</b>	<b>0,00</b>	<b>0,00</b>	<b>0,00</b>	<b>0,00</b>	<b>99 111,50</b>	<b>1 043 233,41</b>	<b>99 111,50</b>	<b>1 043 233,41</b>	<b>0,00</b>	<b>944 121,91</b>

## III – ÉTATS FINANCIERS

## Balance des comptes

Numéro de compte	Libellé du compte	Balance d'entrée		Opérations non budgétaires		Opérations budgétaires		Total		Soldes	
		Débit	Crédit	Débit	Crédit	Débit	Crédit	Débit	Crédit	Débit	Crédit
73111	Impôts directs locaux	0,00	0,00	0,00	0,00	0,00	5 288 687,00	0,00	5 288 687,00	0,00	5 288 687,00
73113	Taxe sur les surfaces commerciales	0,00	0,00	0,00	0,00	0,00	455 489,00	0,00	455 489,00	0,00	455 489,00
73114	Imposition forfaitaire sur les entreprises	0,00	0,00	0,00	0,00	0,00	279 189,00	0,00	279 189,00	0,00	279 189,00
73118	Autres contributions directes	0,00	0,00	0,00	0,00	0,00	62 195,00	0,00	62 195,00	0,00	62 195,00
	<b>Sous Total compte 7311</b>	<b>0,00</b>	<b>0,00</b>	<b>0,00</b>	<b>0,00</b>	<b>0,00</b>	<b>6 085 560,00</b>	<b>0,00</b>	<b>6 085 560,00</b>	<b>0,00</b>	<b>6 085 560,00</b>
73136	Taxe pour la gestion des milieux aquatiques	0,00	0,00	0,00	0,00	0,00	319 629,00	0,00	319 629,00	0,00	319 629,00
	<b>Sous Total compte 7313</b>	<b>0,00</b>	<b>0,00</b>	<b>0,00</b>	<b>0,00</b>	<b>0,00</b>	<b>319 629,00</b>	<b>0,00</b>	<b>319 629,00</b>	<b>0,00</b>	<b>319 629,00</b>
731721	Taxe de séjour	0,00	0,00	0,00	0,00	0,00	12 933,11	0,00	12 933,11	0,00	12 933,11
	<b>Sous Total compte 73172</b>	<b>0,00</b>	<b>0,00</b>	<b>0,00</b>	<b>0,00</b>	<b>0,00</b>	<b>12 933,11</b>	<b>0,00</b>	<b>12 933,11</b>	<b>0,00</b>	<b>12 933,11</b>
	<b>Sous Total compte 7317</b>	<b>0,00</b>	<b>0,00</b>	<b>0,00</b>	<b>0,00</b>	<b>0,00</b>	<b>12 933,11</b>	<b>0,00</b>	<b>12 933,11</b>	<b>0,00</b>	<b>12 933,11</b>
	<b>Sous Total compte 731</b>	<b>0,00</b>	<b>0,00</b>	<b>0,00</b>	<b>0,00</b>	<b>0,00</b>	<b>6 418 122,11</b>	<b>0,00</b>	<b>6 418 122,11</b>	<b>0,00</b>	<b>6 418 122,11</b>
73221	FNGIR	0,00	0,00	0,00	0,00	0,00	5 215 108,00	0,00	5 215 108,00	0,00	5 215 108,00
	<b>Sous Total compte 7322</b>	<b>0,00</b>	<b>0,00</b>	<b>0,00</b>	<b>0,00</b>	<b>0,00</b>	<b>5 215 108,00</b>	<b>0,00</b>	<b>5 215 108,00</b>	<b>0,00</b>	<b>5 215 108,00</b>
	<b>Sous Total compte 732</b>	<b>0,00</b>	<b>0,00</b>	<b>0,00</b>	<b>0,00</b>	<b>0,00</b>	<b>5 215 108,00</b>	<b>0,00</b>	<b>5 215 108,00</b>	<b>0,00</b>	<b>5 215 108,00</b>
7351	Fraction compensatoire de la TFPB et de	0,00	0,00	0,00	0,00	0,00	4 187 988,00	0,00	4 187 988,00	0,00	4 187 988,00
7352	Fraction compensatoire de la CVAE	0,00	0,00	0,00	0,00	0,00	3 575 955,00	0,00	3 575 955,00	0,00	3 575 955,00
7358	Autres	0,00	0,00	0,00	0,00	0,00	21 261,00	0,00	21 261,00	0,00	21 261,00
	<b>Sous Total compte 735</b>	<b>0,00</b>	<b>0,00</b>	<b>0,00</b>	<b>0,00</b>	<b>0,00</b>	<b>7 785 204,00</b>	<b>0,00</b>	<b>7 785 204,00</b>	<b>0,00</b>	<b>7 785 204,00</b>
7391118	Autres restitutions au titre des dégrèvements	0,00	0,00	0,00	0,00	7 256,00	0,00	7 256,00	0,00	7 256,00	0,00
	<b>Sous Total compte 739111</b>	<b>0,00</b>	<b>0,00</b>	<b>0,00</b>	<b>0,00</b>	<b>7 256,00</b>	<b>0,00</b>	<b>7 256,00</b>	<b>0,00</b>	<b>7 256,00</b>	<b>0,00</b>
739118	Autres reversements et restitutions sur	0,00	0,00	0,00	0,00	6 482,28	0,00	6 482,28	0,00	6 482,28	0,00

## III – ÉTATS FINANCIERS

## Balance des comptes

Numéro de compte	Libellé du compte	Balance d'entrée		Opérations non budgétaires		Opérations budgétaires		Total		Soldes	
		Débit	Crédit	Débit	Crédit	Débit	Crédit	Débit	Crédit	Débit	Crédit
	<b>Sous Total compte 73911</b>	<b>0,00</b>	<b>0,00</b>	<b>0,00</b>	<b>0,00</b>	<b>13 738,28</b>	<b>0,00</b>	<b>13 738,28</b>	<b>0,00</b>	<b>13 738,28</b>	<b>0,00</b>
	<b>Sous Total compte 7391</b>	<b>0,00</b>	<b>0,00</b>	<b>0,00</b>	<b>0,00</b>	<b>13 738,28</b>	<b>0,00</b>	<b>13 738,28</b>	<b>0,00</b>	<b>13 738,28</b>	<b>0,00</b>
739211	Attribution de compensation	0,00	0,00	0,00	0,00	12 302 715,54	0,00	12 302 715,54	0,00	12 302 715,54	0,00
739212	Dotation de solidarité communautaire	0,00	0,00	0,00	0,00	2 528 264,00	0,00	2 528 264,00	0,00	2 528 264,00	0,00
739218	Autres prélèvements pour reversements de	0,00	0,00	0,00	0,00	282 750,00	0,00	282 750,00	0,00	282 750,00	0,00
	<b>Sous Total compte 73921</b>	<b>0,00</b>	<b>0,00</b>	<b>0,00</b>	<b>0,00</b>	<b>15 113 729,54</b>	<b>0,00</b>	<b>15 113 729,54</b>	<b>0,00</b>	<b>15 113 729,54</b>	<b>0,00</b>
739221	Fonds de péréquation des ressources comm	0,00	0,00	0,00	0,00	1 099 319,00	0,00	1 099 319,00	0,00	1 099 319,00	0,00
	<b>Sous Total compte 739222</b>	<b>0,00</b>	<b>0,00</b>	<b>0,00</b>	<b>0,00</b>	<b>1 099 319,00</b>	<b>0,00</b>	<b>1 099 319,00</b>	<b>0,00</b>	<b>1 099 319,00</b>	<b>0,00</b>
	<b>Sous Total compte 73922</b>	<b>0,00</b>	<b>0,00</b>	<b>0,00</b>	<b>0,00</b>	<b>1 099 319,00</b>	<b>0,00</b>	<b>1 099 319,00</b>	<b>0,00</b>	<b>1 099 319,00</b>	<b>0,00</b>
	<b>Sous Total compte 7392</b>	<b>0,00</b>	<b>0,00</b>	<b>0,00</b>	<b>0,00</b>	<b>16 213 048,54</b>	<b>0,00</b>	<b>16 213 048,54</b>	<b>0,00</b>	<b>16 213 048,54</b>	<b>0,00</b>
	<b>Sous Total compte 739</b>	<b>0,00</b>	<b>0,00</b>	<b>0,00</b>	<b>0,00</b>	<b>16 226 786,82</b>	<b>0,00</b>	<b>16 226 786,82</b>	<b>0,00</b>	<b>16 226 786,82</b>	<b>0,00</b>
	<b>Sous Total compte 73</b>	<b>0,00</b>	<b>0,00</b>	<b>0,00</b>	<b>0,00</b>	<b>16 226 786,82</b>	<b>19 418 434,11</b>	<b>16 226 786,82</b>	<b>19 418 434,11</b>	<b>0,00</b>	<b>3 191 647,29</b>
741124	Dotation d'intercommunalité des EPCI	0,00	0,00	0,00	0,00	0,00	270 632,00	0,00	270 632,00	0,00	270 632,00
741126	Dotation de compensation des EPCI	0,00	0,00	0,00	0,00	0,00	1 545 506,00	0,00	1 545 506,00	0,00	1 545 506,00
	<b>Sous Total compte 74112</b>	<b>0,00</b>	<b>0,00</b>	<b>0,00</b>	<b>0,00</b>	<b>0,00</b>	<b>1 816 138,00</b>	<b>0,00</b>	<b>1 816 138,00</b>	<b>0,00</b>	<b>1 816 138,00</b>
	<b>Sous Total compte 7411</b>	<b>0,00</b>	<b>0,00</b>	<b>0,00</b>	<b>0,00</b>	<b>0,00</b>	<b>1 816 138,00</b>	<b>0,00</b>	<b>1 816 138,00</b>	<b>0,00</b>	<b>1 816 138,00</b>
	<b>Sous Total compte 741</b>	<b>0,00</b>	<b>0,00</b>	<b>0,00</b>	<b>0,00</b>	<b>0,00</b>	<b>1 816 138,00</b>	<b>0,00</b>	<b>1 816 138,00</b>	<b>0,00</b>	<b>1 816 138,00</b>
744	FCTVA	0,00	0,00	0,00	0,00	0,00	6 529,70	0,00	6 529,70	0,00	6 529,70
74611	DGD	0,00	0,00	0,00	0,00	0,00	77 220,00	0,00	77 220,00	0,00	77 220,00
	<b>Sous Total compte 7461</b>	<b>0,00</b>	<b>0,00</b>	<b>0,00</b>	<b>0,00</b>	<b>0,00</b>	<b>77 220,00</b>	<b>0,00</b>	<b>77 220,00</b>	<b>0,00</b>	<b>77 220,00</b>
	<b>Sous Total compte 746</b>	<b>0,00</b>	<b>0,00</b>	<b>0,00</b>	<b>0,00</b>	<b>0,00</b>	<b>77 220,00</b>	<b>0,00</b>	<b>77 220,00</b>	<b>0,00</b>	<b>77 220,00</b>
74718	Autres	0,00	0,00	0,00	0,00	0,00	29 000,00	0,00	29 000,00	0,00	29 000,00

## III – ÉTATS FINANCIERS

## Balance des comptes

Numéro de compte	Libellé du compte	Balance d'entrée		Opérations non budgétaires		Opérations budgétaires		Total		Soldes	
		Débit	Crédit	Débit	Crédit	Débit	Crédit	Débit	Crédit	Débit	Crédit
	<b>Sous Total compte 7471</b>	<b>0,00</b>	<b>0,00</b>	<b>0,00</b>	<b>0,00</b>	<b>0,00</b>	<b>29 000,00</b>	<b>0,00</b>	<b>29 000,00</b>	<b>0,00</b>	<b>29 000,00</b>
7472	Régions	0,00	0,00	0,00	0,00	0,00	1 080,00	0,00	1 080,00	0,00	1 080,00
7473	Départements	0,00	0,00	0,00	0,00	0,00	4 374,20	0,00	4 374,20	0,00	4 374,20
747888	Autres	0,00	0,00	0,00	0,00	0,00	176 047,80	0,00	176 047,80	0,00	176 047,80
	<b>Sous Total compte 74788</b>	<b>0,00</b>	<b>0,00</b>	<b>0,00</b>	<b>0,00</b>	<b>0,00</b>	<b>176 047,80</b>	<b>0,00</b>	<b>176 047,80</b>	<b>0,00</b>	<b>176 047,80</b>
	<b>Sous Total compte 7478</b>	<b>0,00</b>	<b>0,00</b>	<b>0,00</b>	<b>0,00</b>	<b>0,00</b>	<b>176 047,80</b>	<b>0,00</b>	<b>176 047,80</b>	<b>0,00</b>	<b>176 047,80</b>
	<b>Sous Total compte 747</b>	<b>0,00</b>	<b>0,00</b>	<b>0,00</b>	<b>0,00</b>	<b>0,00</b>	<b>210 502,00</b>	<b>0,00</b>	<b>210 502,00</b>	<b>0,00</b>	<b>210 502,00</b>
748312	D.C.R.T.P.	0,00	0,00	0,00	0,00	0,00	2 637 773,00	0,00	2 637 773,00	0,00	2 637 773,00
	<b>Sous Total compte 74831</b>	<b>0,00</b>	<b>0,00</b>	<b>0,00</b>	<b>0,00</b>	<b>0,00</b>	<b>2 637 773,00</b>	<b>0,00</b>	<b>2 637 773,00</b>	<b>0,00</b>	<b>2 637 773,00</b>
74832	État - Compensation au titre de la Contr	0,00	0,00	0,00	0,00	0,00	4 203 223,00	0,00	4 203 223,00	0,00	4 203 223,00
74834	État - compensation au titre des exonéra	0,00	0,00	0,00	0,00	0,00	603,00	0,00	603,00	0,00	603,00
74836	Attribution du fonds départemental de pé	0,00	0,00	0,00	0,00	0,00	102 322,67	0,00	102 322,67	0,00	102 322,67
748371	Dotation d'équipement des territoires ru	0,00	0,00	0,00	0,00	0,00	70 000,00	0,00	70 000,00	0,00	70 000,00
	<b>Sous Total compte 74837</b>	<b>0,00</b>	<b>0,00</b>	<b>0,00</b>	<b>0,00</b>	<b>0,00</b>	<b>70 000,00</b>	<b>0,00</b>	<b>70 000,00</b>	<b>0,00</b>	<b>70 000,00</b>
	<b>Sous Total compte 7483</b>	<b>0,00</b>	<b>0,00</b>	<b>0,00</b>	<b>0,00</b>	<b>0,00</b>	<b>7 013 921,67</b>	<b>0,00</b>	<b>7 013 921,67</b>	<b>0,00</b>	<b>7 013 921,67</b>
74888	Autres	0,00	0,00	0,00	0,00	0,00	32 079,00	0,00	32 079,00	0,00	32 079,00
	<b>Sous Total compte 7488</b>	<b>0,00</b>	<b>0,00</b>	<b>0,00</b>	<b>0,00</b>	<b>0,00</b>	<b>32 079,00</b>	<b>0,00</b>	<b>32 079,00</b>	<b>0,00</b>	<b>32 079,00</b>
	<b>Sous Total compte 748</b>	<b>0,00</b>	<b>0,00</b>	<b>0,00</b>	<b>0,00</b>	<b>0,00</b>	<b>7 046 000,67</b>	<b>0,00</b>	<b>7 046 000,67</b>	<b>0,00</b>	<b>7 046 000,67</b>
	<b>Sous Total compte 74</b>	<b>0,00</b>	<b>0,00</b>	<b>0,00</b>	<b>0,00</b>	<b>0,00</b>	<b>9 156 390,37</b>	<b>0,00</b>	<b>9 156 390,37</b>	<b>0,00</b>	<b>9 156 390,37</b>
752	Revenus des immeubles	0,00	0,00	0,00	0,00	0,00	167 604,65	0,00	167 604,65	0,00	167 604,65
75888	Autres	0,00	0,00	0,00	0,00	0,00	59 725,35	0,00	59 725,35	0,00	59 725,35
	<b>Sous Total compte 7588</b>	<b>0,00</b>	<b>0,00</b>	<b>0,00</b>	<b>0,00</b>	<b>0,00</b>	<b>59 725,35</b>	<b>0,00</b>	<b>59 725,35</b>	<b>0,00</b>	<b>59 725,35</b>

Envoyé en préfecture le 22/06/2026

Reçu en préfecture le 22/06/2026

Publié le

ID : 059-245900758-20260609-2026D131-BF

**III – ÉTATS FINANCIERS****Balance des comptes**

Numéro de compte	Libellé du compte	Balance d'entrée		Opérations non budgétaires		Opérations budgétaires		Total		Soldes	
		Débit	Crédit	Débit	Crédit	Débit	Crédit	Débit	Crédit	Débit	Crédit
	<b>Sous Total compte 758</b>	0,00	0,00	0,00	0,00	0,00	59 725,35	0,00	59 725,35	0,00	59 725,35
	<b>Sous Total compte 75</b>	0,00	0,00	0,00	0,00	0,00	227 330,00	0,00	227 330,00	0,00	227 330,00
773	Mandats annulés (sur exercices antérieur	0,00	0,00	0,00	0,00	0,00	38 614,12	0,00	38 614,12	0,00	38 614,12
775	Produits des cessions d'immobilisations	0,00	0,00	0,00	0,00	0,00	1 250,00	0,00	1 250,00	0,00	1 250,00
777	Recettes et quote-part des subventions d	0,00	0,00	0,00	0,00	0,00	1 965,00	0,00	1 965,00	0,00	1 965,00
	<b>Sous Total compte 77</b>	0,00	0,00	0,00	0,00	0,00	41 829,12	0,00	41 829,12	0,00	41 829,12
	<b>Total classe 7</b>	0,00	0,00	0,00	0,00	16 325 898,32	29 887 217,01	16 325 898,32	29 887 217,01	16 226 786,82	29 788 105,51
	<b>Total général</b>	140 480 276,25	140 480 276,25	110 147 048,14	113 758 563,62	39 710 416,41	36 098 900,93	290 337 740,80	290 337 740,80	173 030 845,38	173 030 845,38

## IV – ÉTATS ANNEXÉS

## PRESENTATION CROISEE, SECTION D'INVESTISSEMENT – VUE D'ENSEMBLE

Chapitre nature	Libellé	01 Opérations non ventilables	0 Services généraux (hors 01 et Gestion des fonds européens)	0-5 Gestion des fonds européens	1 Sécurité	2 Enseign., formation prof., apprentissage	3 Cult., vie soc., jeun., sports, loisirs	4 Santé et action sociale (hors RSA)	4-4 RSA
<b>DEPENSES</b>		<b>11 455,20</b>	<b>7 048 885,73</b>	<b>0,00</b>	<b>0,00</b>	<b>0,00</b>	<b>91 366,38</b>	<b>498 239,56</b>	<b>45 165,53</b>
10	Dotations, fonds divers et réserves	0,00	0,00	0,00	0,00	0,00	0,00	0,00	0,00
13	Subventions d'investissement	11 455,20	0,00	0,00	0,00	0,00	0,00	0,00	0,00
16	Emprunts et dettes assimilées	0,00	70 387,07	0,00	0,00	0,00	0,00	0,00	0,00
18	Cpte de liaison : affectation (BA,régie)	0,00	0,00	0,00	0,00	0,00	0,00	0,00	0,00
20	Immobilisations incorporelles (sauf 204)	0,00	29 675,28	0,00	0,00	0,00	20 580,00	0,00	0,00
204	Subventions d'équipement versées	0,00	6 543 347,77	0,00	0,00	0,00	0,00	0,00	0,00
21	Immobilisations corporelles	0,00	115 844,54	0,00	0,00	0,00	70 786,38	830,40	10 605,53
22	Immobilisations reçues en affectation	0,00	0,00	0,00	0,00	0,00	0,00	0,00	0,00
23	Immobilisations en cours (sauf 2324)	0,00	289 631,07	0,00	0,00	0,00	0,00	497 409,16	34 560,00
26	Participations et créances rattachées	0,00	0,00	0,00	0,00	0,00	0,00	0,00	0,00
27	Autres immobilisations financières	0,00	0,00	0,00	0,00	0,00	0,00	0,00	0,00
45	Opérations pour compte de tiers	0,00	0,00	0,00	0,00	0,00	0,00	0,00	0,00
<b>RECETTES</b>		<b>2 995 269,71</b>	<b>874 247,91</b>	<b>0,00</b>	<b>0,00</b>	<b>0,00</b>	<b>0,00</b>	<b>0,00</b>	<b>7 275,50</b>
10	Dotations, fonds divers et réserves	2 995 269,71	669 748,54	0,00	0,00	0,00	0,00	0,00	0,00
13	Subventions d'investissement	0,00	78 690,50	0,00	0,00	0,00	0,00	0,00	7 275,50
16	Emprunts et dettes assimilées	0,00	0,00	0,00	0,00	0,00	0,00	0,00	0,00
18	Cpte de liaison : affectation (BA,régie)	0,00	0,00	0,00	0,00	0,00	0,00	0,00	0,00
20	Immobilisations incorporelles (sauf 204)	0,00	0,00	0,00	0,00	0,00	0,00	0,00	0,00
204	Subventions d'équipement versées	0,00	125 808,87	0,00	0,00	0,00	0,00	0,00	0,00
21	Immobilisations corporelles	0,00	0,00	0,00	0,00	0,00	0,00	0,00	0,00
22	Immobilisations reçues en affectation	0,00	0,00	0,00	0,00	0,00	0,00	0,00	0,00
23	Immobilisations en cours (sauf 2324)	0,00	0,00	0,00	0,00	0,00	0,00	0,00	0,00
26	Participations et créances rattachées	0,00	0,00	0,00	0,00	0,00	0,00	0,00	0,00
27	Autres immobilisations financières	0,00	0,00	0,00	0,00	0,00	0,00	0,00	0,00
45	Opérations pour compte de tiers	0,00	0,00	0,00	0,00	0,00	0,00	0,00	0,00

## IV – ÉTATS ANNEXÉS

## PRESENTATION CROISEE , SECTION D'INVESTISSEMENT – VUE D'ENSEMBLE (suite)

A1

Chapitre nature	Libellé	5 Aménagement des territoires et habitat	6 Action économique	7 Environnement	8 Transports	9 Fonction en réserve	TOTAL
<b>DEPENSES</b>		<b>1 550 854,34</b>	<b>58 752,00</b>	<b>0,00</b>	<b>2 942 981,05</b>		<b>12 247 699,79</b>
10	Dotations, fonds divers et réserves	0,00	0,00	0,00	0,00		0,00
13	Subventions d'investissement	0,00	0,00	0,00	0,00		11 455,20
16	Emprunts et dettes assimilées	0,00	0,00	0,00	0,00		70 387,07
18	Cpte de liaison : affectation (BA,régie)	0,00	0,00	0,00	0,00		0,00
20	Immobilisations incorporelles (sauf 204)	9 818,19	39 960,00	0,00	0,00		100 033,47
204	Subventions d'équipement versées	208 100,00	0,00	0,00	0,00		6 751 447,77
21	Immobilisations corporelles	238 224,95	18 792,00	0,00	150 879,47		605 963,27
22	Immobilisations reçues en affectation	0,00	0,00	0,00	0,00		0,00
23	Immobilisations en cours (sauf 2324)	1 094 711,20	0,00	0,00	2 792 101,58		4 708 413,01
26	Participations et créances rattachées	0,00	0,00	0,00	0,00		0,00
27	Autres immobilisations financières	0,00	0,00	0,00	0,00		0,00
45	Opérations pour compte de tiers	0,00	0,00	0,00	0,00		0,00
<b>RECETTES</b>		<b>0,00</b>	<b>0,00</b>	<b>0,00</b>	<b>0,00</b>		<b>3 876 793,12</b>
10	Dotations, fonds divers et réserves	0,00	0,00	0,00	0,00		3 665 018,25
13	Subventions d'investissement	0,00	0,00	0,00	0,00		85 966,00
16	Emprunts et dettes assimilées	0,00	0,00	0,00	0,00		0,00
18	Cpte de liaison : affectation (BA,régie)	0,00	0,00	0,00	0,00		0,00
20	Immobilisations incorporelles (sauf 204)	0,00	0,00	0,00	0,00		0,00
204	Subventions d'équipement versées	0,00	0,00	0,00	0,00		125 808,87
21	Immobilisations corporelles	0,00	0,00	0,00	0,00		0,00
22	Immobilisations reçues en affectation	0,00	0,00	0,00	0,00		0,00
23	Immobilisations en cours (sauf 2324)	0,00	0,00	0,00	0,00		0,00
26	Participations et créances rattachées	0,00	0,00	0,00	0,00		0,00
27	Autres immobilisations financières	0,00	0,00	0,00	0,00		0,00
45	Opérations pour compte de tiers	0,00	0,00	0,00	0,00		0,00

## IV – ÉTATS ANNEXÉS

## PRESENTATION CROISEE, SECTION DE FONCTIONNEMENT – VUE D'ENSEMBLE

Chapitre nature	Libellé	01 Opérations non ventilables	0 Services généraux (hors 01 et Gestion des fonds européens)	0-5 Gestion des fonds européens	1 Sécurité	2 Enseign., formation prof., apprentissage	3 Cult., vie soc., jeun., sports, loisirs	4 Santé et action sociale (hors APA et RSA / Régularisation de RMI)	4-3 APA
<b>DEPENSES</b>		<b>0,00</b>	<b>22 896 070,54</b>	<b>0,00</b>	<b>0,00</b>	<b>0,00</b>	<b>1 038 067,12</b>	<b>79 124,86</b>	<b>0,00</b>
011	Charges à caractère général	0,00	827 987,71	0,00	0,00	0,00	628 732,64	62 803,46	0,00
012	Charges de personnel et frais assimilés	0,00	3 071 193,95	0,00	0,00	0,00	0,00	0,00	0,00
014	Atténuations de produits	0,00	16 226 786,82	0,00	0,00	0,00	0,00	0,00	0,00
65	Autres charges de gestion courante	0,00	2 750 142,00	0,00	0,00	0,00	409 307,48	16 321,40	0,00
6586	Frais fonctionnement des groupes d'élus	0,00	0,00	0,00	0,00	0,00	0,00	0,00	0,00
66	Charges financières	0,00	2 265,86	0,00	0,00	0,00	0,00	0,00	0,00
67	Charges spécifiques	0,00	17 694,20	0,00	0,00	0,00	27,00	0,00	0,00
68	Dotations aux provisions, dépréciations	0,00	0,00	0,00	0,00	0,00	0,00	0,00	0,00
<b>RECETTES</b>		<b>1 250,00</b>	<b>29 200 944,66</b>	<b>0,00</b>	<b>0,00</b>	<b>0,00</b>	<b>183 455,80</b>	<b>175 264,46</b>	<b>0,00</b>
013	Atténuations de charges	0,00	20 444,33	0,00	0,00	0,00	0,00	0,00	0,00
70	Prod. services, domaine, ventes diverses	0,00	624 384,71	0,00	0,00	0,00	153 021,00	0,00	0,00
73	Impôts et taxes	0,00	13 000 312,00	0,00	0,00	0,00	0,00	0,00	0,00
731	Fiscalité locale	0,00	6 418 122,11	0,00	0,00	0,00	0,00	0,00	0,00
74	Dotations et participations	0,00	8 948 827,77	0,00	0,00	0,00	30 434,80	173 597,80	0,00
75	Autres produits de gestion courante	0,00	150 239,62	0,00	0,00	0,00	0,00	1 666,66	0,00
76	Produits financiers	0,00	0,00	0,00	0,00	0,00	0,00	0,00	0,00
77	Produits spécifiques	1 250,00	38 614,12	0,00	0,00	0,00	0,00	0,00	0,00
78	Reprises amort., dépréciations, prov.	0,00	0,00	0,00	0,00	0,00	0,00	0,00	0,00

## IV – ÉTATS ANNEXÉS

## PRESENTATION CROISEE, SECTION DE FONCTIONNEMENT – VUE D'ENSEMBLE (suite)

A2

Chapitre nature	Libellé	4-4 RSA / Régularisation de RMI	5 Aménagement des territoires et habitat	6 Action économique	7 Environnement	8 Transports	9 Fonction en réserve	TOTAL
<b>DEPENSES</b>		<b>33 175,67</b>	<b>569 164,00</b>	<b>431 591,46</b>	<b>0,00</b>	<b>0,00</b>		<b>25 047 193,65</b>
011	Charges à caractère général	23 612,43	508 504,07	306 961,42	0,00	0,00		2 358 601,73
012	Charges de personnel et frais assimilés	0,00	0,00	0,00	0,00	0,00		3 071 193,95
014	Atténuations de produits	0,00	0,00	0,00	0,00	0,00		16 226 786,82
65	Autres charges de gestion courante	9 563,24	60 659,93	124 630,04	0,00	0,00		3 370 624,09
6586	Frais fonctionnement des groupes d'élus	0,00	0,00	0,00	0,00	0,00		0,00
66	Charges financières	0,00	0,00	0,00	0,00	0,00		2 265,86
67	Charges spécifiques	0,00	0,00	0,00	0,00	0,00		17 721,20
68	Dotations aux provisions, dépréciations	0,00	0,00	0,00	0,00	0,00		0,00
<b>RECETTES</b>		<b>1 080,00</b>	<b>203 271,97</b>	<b>41 317,95</b>	<b>0,00</b>	<b>0,00</b>		<b>29 806 584,84</b>
013	Atténuations de charges	0,00	0,00	0,00	0,00	0,00		20 444,33
70	Prod. services, domaine, ventes diverses	0,00	166 716,20	0,00	0,00	0,00		944 121,91
73	Impôts et taxes	0,00	0,00	0,00	0,00	0,00		13 000 312,00
731	Fiscalité locale	0,00	0,00	0,00	0,00	0,00		6 418 122,11
74	Dotations et participations	1 080,00	2 450,00	0,00	0,00	0,00		9 156 390,37
75	Autres produits de gestion courante	0,00	34 105,77	41 317,95	0,00	0,00		227 330,00
76	Produits financiers	0,00	0,00	0,00	0,00	0,00		0,00
77	Produits spécifiques	0,00	0,00	0,00	0,00	0,00		39 864,12
78	Reprises amort., dépréciations, prov.	0,00	0,00	0,00	0,00	0,00		0,00



**IV – ÉTATS ANNEXÉS**

**PRÉSENTATION AGRÉGÉE DU BUDGET PRINCIPAL ET DES BUDGETS ANNEXES**

**1 – BUDGET PRINCIPAL**

SECTION	Prévisions	Réalisations – mandats ou titres (1)	Restes à réaliser au 31/12	Crédits sans emploi
<b>INVESTISSEMENT</b>				
DEPENSES	27 795 254,98	12 303 996,23	10 198 529,34	5 292 729,41
RECETTES	27 795 254,98	5 847 117,53	6 033 597,00	15 914 540,45
<b>FONCTIONNEMENT</b>				
DEPENSES	32 892 337,89	26 963 186,62	0,00	5 929 151,27
RECETTES	32 892 337,89	29 808 549,84	0,00	3 083 788,05

(1) Y compris les rattachements.

**2 – BUDGETS ANNEXES (autant de tableaux que de budget)**

**BUDGET POR2025 BUDGET ANNEXE PORT DE PLAISANCE/ N°SIRET : 24590075800112**


SECTION	Prévisions	Réalisations – mandats ou titres (1)	Restes à réaliser au 31/12	Crédits sans emploi
<b>INVESTISSEMENT</b>				
DEPENSES	480 878,55	4 418,02	0,00	476 460,53
RECETTES	480 878,55	20 276,48	0,00	460 602,07
<b>FONCTIONNEMENT</b>				
DEPENSES	391 363,38	77 738,47	0,00	313 624,91
RECETTES	391 363,38	390 537,98	0,00	825,40

**BUDGET AERO2025 BUDGET ANNEXE AERODROME/ N°SIRET : 24590075800179**

SECTION	Prévisions	Réalisations – mandats ou titres (1)	Restes à réaliser au 31/12	Crédits sans emploi
<b>INVESTISSEMENT</b>				
DEPENSES	284 865,00	16 531,26	0,00	268 333,74
RECETTES	284 865,00	13 753,62	0,00	271 111,38
<b>FONCTIONNEMENT</b>				
DEPENSES	618 923,62	575 472,69	0,00	43 450,93
RECETTES	618 923,62	565 830,50	0,00	53 093,12

**BUDGET ZA5742025 ZA RIVIERE D'OR/ N°SIRET : 24590075800187**

SECTION	Prévisions	Réalisations – mandats ou titres (1)	Restes à réaliser au 31/12	Crédits sans emploi
---------	------------	--------------------------------------	----------------------------	---------------------

Envoyé en préfecture le 22/06/2026  
 Reçu en préfecture le 22/06/2026  
 Publié le   
 ID : 059-245900758-20260609-2026D131-BF

SECTION	Previsions	(1)	Restes a realiser au 31/12	
<b>INVESTISSEMENT</b>				
DEPENSES	1 503 702,41	66 625,40	0,00	1 437 077,01
RECETTES	1 503 702,41	7 404,82	0,00	1 496 297,59
<b>FONCTIONNEMENT</b>				
DEPENSES	3 407 190,39	148 075,40	0,00	3 259 114,99
RECETTES	3 407 190,39	143 965,40	0,00	3 263 224,99

(1) Y compris les rattachements.

**3 – PRESENTATION AGREGEE DU BUDGET PRINCIPAL ET DES BUDGETS ANNEXES (avant la neutralisation des flux réciproques)**

SECTION	Prévisions	Réalisations – mandats ou titres (1)	Restes à réaliser au 31/12	Crédits sans emploi
<b>INVESTISSEMENT</b>				
DEPENSES	30 064 700,94	12 391 570,91	10 198 529,34	7 474 600,69
RECETTES	30 064 700,94	5 888 552,45	6 033 597,00	18 142 551,49
<b>FONCTIONNEMENT</b>				
DEPENSES	37 309 815,28	27 764 473,18	0,00	9 545 342,10
RECETTES	37 309 815,28	30 908 883,72	0,00	6 400 931,56

(1) Y compris les rattachements.

**IV – ÉTATS ANNEXÉS****PRÉSENTATION AGRÉGÉE DU BUDGET PRINCIPAL ET DES BUDGETS ANNEXES****A3****4 – FLUX RECIPROQUES ENTRE LE BUDGET PRINCIPAL ET LES BUDGETS ANNEXES (cf. liste des principales opérations en annexe de l'instruction budgétaire et comptable) (1)**

SECTION	Prévisions	Réalisations – mandats ou titres (2)	Restes à réaliser au 31/12	Crédits sans emploi
<b>INVESTISSEMENT</b>				
DEPENSES	0,00	0,00	0,00	0,00
RECETTES	0,00	0,00	0,00	0,00
<b>FONCTIONNEMENT</b>				
DEPENSES	0,00	0,00	0,00	0,00
RECETTES	0,00	0,00	0,00	0,00

(1) La présentation de ce tableau des flux réciproques est facultative.

(2) Y compris les rattachements.

**5 – PRESENTATION CONSOLIDEE DU BUDGET PRINCIPAL ET DES BUDGETS ANNEXES (après la neutralisation des flux réciproques) (1)**

SECTION	Prévisions	Réalisations – mandats ou titres (2)	Restes à réaliser au 31/12	Crédits sans emploi
<b>INVESTISSEMENT</b>				
DEPENSES	30 064 700,94	12 391 570,91	10 198 529,34	7 474 600,69
RECETTES	30 064 700,94	5 888 552,45	6 033 597,00	18 142 551,49
<b>FONCTIONNEMENT</b>				
DEPENSES	37 309 815,28	27 764 473,18	0,00	9 545 342,10
RECETTES	37 309 815,28	30 908 883,72	0,00	6 400 931,56
<b>TOTAL GENERAL DES DEPENSES</b>	<b>67 374 516,22</b>	<b>40 156 044,09</b>	<b>10 198 529,34</b>	<b>17 019 942,79</b>
<b>TOTAL GENERAL DES RECETTES</b>	<b>67 374 516,22</b>	<b>36 797 436,17</b>	<b>6 033 597,00</b>	<b>24 543 483,05</b>

(1) La présentation de ce tableau est obligatoire si celui des flux réciproques est produit.

(2) Y compris les rattachements.



**IV – ÉTATS ANNEXÉS**

**B – ÉTATS ANNEXÉS PATRIMONIAUX – ETAT DE LA DETTE – REPARTITION PAR NATURE DE DETTE**

**REPARTITION PAR NATURE DE DETTE (hors 16449 et 166)**

Nature (Pour chaque ligne, indiquer le numéro de contrat)	Emprunts et dettes à l'origine du contrat													
	Organisme prêteur ou chef de file	Date de signature	Date d'émission ou date de mobilisation (1)	Date du premier rembour- sement	Nominal (2)	Type de taux d'intérêt (3)	Index (4)	Taux initial		Devise	Péριο- dité des rembour- sements (6)	Profil d'amor- tissement (7)	Possibilité de rembour- sement anticipé O/N	Caté- gorie d'em- prunt (8)
								Niveau de taux (5)	Taux actuariel					
<b>163 Emprunts obligataires (Total)</b>					0,00									
<b>164 Emprunts auprès des établissements financiers (Total)</b>					375 203,48									
1641 Emprunts en euros (total)					375 203,48									
	CREDIT AGRICOLE	14/12/2017	2019-01-01	03/01/2019	375 203,48	F		1,030	1,030	EURO	A	C	N	A-1
1643 Emprunts en devises (total)					0,00									
16441 Emprunts assortis d'une option de tirage sur ligne de trésorerie (total)					0,00									
<b>165 Dépôts et cautionnements reçus (Total)</b>					0,00									
<b>167 Emprunts et dettes assortis de conditions particulières (Total)</b>					379 000,00									

Nature (Pour chaque ligne, indiquer le numéro de contrat)	Emprunts et dettes à l'origine du contrat													
	Organisme prêteur ou chef de file	Date de signature	Date d'émission ou date de mobilisation (1)	Date du premier rembour- sement	Nominal (2)	Type de taux d'intérêt (3)	Index (4)	Taux initial		Devise	Péριο- dité des rembour- sements (6)	Profil d'amor- tissement (7)	de rembour- sement anticipé O/N	Caté- gorie d'em- prunt (8)
								Niveau de taux (5)	Taux actuariel					
1675 Dettes afférentes aux marchés de travaux et de partenariat (total)					0,00									
1678 Autres emprunts et dettes (total)					379 000,00									
	CAF LILLE	04/04/2008	2008-04-04	05/10/2010	379 000,00	F		0,000	0,000	EURO	A	C	N	A-1
<b>168 Emprunts et dettes assimilés (Total)</b>					<b>0,00</b>									
1681 Autres emprunts (total)(9)					0,00									
1682 Bons à moyen terme négociables (total)					0,00									
1687 Autres dettes (total)					0,00									
<b>Total général</b>					<b>754 203,48</b>									

(1) Si un emprunt donne lieu à plusieurs mobilisations, indiquer la date de la première mobilisation.

(2) Nominal : montant emprunté à l'origine.

(3) Type de taux d'intérêt : F : fixe ; V : variable simple ; C : complexe ; R : préfixé (c'est-à-dire un taux variable qui n'est pas seulement défini comme la simple addition d'un taux usuel de référence et d'une marge exprimée en point de pourcentage).

(4) Mentionner le ou les types d'index (ex : Euribor 3 mois).

(5) Indiquer le niveau de taux à l'origine du contrat.

(6) Indiquer la périodicité des remboursements : A : annuelle, B : bimestrielle, T : trimestrielle, X autre.

(7) Indiquer C pour amortissement constant, P pour amortissement progressif, F pour *in fine*, X pour autres à préciser.

(8) Catégorie d'emprunt à l'origine. Exemple A-1 (cf. la classification des emprunts suivant la typologie de la circulaire IOCB1015077C du 25 juin 2010 sur les produits financiers offerts aux collectivités territoriales).

(9) Y compris les avances remboursables consenties au titre de l'article 25 de la loi n°2020-935 du 30 juillet 2020 de finances rectificative pour 2020, portant attribution des avances remboursables sur les recettes fiscales prévues aux articles 1594 A et 1595 du code général des impôts

## IV – ANNEXES

## B – ANNEXES PATRIMONIALES – ETAT DE LA DETTE – REPARTITION PAR NATURE DE DETTE

B1.2

## B1.2 – REPARTITION PAR NATURE DE DETTE (hors 16449 et 166) (suite)

Nature (Pour chaque ligne, indiquer le numéro de contrat)	Emprunts et dettes au 31/12/N											
	Couverture ? O/N (11)	Montant couvert	Catégorie d'emprunt après couverture éventuelle (12)	Capital restant dû au 31/12/N	Durée résiduelle (en années)	Taux d'intérêt			Annuité de l'exercice			ICNE de l'exercice
						Type de taux (13)	Index (14)	Niveau de taux d'intérêt au 31/12/N (15)	Capital	Charges d'intérêt (16)	Intérêts perçus (le cas échéant) (17)	
<b>163 Emprunts obligataires (Total)</b>		0,00		0,00					0,00	0,00	0,00	0,00
<b>164 Emprunts auprès des établissements financiers (Total)</b>		0,00		194 327,30					26 640,55	2 275,97	0,00	1 990,45
1641 Emprunts en euros (total)		0,00		194 327,30					26 640,55	2 275,97	0,00	1 990,45
	N	0,00	A-1	194 327,30	7,00	F		1,030	26 640,55	2 275,97	0,00	1 990,45
1643 Emprunts en devises (total)		0,00		0,00					0,00	0,00	0,00	0,00
16441 Emprunts assortis d'une option de tirage sur ligne de trésorerie (total) (10)		0,00		0,00					0,00	0,00	0,00	0,00
<b>165 Dépôts et cautionnements reçus (Total)</b>		0,00		0,00					0,00	0,00	0,00	0,00
<b>167 Emprunts et dettes assortis de conditions particulières (Total)</b>		0,00		75 800,00					18 950,00	0,00	0,00	0,00
1671 Avances consolidées du Trésor (total)		0,00		0,00					0,00	0,00	0,00	0,00
1672 Emprunts sur comptes spéciaux (total)		0,00		0,00					0,00	0,00	0,00	0,00
1675 Dettes pour METP et PPP (total)		0,00		0,00					0,00	0,00	0,00	0,00
1676 Dettes envers locataires-acquéreurs (total)		0,00		0,00					0,00	0,00	0,00	0,00
1678 Autres emprunts et dettes (total)		0,00		75 800,00					18 950,00	0,00	0,00	0,00
	N	0,00	A-1	75 800,00	4,00	F		0,000	18 950,00	0,00	0,00	0,00
<b>168 Emprunts et dettes assimilés (Total)</b>		0,00		0,00					0,00	0,00	0,00	0,00
1681 Autres emprunts (total)(10)		0,00		0,00					0,00	0,00	0,00	0,00
1682 Bons à moyen terme négociables (total)		0,00		0,00					0,00	0,00	0,00	0,00

**FLANDRE LYS BUDGET GENERAL (M57) - FLANDRE LYS BUDGET GENERAL - CFU - 2025**

Envoyé en préfecture le 22/06/2026

Reçu en préfecture le 22/06/2026



Publié le

ID : 059-245900758-20260609-2026D131-BF

Nature (Pour chaque ligne, indiquer le numéro de contrat)	Emprunts et dettes au 31/12/N										
	Couverture ? O/N (11)	Montant couvert	Catégorie d'emprunt après couverture éventuelle (12)	Capital restant dû au 31/12/N	Durée résiduelle (en années)	Taux d'intérêt		Capital	Charges d'intérêt (16)	Intérêts perçus (le cas échéant) (17)	ICNE de l'exercice
						Type de taux (13)	Index (14)				
1687 Autres dettes (total)		0,00		0,00				0,00	0,00	0,00	0,00
<b>Total général</b>		<b>0,00</b>		<b>270 127,30</b>				<b>45 590,55</b>	<b>2 275,97</b>	<b>0,00</b>	<b>1 990,45</b>

(10) S'agissant des emprunts assortis d'une ligne de trésorerie, il faut faire ressortir le remboursement du capital de la dette prévue pour l'exercice correspondant au véritable endettement.

(11) Si l'emprunt est soumis à couverture, il convient de compléter le tableau « détail des opérations de couverture ».

(12) Catégorie d'emprunt. Exemple A-1 (cf. la classification des emprunts suivant la typologie de la circulaire IOCB1015077C du 25 juin 2010 sur les produits financiers offerts aux collectivités territoriales).

(13) Type de taux d'intérêt après opérations de couverture : F : fixe ; V : variable simple ; C : complexe (c'est-à-dire un taux variable qui n'est pas seulement défini comme la simple addition d'un taux usuel de référence et d'une marge exprimée en point de pourcentage).

(14) Mentionner l'index en cours au 31/12/N après opérations de couverture.

(15) Taux après opérations de couverture éventuelles. Pour les emprunts à taux variable, indiquer le niveau moyen du taux constaté sur l'année.

(16) Il s'agit des intérêts dus au titre du contrat initial et comptabilisés à l'article 66111 « Intérêts réglés à l'échéance » (intérêts décaissés) et intérêts éventuels dus au titre du contrat d'échange éventuel et comptabilisés à l'article 668.

(17) Indiquer les intérêts éventuellement reçus au titre du contrat d'échange éventuel et comptabilisés au 768.



### IV – ÉTATS ANNEXÉS

#### B – ÉTATS ANNEXÉS PATRIMONIAUX – ETAT DE LA DETTE – REPARTITION DES EMPRUNTS PAR STRUCTURE DE TAUX

##### REPARTITION DES EMPRUNTS PAR STRUCTURE DE TAUX (HORS A1)

Emprunts ventilés par structure de taux selon le risque le plus élevé (Pour chaque ligne, indiquer le numéro de contrat) (1)	Organisme prêteur ou chef de file	Nominal (2)	Capital restant dû au 31/12/N (3)	Type d'indices (4)	Durée du contrat	Dates des périodes bonifiées	Taux minimal (5)	Taux maximal (6)	Coût de sortie (7)	Taux maximal après couverture éventuelle (8)	Niveau du taux au 31/12/N (9)	Intérêts payés au cours de l'exercice (10)	Intérêts perçus au cours de l'exercice (le cas échéant) (11)	% par type de taux selon le capital restant dû
Echange de taux, taux variable simple plafonné (cap) ou encadré (tunnel) (A)														
<b>TOTAL (A)</b>		<b>0,00</b>	<b>0,00</b>						<b>0,00</b>			<b>0,00</b>	<b>0,00</b>	<b>0,00</b>
Barrière simple (B)														
<b>TOTAL (B)</b>		<b>0,00</b>	<b>0,00</b>						<b>0,00</b>			<b>0,00</b>	<b>0,00</b>	<b>0,00</b>
Option d'échange (C)														
<b>TOTAL (C)</b>		<b>0,00</b>	<b>0,00</b>						<b>0,00</b>			<b>0,00</b>	<b>0,00</b>	<b>0,00</b>
Multiplicateur jusqu'à 3 ou multiplicateur jusqu'à 5 capé (D)														
<b>TOTAL (D)</b>		<b>0,00</b>	<b>0,00</b>						<b>0,00</b>			<b>0,00</b>	<b>0,00</b>	<b>0,00</b>
Multiplicateur jusqu'à 5 (E)														
<b>TOTAL (E)</b>		<b>0,00</b>	<b>0,00</b>						<b>0,00</b>			<b>0,00</b>	<b>0,00</b>	<b>0,00</b>
Autres types de structures (F)														
<b>TOTAL (F)</b>		<b>0,00</b>	<b>0,00</b>						<b>0,00</b>			<b>0,00</b>	<b>0,00</b>	<b>0,00</b>
<b>TOTAL GENERAL</b>		<b>0,00</b>	<b>0,00</b>						<b>0,00</b>			<b>0,00</b>	<b>0,00</b>	<b>0,00</b>

(1) Répartir les emprunts selon le type de structure de taux (de A à F selon la classification de la charte de bonne conduite) en fonction du risque le plus élevé à courir sur toute la durée de vie du contrat de prêt et après opérations de couverture éventuelles.

(2) Nominal : montant emprunté à l'origine. En cas de couverture partielle d'un emprunt, indiquer séparément sur deux lignes la part du nominal couvert et la part non couverte.

(3) En cas de couverture partielle d'un emprunt, indiquer séparément sur deux lignes la part du capital restant dû couvert et la part non couverte.

(4) Indiquer la classification de l'indice sous-jacent suivant la typologie de la circulaire du 25 juin 2010 sur les produits financiers (de 1 à 6). 1 : Indice zone euro / 2 : Indices inflation française ou zone euro ou écart entre ces indices / 3 : Ecart indice zone euro / 4 : Indices hors zone euro ou écart d'indices dont l'un est hors zone euro / 5 : écarts d'indices hors zone euro / 6 : autres indices.

(5) Taux hors opération de couverture. Indiquer le montant, l'index ou la formule correspondant au taux minimal du contrat de prêt sur toute la durée du contrat.

(6) Taux hors opération de couverture. Indiquer le montant, l'index ou la formule correspondant au taux maximal du contrat de prêt sur toute la durée du contrat.

(7) Coût de sortie : indiquer le montant de l'indemnité contractuelle de remboursement définitif de l'emprunt au 31/12/N ou le cas échéant, à la prochaine date d'échéance.

(8) Montant, index ou formule.

(9) Indiquer le niveau de taux après opérations de couverture éventuelles. Pour les emprunts à taux variables, indiquer le niveau moyen du taux constaté sur l'année.

(10) Indiquer les intérêts dus au titre du contrat initial et comptabilisés à l'article 66111 et des intérêts éventuels dus au titre du contrat d'échange et comptabilisés à l'article 668.

(11) Indiquer les intérêts reçus au titre du contrat d'échange et comptabilisés au 768.

Envoyé en préfecture le 22/06/2026

Reçu en préfecture le 22/06/2026

Publié le



ID : 059-245900758-20260609-2026D131-BF

## IV – ÉTATS ANNEXÉS

## B – ÉTATS ANNEXÉS PATRIMONIAUX – ETAT DE LA DETTE – TYPOLOGIE DE LA REPARTITION DE L'ENCOURS

## TYPOLOGIE DE LA REPARTITION DE L'ENCOURS (1)

Indices sous-jacents		(1) Indices zone euro	(2) Indices inflation française ou zone euro ou écart entre ces indices	(3) Ecart d'indices zone euro	(4) Indices hors zone euro et écarts d'indices dont l'un est un indice hors zone euro	(5) Ecart d'indices hors zone euro	(6) Autres indices
<b>Structure</b>							
<b>(A) Taux fixe simple. Taux variable simple. Echange de taux fixe contre taux variable ou inversement. Echange de taux structuré contre taux variable ou taux fixe (sens unique). Taux variable simple plafonné (cap) ou encadré (tunnel)</b>	Nombre de produits	2	0	0	0	0	
	% de l'encours	100,00	0,00	0,00	0,00	0,00	
	Montant en euros	270 127,30	0,00	0,00	0,00	0,00	
<b>(B) Barrière simple. Pas d'effet de levier</b>	Nombre de produits	0	0	0	0	0	
	% de l'encours	0,00	0,00	0,00	0,00	0,00	
	Montant en euros	0,00	0,00	0,00	0,00	0,00	
<b>(C) Option d'échange (swaption)</b>	Nombre de produits	0	0	0	0	0	
	% de l'encours	0,00	0,00	0,00	0,00	0,00	
	Montant en euros	0,00	0,00	0,00	0,00	0,00	
<b>(D) Multiplicateur jusqu'à 3 ; multiplicateur jusqu'à 5 capé</b>	Nombre de produits	0	0	0	0	0	
	% de l'encours	0,00	0,00	0,00	0,00	0,00	
	Montant en euros	0,00	0,00	0,00	0,00	0,00	
<b>(E) Multiplicateur jusqu'à 5</b>	Nombre de produits	0	0	0	0	0	
	% de l'encours	0,00	0,00	0,00	0,00	0,00	
	Montant en euros	0,00	0,00	0,00	0,00	0,00	
<b>(F) Autres types de structures</b>	Nombre de produits						0
	% de l'encours						0,00
	Montant en euros						0,00

(1) Cette annexe retrace le stock de dette au 31/12/N après opérations de couverture éventuelles.

**IV – ÉTATS ANNEXÉS**

**B – ÉTATS ANNEXÉS PATRIMONIAUX – ETAT DE LA DETTE – REMBOURSEMENT ANTICIPE D'UN EMPRUNT AVEC REFINANCEMENT**

**REMBOURSEMENT ANTICIPE D'UN EMPRUNT AVEC REFINANCEMENT (1)**

Emprunts (2) (Pour chaque ligne, indiquer le numéro de contrat)	Année de mobilisation et profil d'amort. de l'emprunt		Date du refinancement	Organisme prêteur ou chef de file	Capital restant dû	Capital réaménagé	Durée résiduelle	Périodicité des remboursements (6)	Caractéristiques du taux			Coût de sortie (10)		Annuité de l'exercice		ICNE de l'exercice
	Année	Profil (5)							Type de taux (7)	Index (8)	Niveau de taux (9)	Type (11)	Montant (12)	Intérêts (13)	Capital	
<b>Total des dépenses au c/ 166</b> <b>Refinancement de dette (3)</b>					0,00	0,00						0,00	0,00	0,00	0,00	
<b>Total des recettes au c/ 166</b> <b>Refinancement de dette (4)</b>					0,00	0,00							0,00	0,00	0,00	

(1) Les opérations de refinancement de dette consistent en un remboursement d'un emprunt auprès d'un établissement de crédit suivi de la souscription d'un nouvel emprunt. Pour cette raison, les dépenses et les recettes du c/166 sont équilibrées.

(2) Pour les emprunts de refinancement, indiquer le nouveau numéro de contrat suivi, entre parenthèses, de la référence de l'emprunt quitté.

(3) Il s'agit de retracer les caractéristiques avant réaménagement des emprunts ayant fait l'objet d'un remboursement anticipé avec refinancement.

(4) Il s'agit de retracer les caractéristiques après réaménagement des emprunts de refinancement.

(5) Indiquer C pour amortissement constant, P pour amortissement progressif, F pour *in fine*, X pour autres à préciser.

(6) Indiquer la périodicité des remboursements A : annuelle ; T : trimestrielle ; M : mensuelle, B : bimestrielle, S : semestrielle, X autre.

(7) Type de taux d'intérêt : F : fixe ; V : variable simple ; C : complexe (c'est-à-dire un taux variable qui n'est pas seulement défini comme la simple addition d'un taux usuel de référence et d'une marge exprimée en point de pourcentage).

(8) Indiquer le type d'index (ex : Euribor 3 mois).

(9) Taux après opérations de couverture éventuelles. Pour un emprunt à taux variable, indiquer le niveau du taux constaté à la date du refinancement.

(10) Il s'agit de retracer les caractéristiques de l'indemnité de remboursement anticipé due relative à l'emprunt quitté.

(11) Indiquer A pour autofinancement, C pour capitalisation, T pour intégration dans le taux du nouvel emprunt, D pour allongement de durée.

(12) Indiquer le coût de sortie uniquement en cas d'autofinancement et de capitalisation.

(13) Il s'agit des intérêts dus au titre du contrat initial et comptabilisés à l'article 66111 « Intérêts réglés à l'échéance » (intérêts décaissés) et intérêts éventuels dus au titre du contrat d'échange éventuel et comptabilisés à l'article 668.



### IV – ÉTATS ANNEXÉS

### B – ÉTATS ANNEXÉS PATRIMONIAUX – ETAT DE LA DETTE – EMPRUNTS RENEGOCIES AU COURS DE L'ANNEE N

#### EMPRUNTS RENEGOCIES AU COURS DE L'ANNEE N (1)

N° du contrat d'emprunt	Date de souscription du contrat initial	Date de renégociation	Organisme prêteur	Durée résiduelle en années		Taux (2)						Nominal		Profil d'amortissement et périodicité de remboursement (6)		Capital restant dû au 31/12/N	ICNE de l'exercice	Annuité payée dans l'exercice (s'il y a lieu)	
				Con- trat initial	Con- trat rené- gocié	Contrat initial			Contrat renégocié			Contrat initial	Contrat renégocié (5)	Contrat initial	Contrat renégocié			Intérêts	Capital
						Type de taux (3)	Index (4)	Taux act.	Type de taux (3)	Index (4)	Taux act.								
Total												0,00	0,00			0,00	0,00	0,00	0,00

(1) Inscrire les emprunts renégociés au cours de l'exercice N.

(2) Taux à la date de renégociation.

(3) Indiquer : F : fixe ; V : variable simple ; C : complexe (c'est-à-dire un taux variable qui n'est pas seulement défini comme la simple addition d'un taux usuel de référence et d'une marge exprimée en point de pourcentage).

(4) Indiquer la nature de l'index retenu (exemple : Euribor 3 mois).

(5) Nominal à la date de renégociation.

(6) Faire figurer 2 lettres : - Pour le profil d'amortissement, indiquer : C pour amortissement constant, P pour amortissement progressif, F pour *in fine*, X pour autres.

- Pour la périodicité de remboursement, indiquer A : annuelle ; T : trimestrielle ; M : mensuelle, B : bimestrielle, S : semestrielle, X autre.

## IV – ÉTATS ANNEXÉS

## B – ÉTATS ANNEXÉS PATRIMONIAUX – ETAT DE LA DETTE – DETTE POUR FINANCER L'EMPRUNT D'UN AUTRE ORGA

## DETTE POUR FINANCER L'EMPRUNT D'UN AUTRE ORGANISME (1)

REPARTITION PAR PRÊTEUR	Dettes en capital à l'origine (2)	Dettes en capital au 31/12/N	Annuité payée au cours de l'exercice	Dont	
				Intérêts (3)	Capital
TOTAL	0,00	0,00	0,00	0,00	0,00
<u>Auprès des organismes de droit privé</u>	0,00	0,00	0,00	0,00	0,00
<u>Auprès des organismes de droit public</u>	0,00	0,00	0,00	0,00	0,00
<u>Dettes provenant d'émissions obligataires (ex : émissions publiques ou privées)</u>	0,00	0,00	0,00	0,00	0,00

(1) Il s'agit des cas où une collectivité ou un établissement public accepte de prendre en charge l'emprunt au profit d'un autre organisme sans qu'il y ait pour autant transfert du contrat.

(2) La dette en capital à l'origine correspond à la part de dette prise en charge par la collectivité.

(3) Il s'agit des intérêts dus au titre du contrat initial et comptabilisés à l'article 66111 et des intérêts éventuels dus au titre du contrat d'échange et comptabilisés à l'article 668.

## IV – ÉTATS ANNEXÉS

## B – ÉTATS ANNEXÉS PATRIMONIAUX – METHODES UTILISEES POUR LES AMORTISSEMENTS

## METHODES UTILISEES POUR LES AMORTISSEMENTS

Procédure d'amortissement (linéaire, dégressif, variable)	CHOIX DE L'ASSEMBLEE		Délibération du
	<b>Biens de faible valeur</b> - Seuil unitaire en deçà duquel les immobilisations de peu de valeur s'amortissent sur un an : 0 €		
	<b>Catégories de biens amortis</b>	<b>Durée (en années)</b>	
L	202 Frais d'études, élaboration, de modifications et de révisions des documents d'urbanisme	10	18/12/2024
L	2031 Frais d'études	5	18/12/2024
L	2032 Frais de recherche et de développement	5	18/12/2024
L	2033 Frais d'insertion	1	18/12/2024
L	2041 Subventions d'équipements versées aux organismes publics	15	18/12/2024
L	2042 Subventions d'équipements versées aux personnes de droit privé	5	18/12/2024
L	205 Brevets, licences, logiciels	2	18/12/2024
L	208 Autres immobilisations incorporelles	2	18/12/2024
L	2121 Plantation d'arbres et arbustes	15	18/12/2024
L	213 Constructions	20	18/12/2024
L	215731 Matériel roulant	10	18/12/2024
L	215738 Autres matériel et outillage de voirie	10	18/12/2024
L	2158 Autres installations, matériel et outillage technique	6	18/12/2024
L	2181 Installations générales, agencements et aménagements divers	20	18/12/2024
L	2182 Matériel de transport	7	18/12/2024
L	2183 Matériel informatique et électronique de bureau	5	18/12/2024
L	2184 Mobilier	10	18/12/2024
L	2188 Autres matériels	5	18/12/2024

## IV – ÉTATS ANNEXÉS

## B - ÉTATS ANNEXÉS PATRIMONIAUX – ENGAGEMENTS HORS BILAN

## ETAT SYNTHETIQUE DES ENGAGEMENTS DONNES

Article		Dette en capital à l'origine	Dette en capital au 31/12/N	Annuité versée au cours de l'exercice
8015	Emprunts garantis (1)	0,00	0,00	0,00
8016	Contrats de crédit-bail (2)	0,00	0,00	0,00
8017	Subvention à verser en annuité (3)	0,00	0,00	0,00
8018	Autres engagements donnés			
	Marchés de partenariat (4)		0,00	0,00
	Au profit d'organismes publics (3)	0,00	0,00	0,00
	Au profit d'organismes privés (3)	0,00	0,00	0,00
	Dans le cadre d'une délégation de service public (3)	0,00	0,00	0,00
	Engagements liés à des opérations d'urbanisme et d'aménagement (3)	0,00	0,00	0,00

(1) A compléter depuis l'état des emprunts garantis.

(2) A compléter depuis l'état des contrats de crédit-bail.

(3) A compléter depuis l'état des autres engagements données.

(4) A compléter depuis l'état des marchés de partenariat.

## IV – ÉTATS ANNEXÉS

### B - ÉTATS ANNEXÉS PATRIMONIAUX – ENGAGEMENTS HORS BILAN

#### ETAT DES EMPRUNTS GARANTIS

Désignation du bénéficiaire	Année de mobilisation et profil d'amortissement de l'emprunt (1)		Objet de l'emprunt garanti	Organisme prêteur ou chef de file	Montant initial	Capital restant dû au 31/12/N	Durée résiduelle	Périodicité des remboursements (2)	Taux initial			Taux moyen constaté sur l'année (6)			Catégorie d'emprunt (7)	Indices ou devises pouvant modifier l'emprunt	Annuité garantie au cours de l'exercice	
	Année	Profil							Taux (3)	Index (4)	Taux actuariel (5)	Taux (3)	Index (4)	Niveau de taux			En intérêts (8)	En capital
Total des emprunts contractés par des collectivités ou des EP (hors logements sociaux)					0,00	0,00										0,00	0,00	
Total des emprunts autres que ceux contractés par des collectivités ou des EP (hors logements sociaux)					0,00	0,00										0,00	0,00	
Total des emprunts contractés pour des opérations de logement social					0,00	0,00										0,00	0,00	
<b>TOTAL GENERAL</b>					<b>0,00</b>	<b>0,00</b>										<b>0,00</b>	<b>0,00</b>	

(1) Indiquer C pour amortissement constant, P pour amortissement progressif, F pour in fine, X pour autres (à préciser).

(2) Indiquer la périodicité des remboursements A : annuelle ; B : bimestrielle ; T : trimestrielle ; X : autre.

(3) Type de taux d'intérêt : F : fixe ; V : variable simple ; C : complexe ; R : préfixé (c'est-à-dire un taux variable qui n'est pas seulement défini comme la simple addition d'un taux usuel de référence et d'une marge exprimée en point de pourcentage).

(4) Indiquer le type d'index (ex. EURIBOR 3 mois ...).

(5) Taux annuel, tous frais compris.

(6) Taux hors opération de couverture. Pour les emprunts à taux variable, indiquer le niveau moyen du taux constaté sur l'année.

(7) Catégorie d'emprunt hors opération de couverture. Exemple A-1 (cf. la classification des emprunts suivant la typologie de la circulaire IOCB1015077C du 25 juin 2010 sur les produits financiers offerts aux collectivités territoriales).

(8) Il s'agit des intérêts dus au titre du contrat initial et comptabilisés à l'article 66111 « Intérêts réglés à l'échéance » (intérêts décaissés).

## IV – ÉTATS ANNEXÉS

## B - ÉTATS ANNEXÉS PATRIMONIAUX – ENGAGEMENTS HORS BILAN

## CALCUL DES RATIOS D'ENDETTEMENT RELATIFS AUX GARANTIES D'EMPRUNT

Calcul du ratio (1)	Valeur en euros	
Total des annuités déjà garanties à échoir dans l'exercice (2)	A	0,00
Total des premières annuités entières des nouvelles garanties de l'exercice (2)	B	0,00
Annuité nette de la dette de l'exercice (3)	C	47 866,52
Provisions pour garanties d'emprunts	D	0,00
<b>Total des annuités d'emprunts garantis de l'exercice</b>	<b>I = A + B + C - D</b>	<b>47 866,52</b>
<b>Recettes réelles de fonctionnement</b>	<b>II</b>	<b>29 806 584,84</b>
<b>Part des garanties d'emprunt accordées au titre de l'exercice en % (4)</b>	<b>I / II</b>	<b>0,16</b>

(1) Ratio défini aux articles L. 4253-1 ou L. 3231-4 ou L. 2252-1 du CGCT, conformément aux dispositions législatives applicables à la collectivité.

(2) Hors opérations visées par l'article L. 4253-2 ou L. 3231-4-4 ou L. 2252-2 du CGCT, conformément aux dispositions législatives applicables à la collectivité.

(3) Cf. définition de l'article D. 1511-30 du CGCT.

(4) Les garanties d'emprunt accordées au titre d'un exercice ne doivent pas représenter plus de 50 % des recettes réelles de fonctionnement de ce même exercice.

## IV – ÉTATS ANNEXÉS

## B – ANNEXES PATRIMONIALES – ETAT DU PERSONNEL AU 31/12/N

## B9 - ETAT DU PERSONNEL AU 31/12/N

GRADES OU EMPLOIS (1)	CATEGORIES (2)	EMPLOIS BUDGETAIRES (3)			EFFECTIFS POURVUS SUR EMPLOIS BUDGETAIRES EN ETPT (4)		
		EMPLOIS PERMANENTS À TEMPS COMPLET	EMPLOIS PERMANENTS À TEMPS NON COMPLET	TOTAL	AGENTS TITULAIRES	AGENTS NON TITULAIRES	TOTAL
<b>EMPLOIS FONCTIONNELS (a)</b>		<b>0,00</b>	<b>0,00</b>	<b>0,00</b>	<b>0,00</b>	<b>0,00</b>	<b>0,00</b>
Directeur général des services		0,00	0,00	0,00	0,00	0,00	0,00
Directeur général adjoint des services		0,00	0,00	0,00	0,00	0,00	0,00
Directeur général des services techniques		0,00	0,00	0,00	0,00	0,00	0,00
Directeur départemental - SDIS		0,00	0,00	0,00	0,00	0,00	0,00
Directeur départemental adjoint - SDIS		0,00	0,00	0,00	0,00	0,00	0,00
Emplois créés au titre de l'article L. 313-1 du CGFP		0,00	0,00	0,00	0,00	0,00	0,00
<b>FILIERE ADMINISTRATIVE (b)</b>		<b>26,41</b>	<b>0,71</b>	<b>27,12</b>	<b>20,87</b>	<b>6,25</b>	<b>27,12</b>
Adjoint administratif territorial	C	11,91	0,29	12,20	7,67	4,53	12,20
Adjoint administratif territorial principal de 1ère classe	C	3,56	0,00	3,56	3,56	0,00	3,56
Adjoint administratif territorial principal de 2ème classe	C	1,00	0,42	1,42	1,42	0,00	1,42
Attaché	A	3,55	0,00	3,55	1,83	1,72	3,55
Attaché Principal	A	0,83	0,00	0,83	0,83	0,00	0,83
Attaché hors classe	A	0,83	0,00	0,83	0,83	0,00	0,83
Rédacteur	B	3,63	0,00	3,63	3,63	0,00	3,63
Rédacteur Principal de 1ère Classe	B	0,83	0,00	0,83	0,83	0,00	0,83
Rédacteur Principal de 2ème Classe	B	0,27	0,00	0,27	0,27	0,00	0,27
<b>FILIERE TECHNIQUE (c)</b>		<b>10,81</b>	<b>1,72</b>	<b>12,53</b>	<b>9,15</b>	<b>3,38</b>	<b>12,53</b>
Adjoint technique territorial	C	2,50	1,12	3,62	2,50	1,12	3,62
Adjoint technique territorial principal de 1ère classe	C	1,50	0,00	1,50	1,50	0,00	1,50
Adjoint technique territorial principal de 2ème classe	C	1,00	0,00	1,00	1,00	0,00	1,00
Agent de Maitrise	C	2,49	0,00	2,49	1,66	0,83	2,49
Agent de Maitrise Principal	C	1,66	0,00	1,66	0,83	0,83	1,66
Ingénieur Principal	A	1,66	0,58	2,24	1,66	0,58	2,24
Ingénieur hors classe	A	0,00	0,02	0,02	0,00	0,02	0,02
<b>FILIERE SOCIALE (d)</b>		<b>3,33</b>	<b>0,00</b>	<b>3,33</b>	<b>3,33</b>	<b>0,00</b>	<b>3,33</b>
Conseiller supérieur socio-éducatif	A	0,83	0,00	0,83	0,83	0,00	0,83

GRADES OU EMPLOIS (1)	CATEGORIES (2)	EMPLOIS BUDGETAIRES (3)			EFFECTIFS P	AGENTS NON TITULAIRES	
		EMPLOIS PERMANENTS À TEMPS COMPLET	EMPLOIS PERMANENTS À TEMPS NON COMPLET	TOTAL		AGENTS TITULAIRES	TOTAL
Educateur Territorial de jeunes enfants de classe exceptionnelle	A	2,50	0,00	2,50	2,50	0,00	2,50
<b>FILIERE MEDICO-SOCIALE (e)</b>		<b>0,83</b>	<b>0,00</b>	<b>0,83</b>	<b>0,83</b>	<b>0,00</b>	<b>0,83</b>
Masseurs-kinésithérapeutes et orthophonistes	A	0,83	0,00	0,83	0,83	0,00	0,83
<b>FILIERE MEDICO-TECHNIQUE (f)</b>		<b>0,00</b>	<b>0,00</b>	<b>0,00</b>	<b>0,00</b>	<b>0,00</b>	<b>0,00</b>
<b>FILIERE SPORTIVE (g)</b>		<b>0,00</b>	<b>0,00</b>	<b>0,00</b>	<b>0,00</b>	<b>0,00</b>	<b>0,00</b>
<b>FILIERE CULTURELLE (h)</b>		<b>0,83</b>	<b>0,00</b>	<b>0,83</b>	<b>0,83</b>	<b>0,00</b>	<b>0,83</b>
Assistant de Conservation Principal de 2ème Classe	B	0,83	0,00	0,83	0,83	0,00	0,83
<b>FILIERE ANIMATION (i)</b>		<b>1,66</b>	<b>3,50</b>	<b>5,16</b>	<b>1,66</b>	<b>3,50</b>	<b>5,16</b>
Adjoint territorial d'animation	C	0,83	3,50	4,33	0,83	3,50	4,33
Adjoint territorial d'animation principal de 2ème classe	C	0,83	0,00	0,83	0,83	0,00	0,83
<b>FILIERE POLICE (j)</b>		<b>0,00</b>	<b>0,00</b>	<b>0,00</b>	<b>0,00</b>	<b>0,00</b>	<b>0,00</b>
<b>FILIERE SAPEURS-POMPIERS (k)</b>		<b>0,00</b>	<b>0,00</b>	<b>0,00</b>	<b>0,00</b>	<b>0,00</b>	<b>0,00</b>
<b>EMPLOIS NON CITES (l) (5)</b>		<b>0,00</b>	<b>0,00</b>	<b>0,00</b>	<b>0,00</b>	<b>0,00</b>	<b>0,00</b>
<b>TOTAL GENERAL (b + c + d + e + f + g + h + i + j + k + l)</b>		<b>43,87</b>	<b>5,93</b>	<b>49,80</b>	<b>36,67</b>	<b>13,13</b>	<b>49,80</b>

(1) Les grades ou emplois sont désignés conformément à la circulaire n° NOR : INTB9500102C du 23 mars 1995. Les emplois fonctionnels sont également comptabilisés dans leur filière d'origine.

(2) Catégories : A, B ou C.

(3) Emplois budgétaires créés par l'assemblée délibérante. Les emplois permanents à temps complet sont comptabilisés pour une unité, les emplois à temps non complet sont comptabilisés à hauteur de la quotité de travail prévue par la délibération créant l'emploi.

(4) Equivalent temps plein annuel travaillé (ETPT). Le décompte est proportionnel à l'activité des agents, mesurée par leur quotité de temps de travail et par leur période d'activité sur l'année :

ETPT = Effectifs physiques \* quotité de temps de travail \* période d'activité dans l'année

Exemple : un agent à temps plein (quotité de travail = 100 %) présent toute l'année correspond à 1 ETPT ; un agent à temps partiel, à 80 % (quotité de travail = 80 %) présent toute l'année correspond à 0,8 ETPT ; un agent à temps partiel, à 80 % (quotité de travail = 80 %) présent la moitié de l'année (ex : CDD de 6 mois, recrutement à mi-année) correspond à 0,4 ETPT (0,8 \* 6 / 12).

(5) Emplois dont les missions ne correspondent pas à un cadre d'emploi existant.

## IV – ÉTATS ANNEXÉS

## B – ANNEXES PATRIMONIALES – ETAT DU PERSONNEL AU 31/12/N

B9

## B9 - ETAT DU PERSONNEL AU 31/12/N (suite)

AGENTS NON TITULAIRES EN FONCTION AU 31/12/N	CATEGORIES (1)	SECTEUR (2)	REMUNERATION (3)		CONTRAT	
			Indice (8)	Euros	Fondement du contrat (4)	Nature du contrat (5)
<b>Agents occupant un emploi permanent (6)</b>				<b>8 062,62</b>		
Adjoint administratif territorial	C	ADM	367	0,00	A Autres	CDD Contractuel en CDD
Adjoint administratif territorial	C	ADM	367	0,00	A Autres	CDD Contractuel en CDD
Adjoint administratif territorial	C	ADM	367	0,00	A Autres	CDD Contractuel en CDD
Adjoint administratif territorial	C	ADM	367	0,00	A Autres	CDD Contractuel en CDD
Adjoint administratif territorial	C	ADM	367	0,00	A Autres	CDD Contractuel en CDD
Adjoint administratif territorial	C	ADM	367	0,00	A Autres	CDD Contractuel en CDD
Adjoint administratif territorial	C	ADM	378	0,00	A Autres	CDD Contractuel en CDD
Adjoint administratif territorial	C	ADM	0	8 062,62	A Autres	A
Adjoint technique territorial	C	TECH	367	0,00	A Autres	CDD Contractuel en CDD
Adjoint technique territorial	C	TECH	367	0,00	A Autres	CDD Contractuel en CDD
Adjoint technique territorial	C	TECH	367	0,00	A Autres	CDD Contractuel en CDD
Adjoint technique territorial	C	TECH	367	0,00	A Autres	CDD Contractuel en CDD
Adjoint technique territorial	C	TECH	367	0,00	A Autres	CDD Contractuel en CDD
Adjoint technique territorial	C	TECH	367	0,00	A Autres	CDD Contractuel en CDD
Adjoint technique territorial	C	TECH	367	0,00	A Autres	CDD Contractuel en CDD
Adjoint territorial d'animation	C	ANIM	381	0,00	A Autres	CDD Contractuel en CDD
Adjoint territorial d'animation	C	ANIM	381	0,00	A Autres	CDD Contractuel en CDD
Adjoint territorial d'animation	C	ANIM	381	0,00	A Autres	CDD Contractuel en CDD
Adjoint territorial d'animation	C	ANIM	381	0,00	A Autres	CDD Contractuel en CDD
Adjoint territorial d'animation	C	ANIM	381	0,00	A Autres	CDD Contractuel en CDD
Adjoint territorial d'animation	C	ANIM	381	0,00	A Autres	CDD Contractuel en CDD
Adjoint territorial d'animation	C	ANIM	381	0,00	A Autres	CDD Contractuel en CDD
Adjoint territorial d'animation	C	ANIM	381	0,00	A Autres	CDD Contractuel en CDD
Adjoint territorial d'animation	C	ANIM	381	0,00	A Autres	CDD Contractuel en CDD
Adjoint territorial d'animation	C	ANIM	381	0,00	A Autres	CDD Contractuel en CDD
Adjoint territorial d'animation	C	ANIM	387	0,00	A Autres	CDD Contractuel en CDD
Adjoint territorial d'animation	C	ANIM	387	0,00	A Autres	CDD Contractuel en CDD
Adjoint territorial d'animation	C	ANIM	387	0,00	A Autres	CDD Contractuel en CDD
Adjoint territorial d'animation	C	ANIM	387	0,00	A Autres	CDD Contractuel en CDD
Adjoint territorial d'animation	C	ANIM	387	0,00	A Autres	CDD Contractuel en CDD
Adjoint territorial d'animation	C	ANIM	387	0,00	A Autres	CDD Contractuel en CDD
Adjoint territorial d'animation	C	ANIM	387	0,00	A Autres	CDD Contractuel en CDD
Adjoint territorial d'animation	C	ANIM	401	0,00	A Autres	CDD Contractuel en CDD
Adjoint territorial d'animation	C	ANIM	432	0,00	A Autres	CDD Contractuel en CDD
Adjoint territorial d'animation	C	ANIM	432	0,00	A Autres	CDD Contractuel en CDD
Agent de Maitrise	C	TECH	397	0,00	A Autres	CDI Contractuel en CDI
Agent de Maitrise Principal	C	TECH	468	0,00	A Autres	CDI Contractuel en CDI
Attaché	A	ADM	444	0,00	A Autres	CDD Contractuel en CDD
Attaché	A	ADM	499	0,00	A Autres	CDD Contractuel en CDD
Attaché	A	ADM	653	0,00	A Autres	CDD Contractuel en CDD

AGENTS NON TITULAIRES EN FONCTION AU 31/12/N	CATEGORIES (1)	SECTEUR (2)	REMUNERATION (3)		Fondement du contrat	
			Indice (8)	Euros		
Attaché	A	ADM	444	0,00	A Autres	CDI Contractuel en CDI
Ingénieur Principal	A	TECH	946	0,00	A Autres	CDD Contractuel en CDD
Ingénieur hors classe	A	TECH	946	0,00	A Autres	A Vacataire
<b>Agents occupant un emploi non permanent (7)</b>				<b>0,00</b>		
sans grade ou sans emploi	A	PM	0	0,00	A Autres	A
sans grade ou sans emploi	A	PM	1027	0,00	A Autres	A
sans grade ou sans emploi	A	PM	1027	0,00	A Autres	A
sans grade ou sans emploi	A	PM	1027	0,00	A Autres	A
sans grade ou sans emploi	A	PM	1027	0,00	A Autres	A
sans grade ou sans emploi	A	PM	1027	0,00	A Autres	A
sans grade ou sans emploi	A	PM	1027	0,00	A Autres	A
sans grade ou sans emploi	A	PM	1027	0,00	A Autres	A
sans grade ou sans emploi	A	PM	1027	0,00	A Autres	A
sans grade ou sans emploi	A	PM	1027	0,00	A Autres	A
sans grade ou sans emploi	A	PM	1027	0,00	A Autres	A
sans grade ou sans emploi	A	PM	1027	0,00	A Autres	A
sans grade ou sans emploi	A	PM	1027	0,00	A Autres	A
sans grade ou sans emploi	A	PM	1027	0,00	A Autres	A
sans grade ou sans emploi	A	PM	1027	0,00	A Autres	A
sans grade ou sans emploi	A	PM	1027	0,00	A Autres	A
sans grade ou sans emploi	A	PM	1027	0,00	A Autres	A
sans grade ou sans emploi	A	PM	1027	0,00	A Autres	A
sans grade ou sans emploi	A	PM	1027	0,00	A Autres	A
sans grade ou sans emploi	A	PM	1027	0,00	A Autres	A
<b>TOTAL GENERAL</b>				<b>8 062,62</b>		

(1) CATEGORIES: A, B et C.

(2) SECTEUR ADM : Administratif.  
 TECH : Technique.  
 URB : Urbanisme (dont aménagement urbain).  
 S : Social.  
 MS : Médico-social.  
 MT : Médico-technique.  
 SP : Sportif.  
 CULT : Culturel  
 ANIM : Animation.  
 POL : Police.  
 POMP : Sapeurs-pompiers.  
 X : Emplois non cités.

(3) REMUNERATION : Référence à un indice brut (indiquer le niveau de l'indice brut) de la fonction publique ou en euros annuels bruts (indiquer l'ensemble des éléments de la rémunération brute annuelle).

(4) CONTRAT : Motif du contrat (code général de la fonction publique - CGFP) :  
 332-23-1° : Accroissement temporaire d'activité pour une durée maximale de douze mois.  
 332-23-2° : Accroissement saisonnier d'activité pour une durée maximale de six mois.  
 332-24 : Contrat de projet pour une durée minimale d'un an et une durée maximale fixée par les parties dans la limite de six ans  
 332-13 : Remplacement d'un fonctionnaire autorisé à servir à temps partiel ou indisponible.  
 332-14 : Vacance temporaire d'un emploi.  
 332-8-1° : Absence de cadre d'emplois de fonctionnaires susceptibles d'assurer les fonctions correspondantes.  
 332-8-2° : Justifié par les besoins des services ou la nature des fonctions, sous réserve qu'aucun fonctionnaire territorial n'a pu être recruté dans les conditions prévues par le CGFP.  
 332-8-3° : Communes de moins de 1 000 habitants et groupements de communes regroupant moins de 15 000 habitants.  
 332-8-4° : Communes nouvelles issues de fusion de communes de moins de 1 000 habitants, pendant trois ans suivant la création, et le cas échéant, jusqu'au premier renouvellement du conseil municipal.  
 332-8-5° : Autres collectivités territoriales ou établissements mentionnés à l'article L. 4, pour les emplois dont la quotité de temps de travail est inférieure à 50 %.  
 332-8-6° : Emplois des communes (- 2 000 hab.) et des groupements de communes (-10 000 hab.) dont la création ou suppression dépend de la décision d'une autorité.  
 327-5 : Contractuel territorial sur emploi permanent - peut être nommé en qualité de fonctionnaire stagiaire par l'autorité territoriale.  
 332-10 : Contrat à durée indéterminée en application de l'article L. 332-8 avec un agent contractuel territorial qui justifie d'une durée de services publics de six ans au moins.  
 332-11 : Contrat à durée indéterminée lorsque l'agent contractuel territorial concerné remplit avant l'échéance de son contrat les conditions d'ancienneté mentionnées à l'article L. 332-10.  
 326\_352 : Modalités particulières : recrutement sans concours, parcours d'accès à la fonction publique, personnes en situation de handicap (CGFP art. L326 et L.352).

343-1\_343-3 : Emplois supérieurs de la fonction publique territoriale (emplois fonctionnels de direction).  
333-1\_333-10 : Collaborateurs de cabinet.  
333-12 : Collaborateurs de groupes d'élus.  
A : Autres.

Envoyé en préfecture le 22/06/2026

Reçu en préfecture le 22/06/2026

Publié le



ID : 059-245900758-20260609-2026D131-BF

- (5) Indiquer si l'agent contractuel est titulaire d'un contrat à durée déterminée (CDD) ou d'un contrat à durée indéterminée (CDI). Les contrats particuliers devront être labellisés « A / autres » et feront l'objet d'une précision (ex : « contrats aidés »).
- (6) Occupent un emploi permanent de la fonction publique territoriale, les agents non titulaires recrutés sur le fondement des articles 332-8, 332-13, 332-14, 326, 352 du CGFP , ainsi que les agents qui sont titulaires d'un contrat à durée indéterminée pris sur le fondement des articles 327-5, 332-10 et 332-11 du CGFP.
- (7) Occupent un emploi non permanent de la fonction publique territoriale, les agents non titulaires recrutés sur le fondement des articles 332-23, 332-24, 333-1 à 333-10 et 333-12.
- (8) Si un contrat fixe comme référence de rémunération un traitement hors échelle, il convient de mentionner le chevron conformément à l'article 6 décret 85-1148 du 20 octobre 1985.

SLOW

## IV – ANNEXES

## ELEMENTS DU BILAN

ETAT DE VENTILATION DES DEPENSES LIEES A LA GESTION DE LA CRISE SANITAIRE DU  
COVID-19 – SECTION DE FONCTIONNEMENT

B11.1

## B11.1 – SECTION DE FONCTIONNEMENT

DEPENSES – MANDATS EMIS		
Article (1)	Libellé (1)	Montant
011	Charges à caractère général	399,80
627	Services bancaires et assimilés	399,80
012	Charges de personnel et frais assimilés	0,00
016	APA	0,00
017	RSA / Régularisations de RMI	0,00
65	Autres charges de gestion courante	0,00
66	Charges financières	0,00
67	Charges spécifiques	0,00
68	Dotations aux provisions, dépréciations	0,00
014	Atténuations de produits	0,00
Total des dépenses réelles		399,80
042	Opérations ordre transf. entre sections	0,00
043	Opérations ordre intérieur de la section	0,00
Total des dépenses d'ordre		0,00
TOTAL GENERAL		399,80

(1) Détailler les chapitres budgétaires par article conformément au plan de comptes appliqué par la commune ou l'établissement.

SLOW

## IV – ANNEXES

## ELEMENTS DU BILAN

ETAT DE VENTILATION DES DEPENSES LIEES A LA GESTION DE LA CRISE SANITAIRE DU  
COVID-19 – SECTION D'INVESTISSEMENT

B11.2

## B11.2 – SECTION D'INVESTISSEMENT

DEPENSES – MANDATS EMIS		
Article (1)	Libellé (1)	Montant
10	Dotations, fonds divers et réserves	0,00
13	Subventions d'investissement	0,00
16	Emprunts et dettes assimilées	0,00
018	RSA	0,00
20	Immobilisations incorporelles (hors opérations)	0,00
204	Subventions d'équipement versées (hors opérations)	0,00
21	Immobilisations corporelles (hors opérations)	0,00
22	Immobilisations reçues en affectation (hors opérations)	0,00
23	Immobilisations en cours (hors opérations)	0,00
26	Participations et créances rattachées	0,00
27	Autres immobilisations financières	0,00
Opérations d'équipement (1 ligne par opération)		
Opérations pour compte de tiers (1 ligne par opération)		
Total des dépenses réelles		0,00
040	Opérations ordre transf. entre sections	0,00
041	Opérations patrimoniales	0,00
Total des dépenses d'ordre		0,00
TOTAL GENERAL		0,00

(1) Détailler les chapitres budgétaires par article conformément au plan de comptes appliqué par la commune ou l'établissement.



## IV – ANNEXES

ANNEXES BUDGETAIRES  
EQUILIBRE BUDGETAIRE

C1.1

## DISPONIBILITE DE RESSOURCES PROPRES PROVENANT DES EXERCICES ANTERIEURS

## Solde de la section d'investissement de l'exercice N-1

	Ressources propres issues de l'exercice N-1
<b>Solde d'exécution 001 (A)</b> montant négatif si déficit (D001) montant positif si excédent (R001)	12 975 506,05
<b>Solde des RAR (B)</b> montant négatif si déficit montant positif si excédent	-9 917 650,18
<b>Solde de la section investissement de l'exercice N-1 (Solde I = A + B)</b> Solde positif : excédent de financement Solde négatif : besoin de financement	3 057 855,87

## Disponibilité des ressources propres provenant des exercices antérieurs après financement de la section investissement de l'exercice N-1

	Ressources propres issues de l'exercice N-1
<b>Affectation au 1068 suite au CA de l'exercice N-1 (C)</b>	2 995 269,71
<b>Solde de la section investissement de l'exercice N-1 (Solde I)</b> Solde positif : excédent de financement Solde négatif : besoin de financement	3 057 855,87
<b>Disponibilité de ressources propres des exercices antérieurs (Solde II = C + Solde I)</b> Solde positif : ressources disponibles pour la couverture de l'annuité Solde négatif : absence de ressources propres provenant des exercices antérieurs pour la couverture de l'annuité	6 053 125,58

## COUVERTURE DE L'ANNUITE DE LA DETTE PAR LES RESSOURCES PROPRES - PETIT EQUILIBRE

	Crédits ouverts/reportés (2)	Réalisations (3)	Restes à réaliser au 31/12/N (4)	Total
		(a)	(b)	(c = a + b)
Dépenses de l'exercice à couvrir par des ressources propres (D)(1)	72 352,07	72 352,07	10 198 529,34	10 270 881,41
Ressources propres externes et internes de l'exercice (E)(1)	4 235 153,58	2 584 491,51	6 033 597,00	8 618 088,51
<b>Solde des opérations de l'exercice (Solde III = E - D)</b>	4 162 801,51	2 512 139,44	-4 164 932,34	-1 652 792,90
Solde d'exécution 001 (A) montant négatif si déficit (D001) montant positif si excédent (R001)	12 975 506,05			12 975 506,05
Affectation au 1068 suite au CA de l'exercice N-1 (C)	2 995 269,71	2 995 269,71		2 995 269,71
<b>Solde des opérations liées à l'exercice N-1 (Solde IV = A + C)</b>	15 970 775,76			15 970 775,76
<b>Couverture de l'annuité de la dette (Solde V = Solde III + Solde IV)</b> Solde positif : annuité de la dette couverte Solde négatif : annuité de la dette non couverte				14 317 982,86

(1) BP+BS+DM + RAR N-1. Le détail est présenté aux états suivants : "Equilibre budgétaire - Dépenses" et "Equilibre budgétaire - Recette"

(2) Cumul des crédits de l'exercice votés ou reportés

(3) Mandats et titres émis

(4) Il s'agit des restes à réaliser établis conformément à la comptabilité d'engagement annuelle

## IV – ÉTATS ANNEXÉS

## C – ÉTATS ANNEXÉS BUDGÉTAIRES – EQUILIBRE BUDGETAIRE – DEPENSES

## DEPENSES A COUVRIR PAR DES RESSOURCES PROPRES

Art. (1)	Libellé (1)	Crédits de l'exercice (BP + BS + DM + RAR N-1)	Réalisations
<b>DEPENSES TOTALES A COUVRIR PAR DES RESSOURCES PROPRES = A + B</b>		<b>72 352,07</b>	<b>72 352,07</b>
<b>16 Emprunts et dettes assimilées (A)</b>		<b>70 387,07</b>	<b>70 387,07</b>
1631	Emprunts obligataires	0,00	0,00
1641	Emprunts en euros	0,00	0,00
1643	Emprunts en devises	0,00	0,00
16441	Opérations afférentes à l'emprunt	0,00	0,00
1671	Avances consolidées du Trésor	0,00	0,00
1672	Emprunts sur comptes spéciaux du Trésor	0,00	0,00
1678	Autres emprunts et dettes	70 387,07	70 387,07
1681	Autres emprunts	0,00	0,00
1682	Bons à moyen terme négociables	0,00	0,00
1687	Autres dettes	0,00	0,00
<b>Dépenses et transferts à déduire des ressources propres (B)</b>		<b>1 965,00</b>	<b>1 965,00</b>
10...	Reprise de dotations, fonds divers et réserves		
10...	Reversement de dotations, fonds divers et réserves		
139	Subv. invest. transférées cpte résultat	1 965,00	1 965,00

(1) Détailler les chapitres budgétaires par article conformément au plan de comptes.

## IV – ÉTATS ANNEXÉS

## C – ÉTATS ANNEXÉS BUDGÉTAIRES – EQUILIBRE BUDGETAIRE – RECETTES

## RESSOURCES PROPRES

Art. (1)	Libellé (1)	Crédits de l'exercice (BP + BS + DM + RAR N-1)	Réalisations
<b>RECETTES (RESSOURCES PROPRES) = a + b</b>		<b>4 235 153,58</b>	<b>III 2 584 491,51</b>
<b>Ressources propres externes de l'année (a)</b>		<b>1 000 000,00</b>	<b>669 748,54</b>
10222	FCTVA	1 000 000,00	669 748,54
10226	Taxe d'aménagement (2)	0,00	0,00
10227	Versement pour sous densité	0,00	0,00
10228	Autres fonds d'investissement	0,00	0,00
13146	Attributions compensation investissement	0,00	0,00
13156	Attributions compensation investissement	0,00	0,00
13246	Attributions compensation investissement	0,00	0,00
13256	Attributions compensation investissement	0,00	0,00
138	Autres subventions invest. non transf.	0,00	0,00
26...	Participations et créances rattachées		
27...	Autres immobilisations financières		
<b>Ressources propres internes de l'année (b) (3)</b>		<b>3 235 153,58</b>	<b>1 914 742,97</b>
15...	Provisions pour risques et charges		
169	Primes de remboursement des obligations	0,00	0,00
26...	Participations et créances rattachées		
27...	Autres immobilisations financières		
28...	Amortissement des immobilisations		
28031	Frais d'études	40 000,00	40 557,31
28033	Frais d'insertion	5 000,00	3 330,00
2804131	Subv. Dpt : Bien mobilier, matériel	61 000,00	60 666,67
2804132	Subv. Dpt : Bâtiments, installations	30 000,00	17 333,29
28041411	Subv.Cne GFP : Bien mobilier, matériel	190 000,00	168 984,65
28041412	Subv.Cne GFP : Bâtiments, installations	1 200 000,00	1 060 595,56
28041413	Subv.Cne GFP : Projet infrastructure	30 000,00	19 969,59
28041513	Subv. Grpt : Projet infrastructure	8 000,00	5 438,19
280415322	CCAS : Bâtiments, installations	54 000,00	53 666,67
280415342	IC : Bâtiments, installations	25 000,00	20 000,00
280422	Privé - Bâtiments et installations	10 000,00	5 000,00
2805	Licences, logiciels, droits similaires	32 000,00	25 004,28



Art. (1)	Libellé (1)	Crédits de l'exercice (BP + BS + DM + RAR N-1)	
281538	Autres réseaux	0,00	507,38
281568	Autre matériel, outillage incendie	1 000,00	0,00
2815738	Autre matériel et outillage de voirie	1 000,00	691,00
28158	Autres inst., matériel, outil. techniques	75 000,00	63 070,06
28181	Installations générales, aménagt divers	43 000,00	36 309,69
281828	Autres matériels de transport	220 000,00	198 489,17
281838	Autre matériel informatique	75 000,00	68 039,56
281848	Autres matériels de bureau et mobiliers	22 000,00	17 133,51
28188	Autres immo. corporelles	53 000,00	49 956,39
29...	Dépréciations des immobilisations		
31...	Matières premières (et fournitures) (4)		
33...	En-cours de production de biens (4)		
35...	Stocks de produits (4)		
39...	Dépréciation des stocks et en-cours		
481...	Charges à rép. sur plusieurs exercices		
49...	Dépréciation des comptes de tiers		
59...	Dépréciation des comptes financiers		
024	Produits des cessions d'immobilisations	0,00	0,00
021	Virement de la section de fonctionnement	1 060 153,58	0,00

(1) Les comptes 15, 169, 26, 27, 28, 29, 39, 481, 49 et 59 sont à détailler conformément au plan de comptes.

(2) Le compte 10226 peut être utilisé uniquement par les communes et les établissements publics à fiscalité propre.

(3) Les comptes 15, 29, 39, 49 et 59 sont présentés uniquement si la collectivité applique le régime des provisions budgétaires.

(4) Les comptes 31, 33 et 35 ne peuvent être utilisés que pour les budgets utilisant la comptabilité de stock. Par conséquent, seuls les budgets retraçant les dépenses et les recettes d'un lotissement ou d'une ZAC peuvent utiliser les comptes susmentionnés.

## IV – ÉTATS ANNEXÉS

## C – ÉTATS ANNEXÉS BUDGÉTAIRES – AUTORISATIONS DE PROGRAMME

## SITUATION DES AUTORISATIONS DE PROGRAMME ET CREDITS DE PAIEMENT

AUTORISATION DE PROGRAMME *		Chapitre (s)	Stocks AP votées disponibles à l'affectation (exercices antérieurs)	AP votées dans l'année	AP affectées non couvertes par des CP réalisés au 01/01/N (1)	Flux d'AP affectées dans l'année (2)	AP affectées annulées (3)	Stock d'AP affectées restant à financer (4) = (1) + (2) - (3)	CP mandatés au budget de l'année N (5)	AP affectées non couvertes par des CP mandatés au 31/12/N (6) = (4) - (5)
Numéro	Libellé									
2	01/HABITAT		0,00	0,00	0,00	0,00	0,00	0,00	0,00	0,00
<b>TOTAL</b>			<b>0,00</b>	<b>0,00</b>	<b>0,00</b>	<b>0,00</b>	<b>0,00</b>	<b>0,00</b>	<b>0,00</b>	<b>0,00</b>

\* Le détail par programme n'est à renseigner qu'à compter des AP votées en 2005.

(1) Il s'agit des AP affectées antérieurement à l'exercice N et non encore entièrement couvertes par les CP des années antérieures.

(2) Il s'agit des AP votées avant ou pendant l'exercice N et affectées pendant celui-ci.

(6) Il s'agit des AP non encore intégralement couvertes à la fin de l'exercice N.

	N-3	N-2	N-1	N
Ratio de couverture des AP affectées (6) / (5)	0,00	0,00	0,00	0,00



**IV – ÉTATS ANNEXÉS**

**C – ÉTATS ANNEXÉS BUDGÉTAIRES – AUTORISATIONS D'ENGAGEMENT**

**SITUATION DES AUTORISATIONS D'ENGAGEMENT ET CREDITS DE PAIEMENT**

AUTORISATION D'ENGAGEMENT *		Chapitre (s)	Stocks AE votées disponibles à l'affectation (exercices antérieurs)	AE votées dans l'année	AE affectées non couvertes par des CP réalisés au 01/01/N (1)	Flux d'AE affectées dans l'année (2)	AE affectées annulées (3)	Stock d'AE affectées restant à financer (4) = (1) + (2) - (3)	CP mandatés au budget de l'année N (5)	AE affectées non couvertes par des CP mandatés au 31/12/N (6) = (4) - (5)
Numéro	Libellé									
<b>TOTAL</b>			0,00	0,00	0,00	0,00	0,00	0,00	0,00	0,00

\* Le détail par engagement n'est à renseigner qu'à compter des AE votées en 2005.

(1) Il s'agit des AE affectées antérieurement à l'exercice N et non encore entièrement couvertes par les CP des années antérieures.

(2) Il s'agit des AE votées avant ou pendant l'exercice N et affectées pendant celui-ci.

(6) Il s'agit des AE non encore intégralement couvertes à la fin de l'exercice N.

	N-3	N-2	N-1	N
<b>Ratio de couverture des AE affectées (6) / (5)</b>	0,00	0,00	0,00	0,00

## IV – ÉTATS ANNEXÉS

## IMPACT DU BUDGET POUR LA TRANSITION ECOLOGIQUE – REPARTITION NATURE

C3.1

## Présentation agrégée par nature

Type de dépense (2)		Total des dépenses (mandatées) (3)	Favorables	Mixtes	Défavorables	Neutres	Non cotées
A105	Subventions d'investissement versées	410 335,00	0,00	0,00	0,00	0,00	410 335,00
A110	Autres immobilisations incorporelles	9 960,00	9 960,00	0,00	0,00	0,00	0,00
A115	Immobilisations incorporelles en cours	0,00	0,00	0,00	0,00	0,00	0,00
A120	Terrains	0,00	0,00	0,00	0,00	0,00	0,00
A125	Constructions	510,96	0,00	1 021,92	0,00	0,00	-510,96
A130	Réseaux et installations de voirie	62 201,53	0,00	92 222,65	0,00	0,00	-30 021,12
A135	Réseaux divers	0,00	0,00	0,00	0,00	0,00	0,00
A140	Installations techniques, agencements et matériel	16 899,43	16 899,43	0,00	0,00	0,00	0,00
A145	Immobilisations mises en concessions ou affermées	0,00	0,00	0,00	0,00	0,00	0,00
A150	Autres immobilisations corporelles	239 101,66	233 228,15	7 923,11	0,00	0,00	-2 049,60
A155	Immobilisations corporelles en cours	495 871,24	265 396,72	207 095,31	0,00	2 539,20	20 840,01
A165	Immobilisations financières	0,00	0,00	0,00	0,00	0,00	0,00
A225	Opérations pour le compte de tiers	0,00	0,00	0,00	0,00	0,00	0,00
<b>TOTAL</b>		<b>1 234 879,82</b>	<b>525 484,30</b>	<b>308 262,99</b>	<b>0,00</b>	<b>2 539,20</b>	<b>398 593,33</b>

**AXE 1 : LUTTE CONTRE LE CHANGEMENT CLIMATIQUE (1)**

Type de dépense (2)		Total des dépenses (mandatées) (3)	Favorables	Défavorables	Neutres	Non cotées
A105	Subventions d'investissement versées	410 335,00	0,00	0,00	0,00	410 335,00
A110	Autres immobilisations incorporelles	9 960,00	9 960,00	0,00	0,00	0,00
A115	Immobilisations incorporelles en cours	0,00	0,00	0,00	0,00	0,00
A120	Terrains	0,00	0,00	0,00	0,00	0,00
A125	Constructions	510,96	0,00	0,00	1 021,92	-510,96
A130	Réseaux et installations de voirie	62 201,53	0,00	0,00	92 222,65	-30 021,12
A135	Réseaux divers	0,00	0,00	0,00	0,00	0,00
A140	Installations techniques, agencements et matériel	16 899,43	16 899,43	0,00	0,00	0,00
A145	Immobilisations mises en concessions ou affermées	0,00	0,00	0,00	0,00	0,00
A150	Autres immobilisations corporelles	239 101,66	233 228,15	0,00	7 923,11	-2 049,60
A155	Immobilisations corporelles en cours	495 871,24	288 396,04	0,00	186 635,19	20 840,01
A165	Immobilisations financières	0,00	0,00	0,00	0,00	0,00
A225	Opérations pour le compte de tiers	0,00	0,00	0,00	0,00	0,00
<b>TOTAL</b>		<b>1 234 879,82</b>	<b>548 483,62</b>	<b>0,00</b>	<b>287 802,87</b>	<b>398 593,33</b>

**AXE 2 : ADAPTATION AU CHANGEMENT CLIMATIQUE ET PREVENTIION DES RISQUES NATURELS (1)**

Type de dépense (2)		Total des dépenses (mandatées) (3)	Favorables	Défavorables	Neutres	Non cotées
A105	Subventions d'investissement versées	0,00	0,00	0,00	0,00	0,00
A110	Autres immobilisations incorporelles	0,00	0,00	0,00	0,00	0,00
A115	Immobilisations incorporelles en cours	0,00	0,00	0,00	0,00	0,00
A120	Terrains	0,00	0,00	0,00	0,00	0,00
A125	Constructions	0,00	0,00	0,00	0,00	0,00
A130	Réseaux et installations de voirie	0,00	0,00	0,00	0,00	0,00
A135	Réseaux divers	0,00	0,00	0,00	0,00	0,00
A140	Installations techniques, agencements et matériel	0,00	0,00	0,00	0,00	0,00
A145	Immobilisations mises en concessions ou affermées	0,00	0,00	0,00	0,00	0,00
A150	Autres immobilisations corporelles	0,00	0,00	0,00	0,00	0,00
A155	Immobilisations corporelles en cours	0,00	0,00	0,00	0,00	0,00
A165	Immobilisations financières	0,00	0,00	0,00	0,00	0,00
A225	Opérations pour compte de tiers	0,00	0,00	0,00	0,00	0,00
<b>TOTAL</b>		<b>0,00</b>	<b>0,00</b>	<b>0,00</b>	<b>0,00</b>	<b>0,00</b>

**AXE 3 : GESTION DES RESSOURCES EN EAU (1)**

Type de dépense (2)		Total des dépenses (mandatées) (3)	Favorables	Défavorables	Neutres	Non cotées
A105	Subventions d'investissement versées	0,00	0,00	0,00	0,00	0,00
A110	Autres immobilisations incorporelles	0,00	0,00	0,00	0,00	0,00
A115	Immobilisations incorporelles en cours	0,00	0,00	0,00	0,00	0,00
A120	Terrains	0,00	0,00	0,00	0,00	0,00
A125	Constructions	0,00	0,00	0,00	0,00	0,00
A130	Réseaux et installations de voirie	0,00	0,00	0,00	0,00	0,00
A135	Réseaux divers	0,00	0,00	0,00	0,00	0,00
A140	Installations techniques, agencements et matériel	0,00	0,00	0,00	0,00	0,00
A145	Immobilisations mises en concessions ou affermées	0,00	0,00	0,00	0,00	0,00
A150	Autres immobilisations corporelles	0,00	0,00	0,00	0,00	0,00
A155	Immobilisations corporelles en cours	0,00	0,00	0,00	0,00	0,00
A165	Immobilisations financières	0,00	0,00	0,00	0,00	0,00
A225	Opérations pour compte de tiers	0,00	0,00	0,00	0,00	0,00
<b>TOTAL</b>		<b>0,00</b>	<b>0,00</b>	<b>0,00</b>	<b>0,00</b>	<b>0,00</b>

### AXE 4 : TRANSITION VERS L'ECONOMIE CIRCULAIRE, GESTION DES DECHETS, PREVENTION DES RISQUES TECHNOLOGIQUES (1)

Type de dépense (2)		Total des dépenses (mandatées) (3)	Favorables	Défavorables	Neutres	Non cotées
A105	Subventions d'investissement versées	410 335,00	0,00	0,00	0,00	0,00
A110	Autres immobilisations incorporelles	9 960,00	0,00	0,00	0,00	0,00
A115	Immobilisations incorporelles en cours	0,00	0,00	0,00	0,00	0,00
A120	Terrains	0,00	0,00	0,00	0,00	0,00
A125	Constructions	510,96	0,00	0,00	0,00	0,00
A130	Réseaux et installations de voirie	62 201,53	0,00	0,00	0,00	0,00
A135	Réseaux divers	0,00	0,00	0,00	0,00	0,00
A140	Installations techniques, agencements et matériel	16 899,43	0,00	0,00	0,00	0,00
A145	Immobilisations mises en concessions ou affermées	0,00	0,00	0,00	0,00	0,00
A150	Autres immobilisations corporelles	239 101,66	0,00	0,00	0,00	0,00
A155	Immobilisations corporelles en cours	495 871,24	0,00	0,00	0,00	0,00
A165	Immobilisations financières	0,00	0,00	0,00	0,00	0,00
A225	Opérations pour compte de tiers	0,00	0,00	0,00	0,00	0,00
<b>TOTAL</b>		<b>1 234 879,82</b>	<b>0,00</b>	<b>0,00</b>	<b>0,00</b>	<b>0,00</b>

**AXE 5 : LUTTE CONTRE LES POLLUTIONS DE L'AIR ET DES SOLS (1)**

Type de dépense (2)		Total des dépenses (mandatées) (3)	Favorables	Défavorables	Neutres	Non cotées
A105	Subventions d'investissement versées	0,00	0,00	0,00	0,00	0,00
A110	Autres immobilisations incorporelles	0,00	0,00	0,00	0,00	0,00
A115	Immobilisations incorporelles en cours	0,00	0,00	0,00	0,00	0,00
A120	Terrains	0,00	0,00	0,00	0,00	0,00
A125	Constructions	0,00	0,00	0,00	0,00	0,00
A130	Réseaux et installations de voirie	0,00	0,00	0,00	0,00	0,00
A135	Réseaux divers	0,00	0,00	0,00	0,00	0,00
A140	Installations techniques, agencements et matériel	0,00	0,00	0,00	0,00	0,00
A145	Immobilisations mises en concessions ou affermées	0,00	0,00	0,00	0,00	0,00
A150	Autres immobilisations corporelles	0,00	0,00	0,00	0,00	0,00
A155	Immobilisations corporelles en cours	0,00	0,00	0,00	0,00	0,00
A165	Immobilisations financières	0,00	0,00	0,00	0,00	0,00
A225	Opérations pour compte de tiers	0,00	0,00	0,00	0,00	0,00
<b>TOTAL</b>		<b>0,00</b>	<b>0,00</b>	<b>0,00</b>	<b>0,00</b>	<b>0,00</b>

## AXE 6 : PRESERVATION DE LA BIODIVERSITE, PROTECTION DES ESPACES NATURELS, AGRICOLES ET SYLVICOLES (1)

Type de dépense (2)		Total des dépenses (mandatées) (3)	Favorables	Défavorables	Neutres	Non cotées
A105	Subventions d'investissement versées	410 335,00	0,00	0,00	0,00	410 335,00
A110	Autres immobilisations incorporelles	9 960,00	9 960,00	0,00	0,00	0,00
A115	Immobilisations incorporelles en cours	0,00	0,00	0,00	0,00	0,00
A120	Terrains	0,00	0,00	0,00	0,00	0,00
A125	Constructions	510,96	0,00	0,00	0,00	510,96
A130	Réseaux et installations de voirie	62 201,53	0,00	92 222,65	0,00	-30 021,12
A135	Réseaux divers	0,00	0,00	0,00	0,00	0,00
A140	Installations techniques, agencements et matériel	16 899,43	16 899,43	0,00	0,00	0,00
A145	Immobilisations mises en concessions ou affermées	0,00	0,00	0,00	0,00	0,00
A150	Autres immobilisations corporelles	239 101,66	233 228,15	0,00	0,00	5 873,51
A155	Immobilisations corporelles en cours	495 871,24	316 406,91	119 645,80	25 538,52	34 280,01
A165	Immobilisations financières	0,00	0,00	0,00	0,00	0,00
A225	Opérations pour compte de tiers	0,00	0,00	0,00	0,00	0,00
<b>TOTAL</b>		<b>1 234 879,82</b>	<b>576 494,49</b>	<b>211 868,45</b>	<b>25 538,52</b>	<b>420 978,36</b>

(1) Les objectifs de transition écologique mentionnés au 1° du IV de l'article 191 de la loi du 29 décembre 2023 correspondent aux six axes de l'article 19 du règlement (UE) 2020/852 du Parlement européen et du Conseil du 18 juin 2020 sur l'établissement d'un cadre visant à favoriser les investissements durables et modifiant le règlement (UE) 2019/2088 du Parlement européen et du Conseil du 27 novembre 2019 sur la publication d'informations en matière de durabilité dans le secteur des services financiers :

Axe 1° atténuation du changement climatique ;

Axe 2° adaptation au changement climatique et prévention des risques naturels ;

Axe 3° gestion des ressources en eau ;

Axe 4° transition vers une économie circulaire, gestion des déchets, prévention des risques technologiques ;

Axe 5° prévention et contrôle des pollutions de l'air et des sols ;

Axe 6° préservation de la biodiversité et protection des espaces naturels, agricoles et sylvicoles.

L'analyse de l'impact environnemental des dépenses visées est réalisée de manière obligatoire :

- à compter de l'exercice 2024 pour l'axe 1° ;

- à compter de l'exercice 2025 pour les axes 1° et 6°.

La cotation selon les autres axes est possible, mais facultative.

(2) Les dépenses pour lesquelles la contribution aux objectifs de transition écologique est présentée obligatoirement sont celles exécutées aux comptes suivants des budgets principaux et des budgets annexes soumis à l'instruction budgétaire et comptable M57 :

- 2031 « Frais d'études »,

- 2111 « Terrains nus »,

- 2115 « Terrains bâtis »,

- 2128 « Autres agencements et aménagements de terrains »,

- 21312 « Bâtiments scolaires »,

- 21318 « Autres bâtiments publics »,

- 21351 « Installations générales, agencements, aménagements des constructions - Bâtiments publics »,

- 21352 « Installations générales, agencements, aménagements des constructions - Bâtiments privés »,

- 2138 « Autres constructions »,

- 2151 « Réseaux de voirie »,

- 2152 « Installations de voirie »,

- 21821 « Matériel et transport ferroviaire »,

- 21828 « Autres matériels de transport »,

- 2312 « Agencements et aménagements de terrains en cours »,

- 2313 « Constructions en cours »,

- 2315 « Installations, matériel et outillage techniques en cours »,

- 2317 « Immobilisations reçues au titre d'une mise à disposition en cours ».

La cotation des autres natures de dépense est possible, mais facultative.

(3) Les dépenses d'investissement pour lesquelles la contribution aux objectifs de transition écologique est présentée s'entendent comme les dépenses réelles exécutées, hors remboursement des annuités d'emprunts à l'exception des remboursements correspondant à la dette liée à la part investissement des marchés de partenariat.

## IV – ÉTATS ANNEXÉS

IMPACT DU BUDGET POUR LA TRANSITION ECOLOGIQUE – REPARTITION  
FONCTION

C3.2

## Présentation agrégée par fonction

Type de dépense (2)		Total des dépenses (mandatées) (3)	Favorables	Mixtes	Défavorables	Neutres	Non cotées
0	Services généraux	516 191,45	0,00	76 676,70	0,00	2 539,20	436 975,55
0-5	Fonds européens	0,00	0,00	0,00	0,00	0,00	0,00
1	Sécurité	0,00	0,00	0,00	0,00	0,00	0,00
2	Enseignement, formation professionnelle et apprentissage	0,00	0,00	0,00	0,00	0,00	0,00
3	Culture, vie sociale, jeunesse, sport et loisirs	19 459,99	16 899,43	5 121,12	0,00	0,00	-2 560,56
4	Santé et action sociale (hors APA, RSA et régularisation RMI)	22 999,32	0,00	22 999,32	0,00	0,00	0,00
4-3	APA	0,00	0,00	0,00	0,00	0,00	0,00
4-4	RSA – Régularisation des RMI	0,00	0,00	0,00	0,00	0,00	0,00
5	Aménagement des territoires et habitat	458 423,28	498 624,87	0,00	0,00	0,00	-40 201,59
6	Action économique	9 960,00	9 960,00	0,00	0,00	0,00	0,00
7	Environnement	0,00	0,00	0,00	0,00	0,00	0,00
8	Transports	234 486,33	0,00	203 465,85	0,00	0,00	31 020,48
TOTAL		1 261 520,37	525 484,30	308 262,99	0,00	2 539,20	425 233,88

**AXE 1 : LUTTE CONTRE LE CHANGEMENT CLIMATIQUE (1)**

	Type de dépense (2)	Total des dépenses (mandatées) (3)	Favorables	Défavorables	Neutres	Non cotées
0	Services généraux	516 191,45	0,00	0,00	79 215,90	436 975,55
0-5	Fonds européens	0,00	0,00	0,00	0,00	0,00
1	Sécurité	0,00	0,00	0,00	0,00	0,00
2	Enseignement, formation professionnelle et apprentissage	0,00	0,00	0,00	0,00	0,00
3	Culture, vie sociale, jeunesse, sports et loisirs	19 459,99	16 899,43	0,00	5 121,12	-2 560,56
4	Santé et action sociale (hors APA, RSA et régularisation RMI)	22 999,32	22 999,32	0,00	0,00	0,00
4-3	APA	0,00	0,00	0,00	0,00	0,00
4-4	RSA – Régularisations des RMI	0,00	0,00	0,00	0,00	0,00
5	Aménagement des territoires et habitat	458 423,28	498 624,87	0,00	0,00	-40 201,59
6	Action économique	9 960,00	9 960,00	0,00	0,00	0,00
7	Environnement	0,00	0,00	0,00	0,00	0,00
8	Transports	234 486,33	0,00	0,00	203 465,85	31 020,48
	<b>TOTAL</b>	<b>1 261 520,37</b>	<b>548 483,62</b>	<b>0,00</b>	<b>287 802,87</b>	<b>425 233,88</b>

**AXE 2 : ADAPTATION AU CHANGEMENT CLIMATIQUE ET PREVENTIION DES RISQUES NATURELS (1)**

Type de dépense (2)		Total des dépenses (mandatées) (3)	Favorables	Défavorables	Neutres	Non cotées
0	Services généraux	0,00	0,00	0,00	0,00	0,00
0-5	Fonds européens	0,00	0,00	0,00	0,00	0,00
1	Sécurité	0,00	0,00	0,00	0,00	0,00
2	Enseignement, formation professionnelle et apprentissage	0,00	0,00	0,00	0,00	0,00
3	Culture, vie sociale, jeunesse, sports et loisirs	0,00	0,00	0,00	0,00	0,00
4	Santé et action sociale (hors APA, RSA et régularisation RMI)	0,00	0,00	0,00	0,00	0,00
4-3	APA	0,00	0,00	0,00	0,00	0,00
4-4	RSA – Régularisations des RMI	0,00	0,00	0,00	0,00	0,00
5	Aménagement des territoires et habitat	0,00	0,00	0,00	0,00	0,00
6	Action économique	0,00	0,00	0,00	0,00	0,00
7	Environnement	0,00	0,00	0,00	0,00	0,00
8	Transports	0,00	0,00	0,00	0,00	0,00
<b>TOTAL</b>		<b>0,00</b>	<b>0,00</b>	<b>0,00</b>	<b>0,00</b>	<b>0,00</b>

**AXE 3 : GESTION DES RESSOURCES EN EAU (1)**

Type de dépense (2)		Total des dépenses (mandatées) (3)	Favorables	Défavorables	Neutres	Non cotées
0	Services généraux	0,00	0,00	0,00	0,00	0,00
0-5	Fonds européens	0,00	0,00	0,00	0,00	0,00
1	Sécurité	0,00	0,00	0,00	0,00	0,00
2	Enseignement, formation professionnelle et apprentissage	0,00	0,00	0,00	0,00	0,00
3	Culture, vie sociale, jeunesse, sports et loisirs	0,00	0,00	0,00	0,00	0,00
4	Santé et action sociale (hors APA, RSA et régularisation RMI)	0,00	0,00	0,00	0,00	0,00
4-3	APA	0,00	0,00	0,00	0,00	0,00
4-4	RSA – Régularisations des RMI	0,00	0,00	0,00	0,00	0,00
5	Aménagement des territoires et habitat	0,00	0,00	0,00	0,00	0,00
6	Action économique	0,00	0,00	0,00	0,00	0,00
7	Environnement	0,00	0,00	0,00	0,00	0,00
8	Transports	0,00	0,00	0,00	0,00	0,00
<b>TOTAL</b>		<b>0,00</b>	<b>0,00</b>	<b>0,00</b>	<b>0,00</b>	<b>0,00</b>

### AXE 4 : TRANSITION VERS L'ECONOMIE CIRCULAIRE, GESTION DES DECHETS, PREVENTION DES RISQUES TECHNOLOGIQUES (1)

Type de dépense (2)		Total des dépenses (mandatées) (3)	Favorables	Défavorables	Neutres	Non cotées
0	Services généraux	516 191,45	0,00	0,00	0,00	0,00
0-5	Fonds européens	0,00	0,00	0,00	0,00	0,00
1	Sécurité	0,00	0,00	0,00	0,00	0,00
2	Enseignement, formation professionnelle et apprentissage	0,00	0,00	0,00	0,00	0,00
3	Culture, vie sociale, jeunesse, sports et loisirs	19 459,99	0,00	0,00	0,00	0,00
4	Santé et action sociale (hors APA, RSA et régularisation RMI)	22 999,32	0,00	0,00	0,00	0,00
4-3	APA	0,00	0,00	0,00	0,00	0,00
4-4	RSA – Régularisations des RMI	0,00	0,00	0,00	0,00	0,00
5	Aménagement des territoires et habitat	458 423,28	0,00	0,00	0,00	0,00
6	Action économique	9 960,00	0,00	0,00	0,00	0,00
7	Environnement	0,00	0,00	0,00	0,00	0,00
8	Transports	234 486,33	0,00	0,00	0,00	0,00
<b>TOTAL</b>		<b>1 261 520,37</b>	<b>0,00</b>	<b>0,00</b>	<b>0,00</b>	<b>0,00</b>

**AXE 5 : LUTTE CONTRE LES POLLUTIONS DE L'AIR ET DES SOLS (1)**

Type de dépense (2)		Total des dépenses (mandatées) (3)	Favorables	Défavorables	Neutres	Non cotées
0	Services généraux	0,00	0,00	0,00	0,00	0,00
0-5	Fonds européens	0,00	0,00	0,00	0,00	0,00
1	Sécurité	0,00	0,00	0,00	0,00	0,00
2	Enseignement, formation professionnelle et apprentissage	0,00	0,00	0,00	0,00	0,00
3	Culture, vie sociale, jeunesse, sports et loisirs	0,00	0,00	0,00	0,00	0,00
4	Santé et action sociale (hors APA, RSA et régularisation RMI)	0,00	0,00	0,00	0,00	0,00
4-3	APA	0,00	0,00	0,00	0,00	0,00
4-4	RSA – Régularisations des RMI	0,00	0,00	0,00	0,00	0,00
5	Aménagement des territoires et habitat	0,00	0,00	0,00	0,00	0,00
6	Action économique	0,00	0,00	0,00	0,00	0,00
7	Environnement	0,00	0,00	0,00	0,00	0,00
8	Transports	0,00	0,00	0,00	0,00	0,00
<b>TOTAL</b>		<b>0,00</b>	<b>0,00</b>	<b>0,00</b>	<b>0,00</b>	<b>0,00</b>

## AXE 6 : PRESERVATION DE LA BIODIVERSITE, PROTECTION DES ESPACES NATURELS, AGRICOLES ET SYLVICOLES (1)

Type de dépense (2)		Total des dépenses (mandatées) (3)	Favorables	Défavorables	Neutres	Non cotées
0	Services généraux	516 191,45	51 010,19	21 842,60	2 539,20	440 799,46
0-5	Fonds européens	0,00	0,00	0,00	0,00	0,00
1	Sécurité	0,00	0,00	0,00	0,00	0,00
2	Enseignement, formation professionnelle et apprentissage	0,00	0,00	0,00	0,00	0,00
3	Culture, vie sociale, jeunesse, sports et loisirs	19 459,99	16 899,43	0,00	0,00	2 560,56
4	Santé et action sociale (hors APA, RSA et régularisation RMI)	22 999,32	0,00	0,00	22 999,32	0,00
4-3	APA	0,00	0,00	0,00	0,00	0,00
4-4	RSA – Régularisations des RMI	0,00	0,00	0,00	0,00	0,00
5	Aménagement des territoires et habitat	458 423,28	498 624,87	0,00	0,00	-40 201,59
6	Action économique	9 960,00	9 960,00	0,00	0,00	0,00
7	Environnement	0,00	0,00	0,00	0,00	0,00
8	Transports	234 486,33	0,00	190 025,85	0,00	44 460,48
<b>TOTAL</b>		<b>1 261 520,37</b>	<b>576 494,49</b>	<b>211 868,45</b>	<b>25 538,52</b>	<b>447 618,91</b>

(1) Les objectifs de transition écologique mentionnés au 1° du IV de l'article 191 de la loi du 29 décembre 2023 correspondent aux six axes de l'article 19 du règlement (UE) 2020/852 du Parlement européen et du Conseil du 18 juin 2020 sur l'établissement d'un cadre visant à favoriser les investissements durables et modifiant le règlement (UE) 2019/2088 du Parlement européen et du Conseil du 27 novembre 2019 sur la publication d'informations en matière de durabilité dans le secteur des services financiers :

Axe 1° atténuation du changement climatique ;

Axe 2° adaptation au changement climatique et prévention des risques naturels ;

Axe 3° gestion des ressources en eau ;

Axe 4° transition vers une économie circulaire, gestion des déchets, prévention des risques technologiques ;

Axe 5° prévention et contrôle des pollutions de l'air et des sols ;

Axe 6° préservation de la biodiversité et protection des espaces naturels, agricoles et sylvicoles.

L'analyse de l'impact environnemental des dépenses visées est réalisée de manière obligatoire :

- à compter de l'exercice 2024 pour l'axe 1° ;

- à compter de l'exercice 2025 pour les axes 1° et 6°.

La cotation selon les autres axes est possible, mais facultative.

(2) Les dépenses pour lesquelles la contribution aux objectifs de transition écologique est présentée obligatoirement sont celles exécutées aux comptes suivants des budgets principaux et des budgets annexes soumis à l'instruction budgétaire et comptable M57 :

- 2031 « Frais d'études »,

- 2111 « Terrains nus »,

- 2115 « Terrains bâtis »,

- 2128 « Autres agencements et aménagements de terrains »,

- 21312 « Bâtiments scolaires »,

- 21318 « Autres bâtiments publics »,

- 21351 « Installations générales, agencements, aménagements des constructions - Bâtiments publics »,

- 21352 « Installations générales, agencements, aménagements des constructions - Bâtiments privés »,

- 2138 « Autres constructions »,

- 2151 « Réseaux de voirie »,

- 2152 « Installations de voirie »,

- 21821 « Matériel et transport ferroviaire »,

- 21828 « Autres matériels de transport »,

- 2312 « Agencements et aménagements de terrains en cours »,

- 2313 « Constructions en cours »,

- 2315 « Installations, matériel et outillage techniques en cours »,

- 2317 « Immobilisations reçues au titre d'une mise à disposition en cours ».

La cotation des autres natures de dépense est possible, mais facultative.

(3) Les dépenses d'investissement pour lesquelles la contribution aux objectifs de transition écologique est présentée s'entendent comme les dépenses réelles exécutées, hors remboursement des annuités d'emprunts à l'exception des remboursements correspondant à la dette liée à la part investissement des marchés de partenariat.

## IV – ÉTATS ANNEXÉS

D - AUTRES ÉLÉMENTS D'INFORMATION – ÉTATS DE RÉPARTITION DE LA TEOM –  
INVESTISSEMENT

(COMMUNES ET GROUPEMENTS DE 10 000 HABITANTS ET PLUS, article L. 2313-1)

## SECTION D'INVESTISSEMENT – DEPENSES

DEPENSES (1)		
Article (2)	Libellé (2)	Montant
	Remboursement d'emprunts et dettes assimilées	0,00
	Acquisitions d'immobilisations	0,00
	Opérations d'équipement (1 ligne par opération)	0,00
	Autres dépenses éventuelles	0,00
	Opérations pour compte de tiers (1 ligne par opération)	0,00
	<b>Total des dépenses réelles</b>	<b>0,00</b>
040	Opérations ordre transf. entre sections	0,00
041	Opérations patrimoniales	0,00
	<b>Total des dépenses d'ordre</b>	<b>0,00</b>
	<b>TOTAL GENERAL</b>	<b>0,00</b>

## SECTION D'INVESTISSEMENT – RECETTES

RECETTES (1)		
Article (2)	Libellé (2)	Montant
	Souscription d'emprunts et dettes assimilées	0,00
	Dotations et subventions reçues	0,00
	Autres recettes éventuelles	0,00
	Opérations pour compte de tiers (1 ligne par opération)	0,00
	<b>Total des recettes réelles</b>	<b>0,00</b>
040	Opérations ordre transf. entre sections	0,00
041	Opérations patrimoniales	0,00
	<b>Total des recettes d'ordre</b>	<b>0,00</b>
	<b>TOTAL GENERAL</b>	<b>0,00</b>

(1) Compléter par : « Service de distribution de l'eau » ou « Service d'assainissement » dans la mesure où il faut établir un état par

(2) Détailler les chapitres budgétaires par article conformément au plan de comptes appliqué par la commune ou l'établissement

## IV – ÉTATS ANNEXÉS

D - AUTRES ÉLÉMENTS D'INFORMATION – ÉTATS DE RÉPARTITION DE LA TEOM -  
FONCTIONNEMENT

(COMMUNES ET GROUPEMENTS DE 10 000 HABITANTS ET PLUS, article L. 2313-1)

## SECTION DE FONCTIONNEMENT – DEPENSES

DEPENSES (1)		
Article (2)	Libellé (2)	Montant
<b>011</b>	<b>Charges à caractère général</b>	<b>0,00</b>
6064	Fournitures administratives	0,00
61358	Autres	0,00
<b>012</b>	<b>Charges de personnel et frais assimilés</b>	<b>0,00</b>
6332	Cotisations versées au F.N.A.L.	0,00
6336	Cotisations CNFPT et CDGFPT	0,00
64111	Rémunération principale	0,00
64112	Supplément familial de traitement et indemnité de	0,00
64113	NBI	0,00
64118	Autres indemnités	0,00
64131	Rémunérations	0,00
64138	Primes et autres indemnités	0,00
6451	Cotisations à l'U.R.S.S.A.F.	0,00
6453	Cotisations aux caisses de retraites	0,00
6454	Cotisations aux A.S.S.E.D.I.C.	0,00
6478	Autres charges sociales diverses	0,00
<b>65</b>	<b>Autres charges de gestion courante</b>	<b>0,00</b>
<b>66</b>	<b>Charges financières</b>	<b>0,00</b>
<b>67</b>	<b>Charges spécifiques</b>	<b>0,00</b>
<b>68</b>	<b>Dotations aux provisions, dépréciations (3)</b>	<b>0,00</b>
<b>014</b>	<b>Atténuations de produits</b>	<b>0,00</b>
	<b>Total des dépenses réelles</b>	<b>0,00</b>
<b>042</b>	<b>Opérations ordre transf. entre sections</b>	<b>0,00</b>
<b>043</b>	<b>Opérations ordre intérieur de la section</b>	<b>0,00</b>
	<b>Total des dépenses d'ordre</b>	<b>0,00</b>
	<b>TOTAL GENERAL</b>	<b>0,00</b>

## SECTION DE FONCTIONNEMENT – RECETTES

## RECETTES (1)

Article (2)	Libellé (2)	
<b>Recettes issues de la TEOM</b>		<b>0,00</b>
<b>Dotations et participations reçues</b>		<b>0,00</b>
<b>Autres recettes de fonctionnement éventuelles</b>		<b>0,00</b>
<b>70</b>	<b>Prod. services, domaine, ventes diverses</b>	<b>0,00</b>
70841	Mise à dispo personnel Collectivités de rattachement	0,00
70848	aux autres organismes	0,00
<b>75</b>	<b>Autres produits de gestion courante</b>	<b>0,00</b>
<b>76</b>	<b>Produits financiers</b>	<b>0,00</b>
<b>77</b>	<b>Produits spécifiques</b>	<b>0,00</b>
<b>78</b>	<b>Reprises amort., dépréciations, prov. (3)</b>	<b>0,00</b>
<b>013</b>	<b>Atténuations de charges</b>	<b>0,00</b>
6459	Remb.charges sécu.sociale et prévoyance	0,00
<b>Total des recettes réelles</b>		<b>0,00</b>
<b>042</b>	<b>Opérations ordre transf. entre sections</b>	<b>0,00</b>
<b>043</b>	<b>Opérations ordre intérieur de la section</b>	<b>0,00</b>
<b>Total des recettes d'ordre</b>		<b>0,00</b>
<b>TOTAL GENERAL</b>		<b>0,00</b>

(1) Compléter par : « Service de distribution de l'eau » ou « Service d'assainissement » dans la mesure où il faut établir un état par service.

(2) Détailler les chapitres budgétaires par article conformément au plan de comptes appliqué par la commune ou l'établissement.

(3) Si la commune ou l'établissement a opté pour les provisions semi-budgétaires.

**IV – ÉTATS ANNEXÉS****ELEMENTS DU BILAN****ETAT DE VENTILATION DES DEPENSES ET RECETTES DES SERVICES D'EAU ET  
D'ASSAINISSEMENT – SECTION DE FONCTIONNEMENT****D7.1**

Cet état ne contient pas d'information.

**IV – ÉTATS ANNEXÉS****ELEMENTS DU BILAN****ETAT DE VENTILATION DES DEPENSES ET RECETTES DES SERVICES D'EAU ET  
D'ASSAINISSEMENT – SECTION D'INVESTISSEMENT****D7.2**

Cet état ne contient pas d'information.

## État des Contrôles du Compte Financier

L'état des contrôles du compte financier ne fait pas apparaître d'anomalie sur le périmètre des contrôles effectués portant sur la cohérence des états patrimoniaux et la concordance de l'exécution budgétaire.


Exercice 2025

Envoyé en préfecture le 22/06/2026

Reçu en préfecture le 22/06/2026

Publié le

ID : 059-245900758-20260609-2026D131-BF



**V – ARRETE ET SIGNATURES****ARRETE ET SIGNATURES**

Date d'édition : 16/04/2026

**Comptable(s)**

M CHRISTOPHE PAWLAK

du 01/01/2025

**Ayant exercé au cours de la gestion**

au 16/04/2026

Vu et certifié par le comptable supérieur ou son délégué qui déclare que le présent compte est exact en ses résultats.

Observations :**AMRAOUI Wassila (1038509219-0), Inspecteur des Finances Publiques****A DRFiP DE NORD-PAS-DE-CALAIS ..., le 20/04/2026**

Le comptable soussigné affirme véritable, sous les peines de droit, le présent compte.

**PAWLAK Christophe (1003631383-0), Inspecteur divisionnaire FiP hors classe****A HAZEBROUCK, le 20/04/2026**

Vu par l'ordonnateur ou son délégué qui certifie que le présent compte a été voté le 09/06/2026 par l'organe délibérant.

**BERTRAND DOROTHEE (dbertrand24-xt), Présidente****A LA GORGUE, le 19/06/2026**