

REPUBLIQUE FRANÇAISE

Commune : BUDGET ANNEXE PORT DE PLAISANCE (1)

(2) RELATIF AU BUDGET PRINCIPAL DE FLANDRE LYS BUDGET GENERAL (M57)

Numéro SIRET : 24590075800112

POSTE COMPTABLE : SGC HAZEBROUCK

M. 4(4)

Compte financier unique

Voté par nature

BUDGET : BUDGET ANNEXE PORT DE PLAISANCE (3)

ANNEE 2025

(1) Indiquer soit le nom de la collectivité, soit le libellé de l'établissement, soit le nom du syndicat mixte relevant de l'article L. 5721-2 du CGCT.

(2) Libellée du budget principal s'il s'agit d'un budget annexe

(3) Indiquer le budget concerné : budget principal ou libellé du budget annexe.

(4) Préciser le plan de comptes : M4, M41, M43 ou M49

Sommaire

I - Informations générales et synthétiques

A - Présentation générale du compte financier - Vue d'ensemble	4
B - Résultats d'exécution du budget principal et du budget des services non personnalisés	5
C - Liste des services individualisés dans un budget annexe (1)	Sans Objet
D1 - Détail des restes à réaliser - Dépenses	6
D2 - Détail des restes à réaliser - Recettes	7
E - Bilan synthétique	8
F - Compte de résultat synthétique	9

II - Exécution budgétaire

A - Modalités de vote du budget	10
---------------------------------	----

Vue d'ensemble

A1.1 - Dépenses d'exploitation	11
A1.2 - Recettes d'exploitation	12
A2.1 - Dépenses d'investissement	13
A2.2 - Recettes d'investissement	14

Vue détaillée

B1 - Dépenses d'exploitation	15
B2 - Recettes d'exploitation	17
C1 - Dépenses d'investissement	18
C2 - Recettes d'investissement	20
D - Opérations d'équipement - Détail des chapitres et articles	22

III - États financiers

A - Bilan	23
B - Compte de résultat	28

III - États financiers

C - Balance des comptes	31
-------------------------	----

IV - États annexés

A - Présentation agrégée du budget principal et des budgets annexes (1)	37
---	----

B. États annexés patrimoniaux

B1.1 - Etat de la dette - Détail des crédits de trésorerie	Sans Objet
B1.2 - Etat de la dette - Répartition par nature de dette	Sans Objet
B1.3 - Etat de la dette - Répartition des emprunts par structure de taux	Sans Objet
B1.4 - Etat de la dette - Typologie de la répartition de l'encours	Sans Objet
B1.5 - Etat de la dette - Détail des opérations de couverture	Sans Objet
B1.6 - Etat de la dette - Remboursement anticipé d'un emprunt avec refinancement	Sans Objet
B1.7 - Etat de la dette - Emprunts renégociés au cours de l'année N	Sans Objet
B1.8 - Etat de la dette - Autres dettes	Sans Objet
B2 - Méthodes utilisées pour les amortissements	38
B3 - Etat des provisions et des dépréciations	Sans Objet
B4 - Etat des charges transférées	Sans Objet
B5 - Détail des opérations pour le compte de tiers	Sans Objet
B6.1 - Etat des emprunts garantis	Sans Objet
B6.2 - Calcul du ratio d'endettement relatif aux emprunts garantis	Sans Objet
B7.1 - Subventions versées dans le cadre du vote du budget	Sans Objet
B8.1 - Etat des contrats de crédit-bail	Sans Objet
B8.2 - Etat des marchés de partenariat	Sans Objet
B8.3 - Etat des autres engagements donnés	Sans Objet
B8.4 - Etat des engagements reçus	Sans Objet
B9.1 - Etat du personnel	Sans Objet
B9.2 - Etat du personnel de la collectivité ou de l'établissement de rattachement employé par la régie	Sans Objet
B10 - Liste des organismes dans lesquels a été pris un engagement financier (2)	Sans Objet

C. États annexés budgétaires

C1.1 - Equilibre budgétaire	39
C1.2 - Équilibre budgétaire - Dépenses	40
C1.3 - Équilibre budgétaire - Recettes	41
C2.1 - Situation des autorisations de programme	42
C2.2 - Situation des autorisations d'engagement	43

IV - Annexes

C. États annexés budgétaires

C3 - Impact du budget pour la transition écologique - Répartition par nature

IV - États annexés**D. Autres éléments d'information**

D1.1.1 - Etat de ventilation des dépenses et recettes des services d'eau et d'assainissement - Exploitation (3)	Sans Objet
D1.1.2 - Etat de ventilation des dépenses et recettes des services d'eau et d'assainissement - Investissement (3)	Sans Objet
D1.2.1 - Etat de ventilation des dép. et rec. des services d'assainissement collectif et non collectif - Exploitation (3)	Sans Objet
D1.2.2 - Etat de ventilation des dép. et rec. des services d'assainissement collectif et non collectif - Investissement (3)	Sans Objet
E - État des Contrôles du Compte Financier	44

V - Arrêté et signatures

A - Arrêté et signatures	45
--------------------------	----

(1) Uniquement pour les services dotés de l'autonomie financière et de la personnalité morale.

(2) Cet état n'est obligatoire que pour les régies rattachées à des communes de 3 500 habitants et plus (art. L. 2313-1 du CGCT), à des groupements comprenant au moins une commune de 3 500 habitants et plus (art. L. 5211-36 du CGCT, art L. 5711-1 CGCT) et à leur établissements publics.

(3) Ces états ne sont obligatoire que pour les régies rattachées à des communes et groupements de communes de moins de 3 000 habitants ayant décidé d'établir un budget unique pour leurs services de distribution d'eau potable et d'assainissement dans les conditions fixées par l'article L. 2224-6 du CGCT. Ils n'existent qu'en M49.

Préciser, pour chaque annexe, si l'état est sans objet le cas échéant.

I – INFORMATIONS GÉNÉRALES ET SYNTHÉTIQUES

PRÉSENTATION GÉNÉRALES DU COMPTE FINANCIER – VUE D'ENSEMBLE

Détermination du résultat cumulé à la fin de l'exercice N					
			Investissement	Exploitation	Total cumulé
Recettes	Prévision budgétaire totale	A	480 878,55	391 363,38	872 241,93
	Recettes réalisées (1)	B	20 276,48	390 537,98	410 814,46
	Restes à réaliser	C	0,00	0,00	0,00
Dépenses	Autorisation budgétaire totale	D	110 362,44	168 464,80	278 827,24
	Dépenses réalisées (1)	E	4 418,02	77 738,47	82 156,49
	Restes à réaliser	F	0,00	0,00	0,00
Différences entre les titres et les mandats	Solde des réalisations de l'exercice (+/-)	G = B - E	15 858,46	312 799,51	328 657,97
Résultats antérieurs reportés	Résultats antérieurs reportés (+/-)	H	-370 516,11	-222 898,58	-593 414,69
Solde (investissement) ou résultat de clôture (exploitation)	Excédent /déficit	G + H	-354 657,65	89 900,93	-264 756,72
Différence entre les restes à réaliser	Restes à réaliser (+/-)	I = C - F	0,00	0,00	0,00
Résultat cumulé	Excédent /déficit	G + H + I	-354 657,65	89 900,93	-264 756,72

(1) Les recettes réalisées et les dépenses réalisées concernent les opérations réelles et les opérations d'ordre

I – INFORMATIONS GÉNÉRALES ET SYNTHÉTIQUES**Résultats d'exécution du budget principal et des budgets des services non personnalisés**

	Résultat à la clôture de l'exercice précédent : exercice N-1	Part affectée à l'investissement : exercice N	Résultat de l'exercice N	Transfert ou intégration de résultat par opération d'ordre non budgétaire	Résultat de clôture de l'exercice N
I - Budget principal	0,00	0,00	0,00	0,00	0,00
Investissement	0,00	0,00	0,00	0,00	0,00
Fonctionnement	0,00	0,00	0,00	0,00	0,00
TOTAL I	0,00	0,00	0,00	0,00	0,00
II - Budgets des services à caractère administratif	0,00	0,00	0,00	0,00	0,00
TOTAL II	0,00	0,00	0,00	0,00	0,00
III - Budgets des services à caractère industriel et commercial	0,00	0,00	0,00	0,00	0,00
BA PORT PLAISANCE HAVERSKERQUE	0,00	0,00	0,00	0,00	0,00
Investissement	-370 516,11	0,00	15 858,46	0,00	-354 657,65
Fonctionnement	-222 898,58	0,00	312 799,51	0,00	89 900,93
Sous-Total	-593 414,69	0,00	328 657,97	0,00	-264 756,72
TOTAL III	-593 414,69	0,00	328 657,97	0,00	-264 756,72
TOTAL I + II + III	-593 414,69	0,00	328 657,97	0,00	-264 756,72


I – INFORMATIONS GÉNÉRALES ET SYNTHÉTIQUES
DETAIL DES RESTES A REALISER – RAR DEPENSES
DETAIL DES RESTES A REALISER N EN DEPENSES (1)

Chap. / art. (2)	Libellé	Dépenses engagées non mandatées
SECTION D'INVESTISSEMENT – TOTAL		(I) 0,00
10	Dotations, fonds divers et réserves	0,00
13	Subventions d'investissement	0,00
16	Emprunts et dettes assimilées	0,00
18	Compte de liaison : affectat° (BA,régie)	0,00
20	Immobilisations incorporelles	0,00
21	Immobilisations corporelles	0,00
22	Immobilisations reçues en affectation	0,00
23	Immobilisations en cours	0,00
26	Participat° et créances rattachées	0,00
27	Autres immobilisations financières	0,00
45	Chapitres d'opérations pour compte de tiers	0,00
SECTION D'EXPLOITATION – TOTAL		(II) 0,00
011	Charges à caractère général	0,00
012	Charges de personnel, frais assimilés	0,00
014	Atténuations de produits	0,00
65	Autres charges de gestion courante	0,00
66	Charges financières	0,00
67	Charges exceptionnelles	0,00
69	Impôts sur les bénéfices et assimilés	0,00

(1) Il s'agit des restes à réaliser établis conformément à la comptabilité d'engagement annuelle. Ces restes à réaliser seront repris au BP ou au BS N+1.

(2) Suivant le niveau de vote retenu par l'assemblée délibérante.


I – INFORMATIONS GÉNÉRALES ET SYNTHÉTIQUES
DETAIL DES RESTES A REALISER - RAR RECETTES
DETAIL DES RESTES A REALISER N EN RECETTES (1)

Chap. / art. (2)	Libellé	Titres restant à émettre
SECTION D'INVESTISSEMENT – TOTAL		(III) 0,00
10	Dotations, fonds divers et réserves	0,00
13	Subventions d'investissement	0,00
16	Emprunts et dettes assimilées	0,00
18	Compte de liaison : affectat° (BA,régie)	0,00
20	Immobilisations incorporelles	0,00
21	Immobilisations corporelles	0,00
22	Immobilisations reçues en affectation	0,00
23	Immobilisations en cours	0,00
26	Participat° et créances rattachées	0,00
27	Autres immobilisations financières	0,00
45	Chapitres d'opérations pour compte de tiers	0,00
SECTION D'EXPLOITATION – TOTAL		(IV) 0,00
70	Ventes produits fabriqués, prestations	0,00
73	Produits issus de la fiscalité	0,00
74	Subventions d'exploitation	0,00
75	Autres produits de gestion courante	0,00
013	Atténuations de charges	0,00
76	Produits financiers	0,00
77	Produits exceptionnels	0,00

(1) Il s'agit des restes à réaliser établis conformément à la comptabilité d'engagement annuelle. Ces restes à réaliser seront repris au BP ou au BS N+1.

(2) Suivant le niveau de vote retenu par l'assemblée délibérante.

I – INFORMATIONS GÉNÉRALES ET SYNTHÉTIQUES**Bilan synthétique (en milliers d'euros)**

ACTIF NET (1)	Total	PASSIF	Total
Immobilisations incorporelles (nettes)	0,00	Dotations	0,00
Terrains	94,32	Fonds globalisés	0,00
Constructions	35,56	Réserves	70,82
Réseaux et installations de voirie et réseaux divers	4,14	Différences sur réalisation d'immobilisations	0,00
Immobilisations corporelles en cours	273,76	Report à nouveau (1)	-222,90
Immobilisations mises en concession, affermage ou à disposition et immobilisations affectées	0,00	Résultat de l'exercice (excédent ou déficit) (1) (2)	312,80
Autres immobilisations corporelles	17,70	Subventions transférables	0,00
Total immobilisations corporelles (nettes)	425,47	Subventions non transférables	0,00
Immobilisations financières	0,00	Droits de l'affectant, du concédant, de l'affermant et du remettant	0,00
TOTAL ACTIF IMMOBILISE	425,47	Provisions réglementées	0,00
Stocks	0,00	TOTAL FONDS PROPRES	160,72
Créances	8,11	PROVISIONS POUR RISQUES ET CHARGES	0,00
Valeurs mobilières de placement	0,00	Dettes financières à long terme	0,00
Disponibilités	0,03	Fournisseurs (2)	8,38
Autres actifs circulant	0,00	Autres dettes à court terme	264,51
TOTAL ACTIF CIRCULANT	8,14	Total des dettes à court terme	272,89
Comptes de régularisation	0,00	TOTAL DETTES	272,89
		Comptes de régularisation	0,00
TOTAL ACTIF	433,61	TOTAL PASSIF	433,61

(1) Déduction faite des amortissements et dépréciations

(2) Y compris mandats émis pendant la journée complémentaire et réglés sur l'exercice N+1

I – INFORMATIONS GÉNÉRALES ET SYNTHÉTIQUES**Compte de résultat synthétique (en milliers d'euros)**

POSTES	Exercice N	Exercice N-1
Impôts et taxes perçus	0,00	0,00
Dotations et subventions reçues	353,84	0,00
Produits des services	35,79	36,31
Autres produits	0,00	0,00
Transferts de charges	0,00	0,00
Produits courants non financiers	389,63	36,31
Traitements, salaires, charges sociales	0,00	0,00
Achats et charges externes	53,17	49,63
Participations et interventions	0,00	1,50
Dotations aux amortissements et provisions	20,28	16,89
Autres charges	4,30	11,49
Charges courantes non financières	77,74	79,52
RESULTAT COURANT NON FINANCIER	311,89	-43,21
Produits courants financiers	0,00	0,00
Charges courantes financières	0,00	0,00
RESULTAT COURANT FINANCIER	0,00	0,00
RESULTAT COURANT	311,89	-43,21
Produits exceptionnels	0,91	1,17
Charges exceptionnelles	0,00	0,00
RESULTAT EXCEPTIONNEL	0,91	1,17
Impôts sur les bénéfices	0,00	0,00
RESULTAT DE L'EXERCICE	312,80	-42,04

II – EXÉCUTION BUDGÉTAIRE
MODALITES DE VOTE DU BUDGET

I – L'assemblée délibérante a voté le présent budget :

- au niveau (1) du chapitre pour la section d'exploitation ;
- au niveau (1) du chapitre pour la section d'investissement.
 - sans (2) les chapitres « opérations d'équipement » de l'état D1.

La liste des articles spécialisés sur lesquels l'ordonnateur ne peut procéder à des virements d'article à article est la suivante :

II – En l'absence de mention au paragraphe I ci-dessus, le budget est réputé voté par chapitre, et, en section d'investissement, sans chapitre de dépense « opération d'équipement ».

III – Les provisions sont (3) budgétaires .

(1) A compléter par « du chapitre » ou « de l'article ».

(2) Indiquer « avec » ou « sans » les chapitres opérations d'équipement.

(3) A compléter par un seul des deux choix suivants :

- semi-budgétaires ;
- budgétaires (délibération n° du).

II - EXÉCUTION BUDGÉTAIRE

DÉPENSES D'EXPLOITATION – VUE D'ENSEMBLE

DEPENSES D'EXPLOITATION

Chapitre	Intitulé	Prévisions (a)	Réalisations Mandats émis (b)	Rattachements (c)	Total réalisations (d = b+c)	Taux de réalisation (d/a)	Restes à réaliser (1)
Chapitre 011	Charges à caractère général	94 251,00	24 679,82	0,00	24 679,82	26,19	0,00
Chapitre 012	Charges de personnel, frais assimilés	44 600,00	32 782,17	0,00	32 782,17	73,50	0,00
Chapitre 014	Atténuations de produits	0,00	0,00	0,00	0,00	0,00	0,00
Chapitre 65	Autres charges de gestion courante	0,00	0,00	0,00	0,00	0,00	0,00
Total des dépenses de gestion courante		138 851,00	57 461,99	0,00	57 461,99	41,38	0,00
Chapitre 66	Charges financières	0,00	0,00	0,00	0,00	0,00	0,00
Chapitre 67	Charges exceptionnelles	0,00	0,00	0,00	0,00	0,00	0,00
Chapitre 68	Dotations aux provisions et dépréciat°	0,00	0,00	0,00	0,00	0,00	0,00
Chapitre 69	Impôts sur les bénéfices et assimilés(2)	0,00	0,00	0,00	0,00	0,00	0,00
Chapitre 022	Dépenses imprévues	0,00					
Total des dépenses réelles d'exploitation		138 851,00	57 461,99	0,00	57 461,99	41,38	0,00
Chapitre 023	Virement à la section d'investissement	0,00					
Chapitre 042	Opérat° ordre transfert entre sections (3)	29 613,80	20 276,48	0,00	20 276,48	68,47	0,00
Chapitre 043	Opérat° ordre intérieur de la section (3)	0,00	0,00	0,00	0,00	0,00	0,00
Total des dépenses d'ordre d'exploitation		29 613,80	20 276,48	0,00	20 276,48	68,47	0,00
Total des dépenses d'exploitation de l'exercice		168 464,80	77 738,47	0,00	77 738,47	46,15	0,00
002 Résultat d'exploitation reporté		222 898,58					
Total des dépenses de la section d'exploitation		391 363,38	77 738,47	0,00	77 738,47		0,00

(1) dépenses engagées non mandatées

(2) ce chapitre n'existe pas en M49

(3) DE 042 = RI 040 ; DE 043 = RE 043

II - EXÉCUTION BUDGÉTAIRE

RECETTES D'EXPLOITATION – VUE D'ENSEMBLE

Chapitre	Intitulé	Prévisions (a)	Réalisations Titres émis (b)	Rattachements (c)	Total réalisations (d = b+c)	Taux de réalisation (d/a)	Restes à réaliser (1)
Chapitre 013	Atténuations de charges	0,00	0,00	0,00	0,00	0,00	0,00
Chapitre 70	Ventes produits fabriqués, prestations	36 613,80	35 788,40	0,00	35 788,40	97,75	0,00
Chapitre 73	Produits issus de la fiscalité(2)	0,00	0,00	0,00	0,00	0,00	0,00
Chapitre 74	Subventions d'exploitation	353 839,58	353 839,58	0,00	353 839,58	100,00	0,00
Chapitre 75	Autres produits de gestion courante	0,00	0,00	0,00	0,00	0,00	0,00
Total des recettes de gestion courante		390 453,38	389 627,98	0,00	389 627,98	99,79	0,00
Chapitre 76	Produits financiers	0,00	0,00	0,00	0,00	0,00	0,00
Chapitre 77	Produits exceptionnels	910,00	910,00	0,00	910,00	100,00	0,00
Chapitre 78	Reprises sur provisions et dépréciations	0,00	0,00	0,00	0,00	0,00	0,00
Total des recettes réelles d'exploitation		391 363,38	390 537,98	0,00	390 537,98	99,79	0,00
Chapitre 042	Opérat° ordre transfert entre sections (3)	0,00	0,00	0,00	0,00	0,00	0,00
Chapitre 043	Opérat° ordre intérieur de la section	0,00	0,00	0,00	0,00	0,00	0,00
Total des recettes d'ordre d'exploitation		0,00	0,00	0,00	0,00	0,00	0,00
Total des recettes d'exploitation de l'exercice		391 363,38	390 537,98	0,00	390 537,98	99,79	0,00
002 Résultat d'exploitation reporté		0,00					
Total des recettes de la section d'exploitation		391 363,38	390 537,98	0,00	390 537,98		0,00

(1) recettes justifiées non titrées

(2) ce chapitre existe uniquement en M4, M41 et M43

(3) RE 042 = DI 040



II - EXÉCUTION BUDGÉTAIRE

DÉPENSES D'INVESTISSEMENT – VUE D'ENSEMBLE

Chapitre	Intitulé	Prévisions (a)	Réalisations Mandats émis (b)	Taux de réalisation (b/a)	Restes à réaliser (1)
Chapitre 20	Immobilisations incorporelles	0,00	0,00	0,00	0,00
Chapitre 21	Immobilisations corporelles	110 362,44	4 418,02	4,00	0,00
Chapitre 22	Immobilisations reçues en affectation	0,00	0,00	0,00	0,00
Chapitre 23	Immobilisations en cours	0,00	0,00	0,00	0,00
	Total des opérations d'équipement (2)	0,00	0,00	0,00	0,00
Total des dépenses d'équipement		110 362,44	4 418,02	4,00	0,00
Chapitre 10	Dotations, fonds divers et réserves	0,00	0,00	0,00	0,00
Chapitre 13	Subventions d'investissement	0,00	0,00	0,00	0,00
Chapitre 16	Emprunts et dettes assimilées	0,00	0,00	0,00	0,00
Chapitre 18	Compte de liaison : affectat° (BA,régie) (3)	0,00	0,00	0,00	0,00
Chapitre 26	Participat° et créances rattachées	0,00	0,00	0,00	0,00
Chapitre 27	Autres immobilisations financières	0,00	0,00	0,00	0,00
Chapitre 020	Dépenses imprévues	0,00			
Total des dépenses financières		0,00	0,00	0,00	0,00
Total	Chapitres d'opérations pour compte de tiers (4)	0,00	0,00	0,00	0,00
Total des dépenses réelles d'investissement		110 362,44	4 418,02	4,00	0,00
Chapitre 040	Opérat° ordre transfert entre sections (5)	0,00	0,00	0,00	0,00
Chapitre 041	Opérations patrimoniales (6)	0,00	0,00	0,00	0,00
Total des dépenses d'ordre d'investissement		0,00	0,00	0,00	0,00
TOTAL DES DÉPENSES D'INVESTISSEMENT DE L'EXERCICE		110 362,44	4 418,02	4,00	0,00
001 Solde d'exécution de la section d'investissement reporté		370 516,11			
TOTAL DES DÉPENSES DE LA SECTION D'INVESTISSEMENT		480 878,55	4 418,02		0,00

(1) dépenses engagées non mandatées

(2) voir l'état II-D1 pour le détail des opérations d'équipement

(3) A servir uniquement, en dépense, lorsque la régie effectue une dotation initiale en espèces au profit d'un service public non personnalisé qu'elle crée.

(4) voir l'état IV-B5 pour le détail des opérations pour compte de tiers

(5) DI 040 = RE 042

(6) DI 041 = RI 041



II - EXÉCUTION BUDGÉTAIRE

RECETTES D'INVESTISSEMENT – VUE D'ENSEMBLE

Chapitre	Intitulé	Prévisions (a)	Réalisations Titres émis (b)	Taux de réalisation (b/a)	Restes à réaliser (1)
Chapitre 13	Subventions d'investissement	451 264,75	0,00	0,00	0,00
Chapitre 16	Emprunts et dettes assimilées	0,00	0,00	0,00	0,00
Chapitre 20	Immobilisations incorporelles	0,00	0,00	0,00	0,00
Chapitre 21	Immobilisations corporelles	0,00	0,00	0,00	0,00
Chapitre 22	Immobilisations reçues en affectation	0,00	0,00	0,00	0,00
Chapitre 23	Immobilisations en cours	0,00	0,00	0,00	0,00
Chapitre 10	Dotations, fonds divers et réserves	0,00	0,00	0,00	0,00
Chapitre 18	Compte de liaison : affectat° (BA,régie)(2)	0,00	0,00	0,00	0,00
Chapitre 26	Participat° et créances rattachées	0,00	0,00	0,00	0,00
Chapitre 27	Autres immobilisations financières	0,00	0,00	0,00	0,00
Total	Chapitres d'opérations pour compte de tiers (3)	0,00	0,00	0,00	0,00
Total des recettes réelles d'investissement		451 264,75	0,00	0,00	0,00
Chapitre 021	Virement de la section d'exploitation (4)	0,00			
Chapitre 040	Opérat° ordre transfert entre sections (5)	29 613,80	20 276,48	68,47	0,00
Chapitre 041	Opérations patrimoniales (6)	0,00	0,00	0,00	0,00
Total des recettes d'ordre d'investissement		29 613,80	20 276,48	68,47	0,00
TOTAL DES RECETTES D'INVESTISSEMENT DE L'EXERCICE		480 878,55	20 276,48	4,22	0,00
001 Solde d'exécution de la section d'investissement reporté		0,00			
TOTAL DES RECETTES DE LA SECTION D'INVESTISSEMENT		480 878,55	20 276,48		0,00

(1) recettes justifiées non titrées

(2) A servir uniquement, en recettes, lorsque le service non personnalisé reçoit une dotation en espèces de la part de sa collectivité de rattachement.

(3) voir l'état IV-B5 pour le détail des opérations pour compte de tiers

(4) pour mémoire, crédits ouverts au budget mais ne faisant pas l'objet d'émission de titres (opérations sans réalisation)


(5) DI 040 = RE 042

(6) DI 041 = RI 041

II - EXÉCUTION BUDGÉTAIRE

Dépenses d'exploitation - Vue détaillée

Chapitre / Article	Intitulé	Prévisions (a)	Émissions (b)	Annulations (c)	Réalisations nettes (d=b-c)	Solde prévisions / réalisations (a-d)
6061	Fournitures non stockables (eau, énergie ...)	0,00	2 881,32	0,00	2 881,32	0,00
6063	Fournitures d'entretien et de petit équipement	0,00	427,50	0,00	427,50	0,00
61521	Bâtiments publics	0,00	649,30	0,00	649,30	0,00
6156	Maintenance	0,00	1 738,22	0,00	1 738,22	0,00
618	Divers	0,00	1 959,17	0,00	1 959,17	0,00
6238	Divers	0,00	10 945,05	0,00	10 945,05	0,00
6262	Frais de télécommunications	0,00	1 732,83	6,90	1 725,93	0,00
627	Services bancaires et assimilés	0,00	57,33	0,00	57,33	0,00
637	Autres impôts, taxes et versements assimilés (autres organismes)	0,00	4 296,00	0,00	4 296,00	0,00
total chapitre 011	Charges à caractère général	94 251,00	24 686,72	6,90	24 679,82	69 571,18
6215	Personnel affecté par la collectivité de rattachement	0,00	24 284,82	0,00	24 284,82	0,00
6218	Autre personnel extérieur	0,00	8 497,35	0,00	8 497,35	0,00
total chapitre 012	Charges de personnel et frais assimilés	44 600,00	32 782,17	0,00	32 782,17	11 817,83
total chapitre 014	Atténuations de produits	0,00	0,00	0,00	0,00	0,00
total chapitre 65	Autres charges de gestion courante	0,00	0,00	0,00	0,00	0,00
Total des dépenses de gestion courante		138 851,00	57 468,89	6,90	57 461,99	81 389,01
total chapitre 66	Charges financières	0,00	0,00	0,00	0,00	0,00
total chapitre 67	Charges exceptionnelles	0,00	0,00	0,00	0,00	0,00
total chapitre 68	Dotations aux provisions et aux dépréciations (semi-budgétaires)	0,00	0,00	0,00	0,00	0,00
total chapitre 69	Impôts sur les bénéficiaires et assimilés	0,00	0,00	0,00	0,00	0,00
total chapitre 022	Dépenses imprévues	0,00	0,00	0,00	0,00	0,00
Total des dépenses réelles d'exploitation		138 851,00	57 468,89	6,90	57 461,99	81 389,01
total chapitre 023	Virement à la section d'investissement	0,00	0,00	0,00	0,00	0,00

Envoyé en préfecture le 22/06/2026	Exercice 2025
Reçu en préfecture le 22/06/2026	
Publié le	
ID : 059-245900758-20260609-2026D142-BF	

II - EXÉCUTION BUDGÉTAIRE

Dépenses d'exploitation - Vue détaillée

Chapitre / Article	Intitulé	Prévisions (a)	Émissions (b)	Annulations (c)	Réalisations nettes (d=b-c)	Solde prévisions / réalisations (a-d)
6811	<i>Dotations aux amortissements sur immobilisations incorporelles et corporelles</i>	0,00	20 276,48	0,00	20 276,48	0,00
<i>total chapitre 042</i>	<i>Opérations d'ordre de transferts entre sections</i>	29 613,80	20 276,48	0,00	20 276,48	9 337,32
<i>total chapitre 043</i>	<i>Opérations d'ordre à l'intérieur de la section d'exploitation</i>	0,00	0,00	0,00	0,00	0,00
Total des dépenses d'ordre d'exploitation		29 613,80	20 276,48	0,00	20 276,48	9 337,32
Total des dépenses d'exploitation de l'exercice		168 464,80	77 745,37	6,90	77 738,47	90 726,33
002 Résultat d'exploitation reporté		222 898,58	0,00	0,00	0,00	0,00
Total des dépenses de la section d'exploitation		391 363,38	77 745,37	6,90	77 738,47	313 624,91

II - EXÉCUTION BUDGÉTAIRE
Recettes d'exploitation - Vue détaillée

Chapitre / Article	Intitulé	Prévisions (a)	Émissions (b)	Annulations (c)	Réalisations nettes (d=b-c)	Solde prévisions / réalisations (a-d)
total chapitre 013	Atténuations de charges	0,00	0,00	0,00	0,00	0,00
7083	Locations diverses	0,00	37 134,40	1 346,00	35 788,40	0,00
total chapitre 70	Ventes de produits fabriqués, prestations de services, marchandises	36 613,80	37 134,40	1 346,00	35 788,40	825,40
total chapitre 73	Produits issus de la fiscalité	0,00	0,00	0,00	0,00	0,00
74	SUBVENTIONS D'EXPLOITATION	0,00	353 839,58	0,00	353 839,58	0,00
total chapitre 74	Subventions d'exploitation	353 839,58	353 839,58	0,00	353 839,58	0,00
total chapitre 75	Autres produits de gestion courante	0,00	0,00	0,00	0,00	0,00
Total des recettes de gestion courante		390 453,38	390 973,98	1 346,00	389 627,98	825,40
total chapitre 76	Produits financiers	0,00	0,00	0,00	0,00	0,00
778	Autres produits exceptionnels	0,00	910,00	0,00	910,00	0,00
total chapitre 77	Produits exceptionnels	910,00	910,00	0,00	910,00	0,00
total chapitre 78	Reprises sur provisions et dépréciations (semi-budgétaires)	0,00	0,00	0,00	0,00	0,00
Total des recettes réelles d'exploitation		391 363,38	391 883,98	1 346,00	390 537,98	825,40
total chapitre 042	Opérations d'ordre de transferts entre sections	0,00	0,00	0,00	0,00	0,00
total chapitre 043	Opérations d'ordre à l'intérieur de la section d'exploitation	0,00	0,00	0,00	0,00	0,00
Total des recettes d'ordre d'exploitation		0,00	0,00	0,00	0,00	0,00
Total des recettes d'exploitation de l'exercice		391 363,38	391 883,98	1 346,00	390 537,98	825,40
002 Résultat d'exploitation reporté		0,00	0,00	0,00	0,00	0,00
Total des recettes de la section d'exploitation		391 363,38	391 883,98	1 346,00	390 537,98	825,40

II - EXÉCUTION BUDGÉTAIRE

Dépenses d'investissement - Vue détaillée

Chapitre / Article	Intitulé	Prévisions (a)	Émissions (b)	Annulations (c)	Réalisations nettes (d=b-c)	Solde prévisions / réalisations (a-d)
total chapitre 20	Immobilisations incorporelles	0,00	0,00	0,00	0,00	0,00
2128	Autres terrains	0,00	1 353,60	0,00	1 353,60	0,00
2153	Installations à caractère spécifique	0,00	109,00	0,00	109,00	0,00
2158	Autres	0,00	799,92	0,00	799,92	0,00
2183	Matériel de bureau et matériel informatique	0,00	1 559,40	0,00	1 559,40	0,00
2188	Autres	0,00	596,10	0,00	596,10	0,00
total chapitre 21	Immobilisations corporelles	110 362,44	4 418,02	0,00	4 418,02	105 944,42
total chapitre 22	Immobilisations reçues en affectation ou en concession	0,00	0,00	0,00	0,00	0,00
total chapitre 23	Immobilisations en cours	0,00	0,00	0,00	0,00	0,00
Total des dépenses d'équipement		110 362,44	4 418,02	0,00	4 418,02	105 944,42
total chapitre 10	Dotations, fonds divers et réserves	0,00	0,00	0,00	0,00	0,00
total chapitre 13	Subventions d'investissement	0,00	0,00	0,00	0,00	0,00
total chapitre 16	Emprunts et dettes assimilées	0,00	0,00	0,00	0,00	0,00
total chapitre 18	Compte de liaison : affectation (budgets annexes, régies non personnalisées)	0,00	0,00	0,00	0,00	0,00
total chapitre 26	Participations et créances rattachées à des participations	0,00	0,00	0,00	0,00	0,00
total chapitre 27	Autres immobilisations financières	0,00	0,00	0,00	0,00	0,00
total chapitre 020	Dépenses imprévues	0,00	0,00	0,00	0,00	0,00
Total des dépenses financières		0,00	0,00	0,00	0,00	0,00
total	Chapitres d'opérations pour compte de tiers	0,00	0,00	0,00	0,00	0,00
Total des dépenses réelles d'investissement		110 362,44	4 418,02	0,00	4 418,02	105 944,42
total chapitre 040	Opérations d'ordre de transfert entre sections	0,00	0,00	0,00	0,00	0,00
total chapitre 041	Opérations patrimoniales	0,00	0,00	0,00	0,00	0,00

II - EXÉCUTION BUDGÉTAIRE

Dépenses d'investissement - Vue détaillée

Chapitre / Article	Intitulé	Prévisions (a)	Émissions (b)	Annulations (c)	Réalisations nettes (d=b-c)	Solde prévisions / réalisations (a-d)
<i>Total des dépenses d'ordre en investissement</i>		0,00	0,00	0,00	0,00	0,00
Total des dépenses d'investissement de l'exercice		110 362,44	4 418,02	0,00	4 418,02	105 944,42
001 Solde d'exécution de la section d'investissement reporté		370 516,11	0,00	0,00	0,00	0,00
Total des dépenses de la section d'investissement		480 878,55	4 418,02	0,00	4 418,02	476 460,53

II - EXÉCUTION BUDGÉTAIRE

Recettes d'investissement - Vue détaillée

Chapitre / Article	Intitulé	Prévisions (a)	Émissions (b)	Annulations (c)	Réalisations nettes (d=b-c)	Solde prévisions / réalisations (a-d)
total chapitre 13	Subventions d'investissement	451 264,75	0,00	0,00	0,00	451 264,75
total chapitre 16	Emprunts et dettes assimilées	0,00	0,00	0,00	0,00	0,00
total chapitre 20	Immobilisations incorporelles	0,00	0,00	0,00	0,00	0,00
total chapitre 21	Immobilisations corporelles	0,00	0,00	0,00	0,00	0,00
total chapitre 22	Immobilisations reçues en affectation ou en concession	0,00	0,00	0,00	0,00	0,00
total chapitre 23	Immobilisations en cours	0,00	0,00	0,00	0,00	0,00
total chapitre 10	Dotations, fonds divers et réserves	0,00	0,00	0,00	0,00	0,00
total chapitre 18	Compte de liaison : affectation (budgets annexes, régies non personnalisées)	0,00	0,00	0,00	0,00	0,00
total chapitre 26	Participations et créances rattachées à des participations	0,00	0,00	0,00	0,00	0,00
total chapitre 27	Autres immobilisations financières	0,00	0,00	0,00	0,00	0,00
total	Chapitres d'opérations pour compte de tiers	0,00	0,00	0,00	0,00	0,00
Total des recettes réelles d'investissement		451 264,75	0,00	0,00	0,00	451 264,75
<i>total chapitre 021</i>	<i>Virement de la section d'exploitation</i>	<i>0,00</i>	<i>0,00</i>	<i>0,00</i>	<i>0,00</i>	<i>0,00</i>
28128	Autres terrains	0,00	13 175,90	0,00	13 175,90	0,00
28135	Installations générales, agencements, aménagements des constructions	0,00	2 790,46	0,00	2 790,46	0,00
28158	Autres	0,00	1 613,80	0,00	1 613,80	0,00
28182	Matériel de transport	0,00	2 371,22	0,00	2 371,22	0,00
28183	Matériel de bureau et matériel informatique	0,00	218,30	0,00	218,30	0,00
28188	Autres	0,00	106,80	0,00	106,80	0,00
total chapitre 040	Opérations d'ordre de transfert entre sections	29 613,80	20 276,48	0,00	20 276,48	9 337,32
total chapitre 041	Opérations patrimoniales	0,00	0,00	0,00	0,00	0,00
Total des recettes d'ordre en investissement		29 613,80	20 276,48	0,00	20 276,48	9 337,32

II - EXÉCUTION BUDGÉTAIRE

Recettes d'investissement - Vue détaillée

Chapitre / Article	Intitulé	Prévisions (a)	Émissions (b)	Annulations (c)	Réalisations nettes (d=b-c)	Solde prévisions / réalisations (a-d)
Total des recettes d'investissement de l'exercice		480 878,55	20 276,48	0,00	20 276,48	460 602,07
001 Solde d'exécution de la section d'investissement reporté		0,00	0,00	0,00	0,00	0,00
Total des recettes de la section d'investissement		480 878,55	20 276,48	0,00	20 276,48	460 602,07

II - EXÉCUTION BUDGÉTAIRE

OPERATIONS D'EQUIPEMENT - DETAIL DES CHAPITRES ET A

OPERATION D'EQUIPEMENT N°: 11 (1)
LIBELLE : EQUIPEMENTS DU PORT

Pour information

Chap./Art. (2)	Libellé	Éléments afférents à l'exercice				Pour mémoire
		Prévisions (a)	Réalisations – mandats émis (b)	Taux de réalisation (b/a)	Restes à réaliser (3)	Cumul des réalisations (4)
DEPENSES		0,00	A 0,00	0,00	0,00	B 0,00
Total chapitre 20	Immobilisations incorporelles	0,00	0,00	0,00	0,00	0,00
Total chapitre 21	Immobilisations corporelles	0,00	0,00	0,00	0,00	0,00
2158	Autres	0,00	0,00		0,00	0,00
Total chapitre 22	Immobilisations reçues en affectation	0,00	0,00	0,00	0,00	0,00
Total chapitre 23	Immobilisations en cours	0,00	0,00	0,00	0,00	0,00

Recettes (répartition) (pour information)	Libellé	Éléments afférents à l'exercice				Pour mémoire
		Prévisions (a)	Réalisations – titres émis (b)	Taux de réalisation (b/a)	Restes à réaliser (3)	Cumul des réalisations (4)
RECETTES		0,00	C 0,00	0,00	0,00	D 0,00
Total chapitre 13	Subventions d'investissement	0,00	0,00	0,00	0,00	0,00
Total chapitre 16	Emprunts et dettes assimilées	0,00	0,00	0,00	0,00	0,00
Total chapitre 20	Immobilisations incorporelles	0,00	0,00	0,00	0,00	0,00
Total chapitre 21	Immobilisations corporelles	0,00	0,00	0,00	0,00	0,00
Total chapitre 22	Immobilisations reçues en affectation	0,00	0,00	0,00	0,00	0,00
Total chapitre 23	Immobilisations en cours	0,00	0,00	0,00	0,00	0,00

Solde du financement (5)	Pour l'exercice		En cumulé	
Recettes – dépenses	C-A	0,00	D-B	0,00

(1) Ouvrir une page par chapitre d'opération.

(2) Détailler les articles utilisés conformément au plan de comptes.

(3) Dépenses engagées non mandatées ou recettes justifiées non titrées.

(4) Réalisations antérieures + réalisations de l'exercice.

(5) Indiquer le signe algébrique.

III – ÉTATS FINANCIERS

Bilan (en euros)

ACTIF	Exercice N			Exercice N-1
	BRUT	AMORTISSEMENTS ET DEPRECIATIONS	NET	NET
ACTIF IMMOBILISÉ	0,00	0,00	0,00	0,00
Immobilisations incorporelles	0,00	0,00	0,00	0,00
Frais d'établissement	0,00	0,00	0,00	0,00
Frais d'études, de R et D	0,00	0,00	0,00	0,00
Concessions, brevets, licences, marques, droits et valeurs similaires	0,00	0,00	0,00	0,00
Fonds commercial, droit au bail	0,00	0,00	0,00	0,00
Autres immobilisations incorporelles	0,00	0,00	0,00	0,00
Immobilisations incorporelles en cours	0,00	0,00	0,00	0,00
Immobilisations corporelles	0,00	0,00	0,00	0,00
1) En toute propriété	0,00	0,00	0,00	0,00
Terrains	199 732,06	105 407,14	94 324,92	106 147,22
Constructions	43 822,16	8 266,95	35 555,21	38 345,67
Constructions sur sol d'autrui	0,00	0,00	0,00	0,00
Installations, matériels et outillage techniques	6 091,09	1 954,55	4 136,54	4 841,42
Oeuvres d'art	0,00	0,00	0,00	0,00
Autres immobilisations corporelles	41 259,27	23 558,27	17 701,00	18 241,82
Immobilisations corporelles en cours	273 755,60	0,00	273 755,60	273 755,60
Immobilisations affectées à un service non personnalisé	0,00	0,00	0,00	0,00
Immobilisations mises en concession ou à disposition et immobilisations affectées	0,00	0,00	0,00	0,00
2) Reçues au titre d'une mise à disposition	0,00	0,00	0,00	0,00
Terrains	0,00	0,00	0,00	0,00
Constructions	0,00	0,00	0,00	0,00
Constructions sur sol d'autrui	0,00	0,00	0,00	0,00
Installations, matériels et outillage techniques	0,00	0,00	0,00	0,00
Autres immobilisations corporelles	0,00	0,00	0,00	0,00

III – ÉTATS FINANCIERS

Bilan (en euros)

ACTIF	Exercice N			Exercice N-1
	BRUT	AMORTISSEMENTS ET DEPRECIATIONS	NET	NET
Immobilisations en cours	0,00	0,00	0,00	0,00
3) Reçues en affectation ou en concession	0,00	0,00	0,00	0,00
Terrains	0,00	0,00	0,00	0,00
Constructions	0,00	0,00	0,00	0,00
Constructions sur sol d'autrui	0,00	0,00	0,00	0,00
Installations, matériels et outillage technique	0,00	0,00	0,00	0,00
Autres immobilisations corporelles	0,00	0,00	0,00	0,00
Immobilisations financières	0,00	0,00	0,00	0,00
Participations et créances rattachées à des participations	0,00	0,00	0,00	0,00
Autres titres immobilisés	0,00	0,00	0,00	0,00
Prêts	0,00	0,00	0,00	0,00
Autres créances	0,00	0,00	0,00	0,00
TOTAL I	564 660,18	139 186,91	425 473,27	441 331,73
ACTIF CIRCULANT	0,00	0,00	0,00	0,00
Stocks et en cours	0,00	0,00	0,00	0,00
Matières premières et autres approvisionnements	0,00	0,00	0,00	0,00
En cours de production (biens et services)	0,00	0,00	0,00	0,00
Produits intermédiaires et finis	0,00	0,00	0,00	0,00
Marchandises	0,00	0,00	0,00	0,00
Avances	0,00	0,00	0,00	0,00
Créances	0,00	0,00	0,00	0,00
<i>Créances d'exploitation</i>	<i>0,00</i>	<i>0,00</i>	<i>0,00</i>	<i>0,00</i>
Clients et comptes rattachés	0,00	0,00	0,00	0,00
Créances irrécouvrables admises en non valeur	0,00	0,00	0,00	0,00
Autres	8 102,32	0,00	8 102,32	3 375,00

III – ÉTATS FINANCIERS


Bilan (en euros)

ACTIF	Exercice N			Exercice N-1
	BRUT	AMORTISSEMENTS ET DEPRECIATIONS	NET	NET
<i>Créances diverses</i>	0,00	0,00	0,00	0,00
Créances sur l'état et les collectivités publiques	0,00	0,00	0,00	0,00
Créances sur les budgets annexes ou le budget principal	0,00	0,00	0,00	0,00
Opérations pour le compte de tiers (créances)	0,00	0,00	0,00	0,00
Autres créances	8,28	0,00	8,28	0,00
Valeurs mobilières de placement	0,00	0,00	0,00	0,00
Disponibilités	30,00	0,00	30,00	30,00
Avances de trésorerie	0,00	0,00	0,00	0,00
Charges constatées d'avance	0,00	0,00	0,00	0,00
TOTAL II	8 140,60	0,00	8 140,60	3 405,00
COMPTES DE RÉGULARISATION	0,00	0,00	0,00	0,00
Charges à répartir sur plusieurs exercices	0,00	0,00	0,00	0,00
Primes de remboursement des obligations	0,00	0,00	0,00	0,00
Dépenses à classer et à régulariser	0,00	0,00	0,00	0,00
Écarts de conversion - Actif	0,00	0,00	0,00	0,00
TOTAL III	0,00	0,00	0,00	0,00
TOTAL GÉNÉRAL (I + II + III)	572 800,78	139 186,91	433 613,87	444 736,73

III – ÉTATS FINANCIERS

Bilan (en euros)

PASSIF	Exercice N	Exercice N-1
FONDS PROPRES	0,00	0,00
Fonds internes	0,00	0,00
Dotations	0,00	0,00
Mise à disposition (chez le bénéficiaire)	0,00	0,00
Affectation (par la collectivité de rattachement)	0,00	0,00
Écarts de réévaluation	0,00	0,00
Réserves	70 815,62	70 815,62
Report à nouveau (1)	-222 898,58	-180 860,06
Résultat de l'exercice (excédent ou déficit) (1) (2)	312 799,51	-42 038,52
Subventions d'investissement	0,00	0,00
Provisions réglementées	0,00	0,00
Autres fonds	0,00	0,00
Fonds globalisés	0,00	0,00
Droits de l'affectant	0,00	0,00
TOTAL I	160 716,55	-152 082,96
PROVISIONS POUR RISQUES ET CHARGES	0,00	0,00
Provisions pour risques	0,00	0,00
Provisions pour charges	0,00	0,00
TOTAL II	0,00	0,00
DETTES	0,00	0,00
Dettes financières	0,00	0,00
Emprunts obligataires	0,00	0,00
Emprunts auprès des établissements de crédit	0,00	0,00
Emprunts et dettes financières divers	0,00	0,00
Crédits et lignes de trésorerie	0,00	0,00
Avances	0,00	0,00
Dettes d'exploitation	0,00	0,00

Envoyé en préfecture le 22/06/2026	Exercice 2025
Reçu en préfecture le 22/06/2026	
Publié le	
ID : 059-245900758-20260609-2026D142-BF	

III – ÉTATS FINANCIERS**Bilan (en euros)**

PASSIF	Exercice N	Exercice N-1
Fournisseurs et comptes rattachés	2 209,92	0,00
Dettes fiscales et sociales	0,00	0,05
Autres	0,00	0,00
Dettes diverses	0,00	0,00
Fournisseurs d'immobilisations	6 174,18	6 174,18
Dettes envers l'État et les collectivités publiques	24 870,30	30 295,79
Dettes fiscales (impôts sur les bénéfiques)	0,00	0,00
Dettes envers les budgets annexes ou le budget principal	239 640,06	560 348,40
Opérations pour le compte de tiers (dettes)	0,00	0,00
Autres dettes	0,00	0,00
Produits constatés d'avance	0,00	0,00
TOTAL III	272 894,46	596 818,42
COMPTES DE RÉGULARISATION	0,00	0,00
Recettes à classer ou à régulariser	2,86	1,27
Écart de conversion - Passif	0,00	0,00
TOTAL IV	2,86	1,27
TOTAL GÉNÉRAL (I + II + III + IV)	433 613,87	444 736,73

(1) Précédé du signe moins en cas de déficit

(2) Égal au résultat de l'exercice apparaissant en section d'exploitation (tableau I-B)

**III – ÉTATS FINANCIERS****Compte de résultat (en euros)**

POSTES	Exercice N	Exercice N-1
PRODUITS D'EXPLOITATION	0,00	0,00
Ventes de marchandises	0,00	0,00
Production vendue	0,00	0,00
<i>Prestations de services</i>	<i>0,00</i>	<i>0,00</i>
<i>Divers</i>	<i>35 788,40</i>	<i>36 306,22</i>
Production stockée	0,00	0,00
Production immobilisée	0,00	0,00
Produits issus de la fiscalité	0,00	0,00
Subventions d'exploitation	353 839,58	0,00
Reprises sur dépréciations et provisions	0,00	0,00
Transferts de charges	0,00	0,00
Autres produits	0,00	0,00
TOTAL I	389 627,98	36 306,22
CHARGES D'EXPLOITATION	0,00	0,00
Achats de marchandises	0,00	0,00
Variation de stock	0,00	0,00
Achat de matières premières et autres approvisionnements	0,00	0,00
Variation de stock	0,00	0,00
Autres achats et charges externes	53 165,99	49 633,20
Impôts, taxes, et versements assimilés	0,00	0,00
<i>Sur rémunérations</i>	<i>0,00</i>	<i>0,00</i>
<i>Autres</i>	<i>4 296,00</i>	<i>11 490,20</i>
Salaires et traitements	0,00	0,00
Charges sociales	0,00	0,00
Dotations aux amortissements, aux dépréciations et aux provisions	0,00	0,00
<i>Dotations aux amortissements sur immobilisations</i>	<i>20 276,48</i>	<i>16 894,16</i>
<i>Dotations aux dépréciations des immobilisations</i>	<i>0,00</i>	<i>0,00</i>

**III – ÉTATS FINANCIERS****Compte de résultat (en euros)**

POSTES	Exercice N	Exercice N-1
<i>Dotations aux dépréciations des actifs circulants</i>	0,00	0,00
<i>Dotations aux provisions pour risques et charges</i>	0,00	0,00
Autres charges	0,00	1 500,00
TOTAL II	77 738,47	79 517,56
A - RÉSULTAT D'EXPLOITATION (I-II)	311 889,51	-43 211,34
PRODUITS FINANCIERS	0,00	0,00
Valeurs mobilières et créances de l'actif immobilisé	0,00	0,00
Autres intérêts et produits assimilés	0,00	0,00
Reprises sur dépréciations et provisions	0,00	0,00
Transferts de charges	0,00	0,00
Gains de change	0,00	0,00
Produits net sur cessions de valeurs mobilières de placement	0,00	0,00
TOTAL III	0,00	0,00
CHARGES FINANCIÈRES	0,00	0,00
Dotations aux amortissements, aux dépréciations et aux provisions	0,00	0,00
Intérêts et charges assimilées	0,00	0,00
Pertes de change	0,00	0,00
Charges nettes sur cessions de valeurs mobilières de placement	0,00	0,00
TOTAL IV	0,00	0,00
B - RÉSULTAT FINANCIER (III-IV)	0,00	0,00
A + B - RÉSULTAT COURANT	311 889,51	-43 211,34
PRODUITS EXCEPTIONNELS	0,00	0,00
Sur opérations de gestion	0,00	0,00
<i>Subventions exceptionnelles</i>	0,00	0,00
<i>Autres opérations</i>	0,00	1 172,82
Sur opérations en capital	0,00	0,00
<i>Produits des cessions d'immobilisations</i>	0,00	0,00

**III – ÉTATS FINANCIERS****Compte de résultat (en euros)**

POSTES	Exercice N	Exercice N-1
<i>Autres opérations</i>	910,00	0,00
Reprises sur dépréciations et provisions	0,00	0,00
Transferts de charges	0,00	0,00
TOTAL V	910,00	1 172,82
CHARGES EXCEPTIONNELLES	0,00	0,00
Sur opérations de gestion	0,00	0,00
<i>Subventions exceptionnelles</i>	0,00	0,00
<i>Autres opérations</i>	0,00	0,00
Sur opérations en capital	0,00	0,00
<i>Valeur comptable des immobilisations cédées</i>	0,00	0,00
<i>Autres opérations</i>	0,00	0,00
Dotations aux amortissements, aux dépréciations et aux provisions	0,00	0,00
TOTAL VI	0,00	0,00
C - RÉSULTAT EXCEPTIONNEL (V-VI)	910,00	1 172,82
Impôts sur les bénéfices (VII)	0,00	0,00
TOTAL DES PRODUITS (I+III+V)	390 537,98	37 479,04
TOTAL DES CHARGES (II+IV+VI+VII)	77 738,47	79 517,56
RÉSULTAT DE L'EXERCICE	312 799,51	-42 038,52

III – ÉTATS FINANCIERS

Balance des comptes

Numéro de compte	Libellé du compte	Balance d'entrée		Opérations non budgétaires		Opérations budgétaires		Total		Soldes	
		Débit	Crédit	Débit	Crédit	Débit	Crédit	Débit	Crédit	Débit	Crédit
1068	Autres réserves	0,00	70 815,62	0,00	0,00	0,00	0,00	0,00	70 815,62	0,00	70 815,62
	Sous Total compte 106	0,00	70 815,62	0,00	0,00	0,00	0,00	0,00	70 815,62	0,00	70 815,62
	Sous Total compte 10	0,00	70 815,62	0,00	0,00	0,00	0,00	0,00	70 815,62	0,00	70 815,62
119	Report à nouveau (solde débiteur)	180 860,06	0,00	42 038,52	0,00	0,00	0,00	222 898,58	0,00	222 898,58	0,00
	Sous Total compte 11	180 860,06	0,00	42 038,52	0,00	0,00	0,00	222 898,58	0,00	222 898,58	0,00
12	RÉSULTAT DE L'EXERCICE (bénéfice ou pert)	42 038,52	0,00	0,00	42 038,52	0,00	0,00	42 038,52	42 038,52	0,00	0,00
	Sous Total compte 12	42 038,52	0,00	0,00	42 038,52	0,00	0,00	42 038,52	42 038,52	0,00	0,00
	Total classe 1	222 898,58	70 815,62	42 038,52	42 038,52	0,00	0,00	264 937,10	112 854,14	222 898,58	70 815,62
2111	Terrains nus	740,00	0,00	0,00	0,00	0,00	0,00	740,00	0,00	740,00	0,00
	Sous Total compte 211	740,00	0,00	0,00	0,00	0,00	0,00	740,00	0,00	740,00	0,00
2128	Autres terrains	197 638,46	0,00	0,00	0,00	1 353,60	0,00	198 992,06	0,00	198 992,06	0,00
	Sous Total compte 212	197 638,46	0,00	0,00	0,00	1 353,60	0,00	198 992,06	0,00	198 992,06	0,00
2135	Installations générales, agencements, am	43 822,16	0,00	0,00	0,00	0,00	0,00	43 822,16	0,00	43 822,16	0,00
	Sous Total compte 213	43 822,16	0,00	0,00	0,00	0,00	0,00	43 822,16	0,00	43 822,16	0,00
2153	Installations à caractère spécifique	340,75	0,00	0,00	0,00	109,00	0,00	449,75	0,00	449,75	0,00
2158	Autres	4 841,42	0,00	0,00	0,00	799,92	0,00	5 641,34	0,00	5 641,34	0,00
	Sous Total compte 215	5 182,17	0,00	0,00	0,00	908,92	0,00	6 091,09	0,00	6 091,09	0,00
2182	Matériel de transport	31 595,48	0,00	0,00	0,00	0,00	0,00	31 595,48	0,00	31 595,48	0,00
2183	Matériel de bureau et matériel informati	1 091,50	0,00	0,00	0,00	1 559,40	0,00	2 650,90	0,00	2 650,90	0,00
2188	Autres	6 416,79	0,00	0,00	0,00	596,10	0,00	7 012,89	0,00	7 012,89	0,00
	Sous Total compte 218	39 103,77	0,00	0,00	0,00	2 155,50	0,00	41 259,27	0,00	41 259,27	0,00
	Sous Total compte 21	286 486,56	0,00	0,00	0,00	4 418,02	0,00	290 904,58	0,00	290 904,58	0,00

III – ÉTATS FINANCIERS

Balance des comptes

Numéro de compte	Libellé du compte	Balance d'entrée		Opérations non budgétaires		Opérations budgétaires		Total		Soldes	
		Débit	Crédit	Débit	Crédit	Débit	Crédit	Débit	Crédit	Débit	Crédit
2315	Installations, matériel et outillage tec	273 755,60	0,00	0,00	0,00	0,00	0,00	273 755,60	0,00	273 755,60	0,00
	Sous Total compte 231	273 755,60	0,00	0,00	0,00	0,00	0,00	273 755,60	0,00	273 755,60	0,00
	Sous Total compte 23	273 755,60	0,00	0,00	0,00	0,00	0,00	273 755,60	0,00	273 755,60	0,00
28128	Autres terrains	0,00	92 231,24	0,00	0,00	0,00	13 175,90	0,00	105 407,14	0,00	105 407,14
	Sous Total compte 2812	0,00	92 231,24	0,00	0,00	0,00	13 175,90	0,00	105 407,14	0,00	105 407,14
28135	Installations générales, agencements, am	0,00	5 476,49	0,00	0,00	0,00	2 790,46	0,00	8 266,95	0,00	8 266,95
	Sous Total compte 2813	0,00	5 476,49	0,00	0,00	0,00	2 790,46	0,00	8 266,95	0,00	8 266,95
28153	Installations à caractère spécifique	0,00	340,75	0,00	0,00	0,00	0,00	0,00	340,75	0,00	340,75
28158	Autres	0,00	0,00	0,00	0,00	0,00	1 613,80	0,00	1 613,80	0,00	1 613,80
	Sous Total compte 2815	0,00	340,75	0,00	0,00	0,00	1 613,80	0,00	1 954,55	0,00	1 954,55
28182	Matériel de transport	0,00	16 018,56	0,00	0,00	0,00	2 371,22	0,00	18 389,78	0,00	18 389,78
28183	Matériel de bureau et matériel informati	0,00	436,60	0,00	0,00	0,00	218,30	0,00	654,90	0,00	654,90
28188	Autres	0,00	4 406,79	0,00	0,00	0,00	106,80	0,00	4 513,59	0,00	4 513,59
	Sous Total compte 2818	0,00	20 861,95	0,00	0,00	0,00	2 696,32	0,00	23 558,27	0,00	23 558,27
	Sous Total compte 281	0,00	118 910,43	0,00	0,00	0,00	20 276,48	0,00	139 186,91	0,00	139 186,91
	Sous Total compte 28	0,00	118 910,43	0,00	0,00	0,00	20 276,48	0,00	139 186,91	0,00	139 186,91
	Total classe 2	560 242,16	118 910,43	0,00	0,00	4 418,02	20 276,48	564 660,18	139 186,91	564 660,18	139 186,91
4011	Fournisseurs	0,00	0,00	29 936,23	32 146,15	0,00	0,00	29 936,23	32 146,15	0,00	2 209,92
	Sous Total compte 401	0,00	0,00	29 936,23	32 146,15	0,00	0,00	29 936,23	32 146,15	0,00	2 209,92
4041	Fournisseurs d'immobilisations	0,00	0,00	5 301,62	5 301,62	0,00	0,00	5 301,62	5 301,62	0,00	0,00
40471	Fournisseurs d'immobilisations - Retenue	0,00	6 174,18	0,00	0,00	0,00	0,00	0,00	6 174,18	0,00	6 174,18
	Sous Total compte 4047	0,00	6 174,18	0,00	0,00	0,00	0,00	0,00	6 174,18	0,00	6 174,18

III – ÉTATS FINANCIERS

Balance des comptes

Numéro de compte	Libellé du compte	Balance d'entrée		Opérations non budgétaires		Opérations budgétaires		Total		Soldes	
		Débit	Crédit	Débit	Crédit	Débit	Crédit	Débit	Crédit	Débit	Crédit
	Sous Total compte 404	0,00	6 174,18	5 301,62	5 301,62	0,00	0,00	5 301,62	11 475,80	0,00	6 174,18
	Sous Total compte 40	0,00	6 174,18	35 237,85	37 447,77	0,00	0,00	35 237,85	43 621,95	0,00	8 384,10
411	Clients	0,00	0,00	910,00	910,00	0,00	0,00	910,00	910,00	0,00	0,00
4161	Créances douteuses	0,00	0,00	130,00	130,00	0,00	0,00	130,00	130,00	0,00	0,00
	Sous Total compte 416	0,00	0,00	130,00	130,00	0,00	0,00	130,00	130,00	0,00	0,00
	Sous Total compte 41	0,00	0,00	1 040,00	1 040,00	0,00	0,00	1 040,00	1 040,00	0,00	0,00
4431	Dépenses	0,00	30 295,79	30 295,79	24 870,30	0,00	0,00	30 295,79	55 166,09	0,00	24 870,30
	Sous Total compte 443	0,00	30 295,79	30 295,79	24 870,30	0,00	0,00	30 295,79	55 166,09	0,00	24 870,30
44562	TVA sur immobilisations	0,00	0,00	884,08	884,08	0,00	0,00	884,08	884,08	0,00	0,00
44566	TVA sur autres biens et services	0,00	0,00	3 844,70	3 476,38	0,00	0,00	3 844,70	3 476,38	368,32	0,00
44567	Crédit de TVA à reporter	3 375,00	0,00	21 304,00	16 945,00	0,00	0,00	24 679,00	16 945,00	7 734,00	0,00
	Sous Total compte 4456	3 375,00	0,00	26 032,78	21 305,46	0,00	0,00	29 407,78	21 305,46	8 102,32	0,00
44571	TVA collectée	0,00	0,05	0,00	-0,05	0,00	0,00	0,00	0,00	0,00	0,00
	Sous Total compte 4457	0,00	0,05	0,00	-0,05	0,00	0,00	0,00	0,00	0,00	0,00
	Sous Total compte 445	3 375,00	0,05	26 032,78	21 305,41	0,00	0,00	29 407,78	21 305,46	8 102,32	0,00
447	Autres impôts, taxes	0,00	0,00	4 296,00	4 296,00	0,00	0,00	4 296,00	4 296,00	0,00	0,00
	Sous Total compte 44	3 375,00	30 295,84	60 624,57	50 471,71	0,00	0,00	63 999,57	80 767,55	0,00	16 767,98
4518	Compte de rattachement avec (à subdivis	0,00	560 348,40	391 826,65	71 118,31	0,00	0,00	391 826,65	631 466,71	0,00	239 640,06
	Sous Total compte 451	0,00	560 348,40	391 826,65	71 118,31	0,00	0,00	391 826,65	631 466,71	0,00	239 640,06
	Sous Total compte 45	0,00	560 348,40	391 826,65	71 118,31	0,00	0,00	391 826,65	631 466,71	0,00	239 640,06
466	Excédents de versement	0,00	0,00	1 346,00	1 346,00	0,00	0,00	1 346,00	1 346,00	0,00	0,00
46721	Débiteurs divers - Amiable	0,00	0,00	353 856,14	353 847,86	0,00	0,00	353 856,14	353 847,86	8,28	0,00
	Sous Total compte 4672	0,00	0,00	353 856,14	353 847,86	0,00	0,00	353 856,14	353 847,86	8,28	0,00

III – ÉTATS FINANCIERS

Balance des comptes

Numéro de compte	Libellé du compte	Balance d'entrée		Opérations non budgétaires		Opérations budgétaires		Total		Soldes	
		Débit	Crédit	Débit	Crédit	Débit	Crédit	Débit	Crédit	Débit	Crédit
	Sous Total compte 467	0,00	0,00	353 856,14	353 847,86	0,00	0,00	353 856,14	353 847,86	8,28	0,00
	Sous Total compte 46	0,00	0,00	355 202,14	355 193,86	0,00	0,00	355 202,14	355 193,86	8,28	0,00
4711	Versements des régisseurs	0,00	0,00	37 134,40	37 134,40	0,00	0,00	37 134,40	37 134,40	0,00	0,00
471412	Excédents à réimputer - Personnes morale	0,00	0,00	1 346,00	1 346,00	0,00	0,00	1 346,00	1 346,00	0,00	0,00
	Sous Total compte 47141	0,00	0,00	1 346,00	1 346,00	0,00	0,00	1 346,00	1 346,00	0,00	0,00
	Sous Total compte 4714	0,00	0,00	1 346,00	1 346,00	0,00	0,00	1 346,00	1 346,00	0,00	0,00
	Sous Total compte 471	0,00	0,00	38 480,40	38 480,40	0,00	0,00	38 480,40	38 480,40	0,00	0,00
4784	Arrondis sur déclaration de TVA	0,00	1,27	0,03	1,62	0,00	0,00	0,03	2,89	0,00	2,86
	Sous Total compte 478	0,00	1,27	0,03	1,62	0,00	0,00	0,03	2,89	0,00	2,86
	Sous Total compte 47	0,00	1,27	38 480,43	38 482,02	0,00	0,00	38 480,43	38 483,29	0,00	2,86
	Total classe 4	3 375,00	596 819,69	882 411,64	553 753,67	0,00	0,00	885 786,64	1 150 573,36	8 110,60	272 897,32
5412	Régisseurs de recettes (fonds de caisse)	30,00	0,00	0,00	0,00	0,00	0,00	30,00	0,00	30,00	0,00
	Sous Total compte 541	30,00	0,00	0,00	0,00	0,00	0,00	30,00	0,00	30,00	0,00
	Sous Total compte 54	30,00	0,00	0,00	0,00	0,00	0,00	30,00	0,00	30,00	0,00
580	Opérations d'ordre budgétaire	0,00	0,00	20 276,48	20 276,48	0,00	0,00	20 276,48	20 276,48	0,00	0,00
	Sous Total compte 58	0,00	0,00	20 276,48	20 276,48	0,00	0,00	20 276,48	20 276,48	0,00	0,00
	Total classe 5	30,00	0,00	20 276,48	20 276,48	0,00	0,00	20 306,48	20 276,48	30,00	0,00
6061	Fournitures non stockables (eau, énergie)	0,00	0,00	0,00	0,00	2 881,32	0,00	2 881,32	0,00	2 881,32	0,00
6063	Fournitures d'entretien et de petit équi	0,00	0,00	0,00	0,00	427,50	0,00	427,50	0,00	427,50	0,00
	Sous Total compte 606	0,00	0,00	0,00	0,00	3 308,82	0,00	3 308,82	0,00	3 308,82	0,00
	Sous Total compte 60	0,00	0,00	0,00	0,00	3 308,82	0,00	3 308,82	0,00	3 308,82	0,00
61521	Bâtiments publics	0,00	0,00	0,00	0,00	649,30	0,00	649,30	0,00	649,30	0,00

III – ÉTATS FINANCIERS

Balance des comptes

Numéro de compte	Libellé du compte	Balance d'entrée		Opérations non budgétaires		Opérations budgétaires		Total		Soldes	
		Débit	Crédit	Débit	Crédit	Débit	Crédit	Débit	Crédit	Débit	Crédit
	Sous Total compte 6152	0,00	0,00	0,00	0,00	649,30	0,00	649,30	0,00	649,30	0,00
6156	Maintenance	0,00	0,00	0,00	0,00	1 738,22	0,00	1 738,22	0,00	1 738,22	0,00
	Sous Total compte 615	0,00	0,00	0,00	0,00	2 387,52	0,00	2 387,52	0,00	2 387,52	0,00
618	Divers	0,00	0,00	0,00	0,00	1 959,17	0,00	1 959,17	0,00	1 959,17	0,00
	Sous Total compte 61	0,00	0,00	0,00	0,00	4 346,69	0,00	4 346,69	0,00	4 346,69	0,00
6215	Personnel affecté par la collectivité de	0,00	0,00	0,00	0,00	24 284,82	0,00	24 284,82	0,00	24 284,82	0,00
6218	Autre personnel extérieur	0,00	0,00	0,00	0,00	8 497,35	0,00	8 497,35	0,00	8 497,35	0,00
	Sous Total compte 621	0,00	0,00	0,00	0,00	32 782,17	0,00	32 782,17	0,00	32 782,17	0,00
6238	Divers	0,00	0,00	0,00	0,00	10 945,05	0,00	10 945,05	0,00	10 945,05	0,00
	Sous Total compte 623	0,00	0,00	0,00	0,00	10 945,05	0,00	10 945,05	0,00	10 945,05	0,00
6262	Frais de télécommunications	0,00	0,00	0,00	0,00	1 732,83	6,90	1 732,83	6,90	1 725,93	0,00
	Sous Total compte 626	0,00	0,00	0,00	0,00	1 732,83	6,90	1 732,83	6,90	1 725,93	0,00
627	Services bancaires et assimilés	0,00	0,00	0,00	0,00	57,33	0,00	57,33	0,00	57,33	0,00
	Sous Total compte 62	0,00	0,00	0,00	0,00	45 517,38	6,90	45 517,38	6,90	45 510,48	0,00
637	Autres impôts, taxes et versements assim	0,00	0,00	0,00	0,00	4 296,00	0,00	4 296,00	0,00	4 296,00	0,00
	Sous Total compte 63	0,00	0,00	0,00	0,00	4 296,00	0,00	4 296,00	0,00	4 296,00	0,00
6811	Dotations aux amortissements sur immobil	0,00	0,00	0,00	0,00	20 276,48	0,00	20 276,48	0,00	20 276,48	0,00
	Sous Total compte 681	0,00	0,00	0,00	0,00	20 276,48	0,00	20 276,48	0,00	20 276,48	0,00
	Sous Total compte 68	0,00	0,00	0,00	0,00	20 276,48	0,00	20 276,48	0,00	20 276,48	0,00
	Total classe 6	0,00	0,00	0,00	0,00	77 745,37	6,90	77 745,37	6,90	77 738,47	0,00
7083	Locations diverses	0,00	0,00	0,00	0,00	1 346,00	37 134,40	1 346,00	37 134,40	0,00	35 788,40
	Sous Total compte 708	0,00	0,00	0,00	0,00	1 346,00	37 134,40	1 346,00	37 134,40	0,00	35 788,40

III – ÉTATS FINANCIERS**Balance des comptes**

Numéro de compte	Libellé du compte	Balance d'entrée		Opérations non budgétaires		Opérations budgétaires		Total		Soldes	
		Débit	Crédit	Débit	Crédit	Débit	Crédit	Débit	Crédit	Débit	Crédit
	Sous Total compte 70	0,00	0,00	0,00	0,00	1 346,00	37 134,40	1 346,00	37 134,40	0,00	35 788,40
74	SUBVENTIONS D'EXPLOITATION	0,00	0,00	0,00	0,00	0,00	353 839,58	0,00	353 839,58	0,00	353 839,58
	Sous Total compte 74	0,00	0,00	0,00	0,00	0,00	353 839,58	0,00	353 839,58	0,00	353 839,58
778	Autres produits exceptionnels	0,00	0,00	0,00	0,00	0,00	910,00	0,00	910,00	0,00	910,00
	Sous Total compte 77	0,00	0,00	0,00	0,00	0,00	910,00	0,00	910,00	0,00	910,00
	Total classe 7	0,00	0,00	0,00	0,00	1 346,00	391 883,98	1 346,00	391 883,98	0,00	390 537,98
	Total général	786 545,74	786 545,74	944 726,64	616 068,67	83 509,39	412 167,36	1 814 781,77	1 814 781,77	873 437,83	873 437,83



IV – ANNEXES

PRÉSENTATION AGRÉGÉE DU BUDGET PRINCIPAL ET DES BUDGETS ANNEXES

1 – BUDGET PRINCIPAL DU SPIC

SECTION	Crédits ouverts (1)	Réalisations	Restes à réaliser	Total (2)
EXPLOITATION				
DEPENSES	32 892 337,89	26 955 553,38	0,00	26 955 553,38
RECETTES	32 892 337,89	29 787 717,58	0,00	29 787 717,58
INVESTISSEMENT				
DEPENSES	27 795 254,98	12 303 996,23	10 198 529,34	22 502 525,57
RECETTES	27 795 254,98	5 846 610,15	6 033 597,00	11 880 207,15

(1) Cumul du BP, BS et DM.

(2) Cumul des réalisations et restes à réaliser.

2 – BUDGETS ANNEXES (autant de tableaux que de budget) (1)

BUDGET POR2025 BUDGET ANNEXE PORT DE PLAISANCE / Numéro SIRET : 24590075800112				
SECTION	Crédits ouverts (1)	Réalisations	Restes à réaliser	Total (2)
EXPLOITATION				
DEPENSES	391 363,38	77 738,47	0,00	77 738,47
RECETTES	391 363,38	390 537,98	0,00	390 537,98
INVESTISSEMENT				
DEPENSES	480 878,55	4 418,02	0,00	4 418,02
RECETTES	480 878,55	20 276,48	0,00	20 276,48

BUDGET AERO2025 BUDGET ANNEXE AERODROME / Numéro SIRET : 24590075800179				
SECTION	Crédits ouverts (1)	Réalisations	Restes à réaliser	Total (2)
EXPLOITATION				
DEPENSES	618 923,62	575 472,69	0,00	575 472,69
RECETTES	618 923,62	565 830,50	0,00	565 830,50
INVESTISSEMENT				
DEPENSES	284 865,00	16 531,26	0,00	16 531,26
RECETTES	284 865,00	13 753,62	0,00	13 753,62

(1) Cumul du BP, BS et DM.

(2) Cumul des réalisations et restes à réaliser.

3 – PRESENTATION AGRÉGÉE

SECTION	Crédits ouverts (1)	Réalisations	Restes à réaliser	Total (2)
EXPLOITATION				
DEPENSES	33 902 624,89	27 608 764,54	0,00	27 608 764,54
RECETTES	33 902 624,89	30 744 086,06	0,00	30 744 086,06
INVESTISSEMENT				
DEPENSES	28 560 998,53	12 324 945,51	10 198 529,34	22 523 474,85
RECETTES	28 560 998,53	5 880 640,25	6 033 597,00	11 914 237,25
TOTAL AGREGE DES DEPENSES	62 463 623,42	39 933 710,05	10 198 529,34	50 132 239,39
TOTAL AGREGE DES RECETTES	62 463 623,42	36 624 726,31	6 033 597,00	42 658 323,31

(1) Cumul du BP, BS et DM.

(2) Cumul des réalisations et restes à réaliser.

IV – ÉTATS ANNEXÉS

B - ÉTATS ANNEXÉS PATRIMONIAUX – MÉTHODES UTILISÉES
AMORTISSEMENTS

B2

Procédure d'amortissement (linéaire, dégressif, variable)	CHOIX DE L'ASSEMBLEE		Délibération du
	Biens de faible valeur - Seuil unitaire en deçà duquel les immobilisations de peu de valeur s'amortissent sur un an : 730 €		
	Catégories de biens amortis	Durée (en années)	
L	202 Frais d'études, élaboration, de modifications et de révisions des documents d'urbanisme	10	18/12/2024
L	2031 Frais d'études	5	18/12/2024
L	2032 Frais de recherche et de développement	5	18/12/2024
L	2033 Frais d'insertion	1	18/12/2024
L	2041 Subventions d'équipements versées aux organismes publics	15	18/12/2024
L	2042 Subventions d'équipements versées aux personnes de droit privé	5	18/12/2024
L	205 Brevets, licences, logiciels	2	18/12/2024
L	208 Autres immobilisations incorporelles	2	18/12/2024
L	2121 Plantation d'arbres et arbustes	15	18/12/2024
L	213 Constructions	20	18/12/2024
L	215731 Matériel roulant	10	18/12/2024
L	215738 Autres matériel et outillage de voirie	10	18/12/2024
L	2158 Autres installations, matériel et outillage technique	6	18/12/2024
L	2181 Installations générales, agencements et aménagements divers	20	18/12/2024
L	2182 Matériel de transport	7	18/12/2024
L	2183 Matériel informatique et électronique de bureau	5	18/12/2024
L	2184 Mobilier	10	18/12/2024
L	2188 Autres matériels	5	18/12/2024

IV – ANNEXES

C - ÉTATS ANNEXÉS BUDGÉTAIRES – ÉQUILIBRE DES OPÉRATIONS F

C1.1

DISPONIBILITE DE RESSOURCES PROPRES PROVENANT DES EXERCICES ANTERIEURS

Solde de la section d'investissement de l'exercice N-1

	Ressources propres issues de l'exercice N-1
Solde d'exécution 001 (A) montant négatif si déficit (D001) montant positif si excédent (R001)	-370 516,11
Solde des RAR (B) montant négatif si déficit montant positif si excédent	0,00
Solde de la section investissement de l'exercice N-1 (Solde I = A + B) Solde positif : excédent de financement Solde négatif : besoin de financement	-370 516,11

Disponibilité des ressources propres provenant des exercices antérieurs après financement de la section investissement de l'exercice N-1

	Ressources propres issues de l'exercice N-1
Affectation au 106 (C)	0,00
Solde de la section investissement de l'exercice N-1 (Solde I) Solde positif : excédent de financement Solde négatif : besoin de financement	-370 516,11
Disponibilité de ressources propres des exercices antérieurs (Solde II = C + Solde I) Solde positif : ressources disponibles pour la couverture de l'annuité Solde négatif : absence de ressources propres provenant des exercices antérieurs pour la couverture de l'annuité	-370 516,11

COUVERTURE DE L'ANNUITE DE LA DETTE PAR LES RESSOURCES PROPRES - PETIT EQUILIBRE

	Crédits ouverts/reportés (2)	Réalisations (3)	Restes à réaliser au 31/12/N (4)	Total
		(a)	(b)	(c = a + b)
Dépenses de l'exercice à couvrir par des ressources propres (D)(1)	0,00	0,00	0,00	0,00
Ressources propres externes et internes de l'exercice (E)(1)	29 613,80	20 276,48	0,00	20 276,48
Solde des opérations de l'exercice (Solde III = E - D)	29 613,80	20 276,48	0,00	20 276,48
Solde d'exécution 001 (A) montant négatif si déficit (D001) montant positif si excédent (R001)	-370 516,11			-370 516,11
Affectation au 106 (C)	0,00	0,00		0,00
Solde des opérations liées à l'exercice N-1 (Solde IV = A + C)	-370 516,11			-370 516,11
Couverture de l'annuité de la dette (Solde V = Solde III + Solde IV) Solde positif : annuité de la dette couverte Solde négatif : annuité de la dette non couverte				-350 239,63

(1) BP+BS+DM + RAR N-1. Le détail est présenté aux états suivants : "Equilibre budgétaire - Dépenses" et "Equilibre budgétaire - Recette"

(2) Cumul des crédits de l'exercice votés ou reportés

(3) Mandats et titres émis

(4) Il s'agit des restes à réaliser établis conformément à la comptabilité d'engagement annuelle

IV – ÉTATS ANNEXÉS

C - ÉTATS ANNEXÉS BUDGÉTAIRES – ÉQUILIBRE DES OPÉRATIONS
DÉPENSES

C1.2

DEPENSES A COUVRIR PAR DES RESSOURCES PROPRES

Art. (1)	Libellé (1)	Crédits de l'exercice (BP + BS + DM + RAR N-1)	Réalisations
DEPENSES TOTALES A COUVRIR PAR DES RESSOURCES PROPRES =A + B		0,00	0,00
16 Emprunts et dettes assimilées (A)		0,00	0,00
1631	Emprunts obligataires	0,00	0,00
1641	Emprunts en euros	0,00	0,00
1643	Emprunts en devises	0,00	0,00
16441	Opérat° afférentes à l'emprunt	0,00	0,00
1678	Autres emprunts et dettes	0,00	0,00
1681	Autres emprunts	0,00	0,00
1682	Bons à moyen terme négociables	0,00	0,00
1687	Autres dettes	0,00	0,00
Dépenses et transferts à déduire des ressources propres (B)		0,00	0,00
10...	Reprise de dotations, fonds divers et réserves		
10...	Reversement de dotations, fonds divers et réserves		
139	Subv. invest. transférées cpte résultat	0,00	0,00
020	Dépenses imprévues	0,00	0,00

(1) Détailler les chapitres budgétaires par article conformément au plan de comptes.

IV – ÉTATS ANNEXÉS

C - ÉTATS ANNEXÉS BUDGÉTAIRES – ÉQUILIBRE DES OPÉRATIONS
RECETTES

C1.3

RESSOURCES PROPRES

Art. (1)	Libellé (1)	Crédits de l'exercice (BP + BS + DM + RAR N-1)	Réalisations
RECETTES (RESSOURCES PROPRES) = a + b		29 613,80	III 20 276,48
Ressources propres externes de l'année (a)		0,00	0,00
10222	FCTVA	0,00	0,00
10228	Autres fonds globalisés	0,00	0,00
26...	Participations et créances rattachées		
27...	Autres immobilisations financières		
2763	Créances sur collectivités et établ. pub	0,00	0,00
Ressources propres internes de l'année (b) (2)		29 613,80	20 276,48
15...	<i>Provisions pour risques et charges</i>		
169	<i>Primes de remboursement des obligations</i>	0,00	0,00
26...	<i>Participations et créances rattachées</i>		
27...	<i>Autres immobilisations financières</i>		
28...	<i>Amortissement des immobilisations</i>		
28128	<i>Aménagement Autres terrains</i>	14 000,00	13 175,90
28135	<i>Installations générales, agencements, ..</i>	5 000,00	2 790,46
28158	<i>Autres</i>	1 613,80	1 613,80
28182	<i>Matériel de transport</i>	5 000,00	2 371,22
28183	<i>Matériel de bureau et informatique</i>	2 000,00	218,30
28188	<i>Autres</i>	2 000,00	106,80
29...	<i>Dépréciation des immobilisations</i>		
39...	<i>Dépréciat° des stocks et en-cours</i>		
481...	<i>Charges à répartir plusieurs exercices</i>		
021	<i>Virement de la section d'exploitation</i>	0,00	0,00

(1) Les comptes 15, 169, 26, 27, 28, 29, 39 et 481 sont à détailler conformément au plan de comptes.

(2) Les comptes 15, 29 et 39 sont présentés uniquement si la commune ou l'établissement applique le régime des provisions budgétaires.

(3) Indiquer le signe algébrique.

IV – ÉTATS ANNEXÉS

C - ÉTATS ANNEXÉS BUDGÉTAIRES – SITUATION DES AUTORISATION

C2.1

C2.1 – SITUATION DES AUTORISATIONS DE PROGRAMME ET CREDITS DE PAIEMENT

N° ou intitulé de l'AP	Montant des AP			Montant des CP			
	Pour mémoire AP votée y compris ajustement	Révision de l'exercice N	Total cumulé (toutes les délibérations y compris pour N)	Crédits de paiement antérieurs (réalisations cumulées au 01/01/N) (1)	Crédits de paiement ouverts au titre de l'exercice N (2)	Restes à financer au-delà de l'exercice N (3)	CP réalisés durant l'exercice N

(1) Il s'agit des réalisations effectives correspondant aux mandats émis.

(2) Il s'agit du montant prévu initialement par l'échéancier corrigé des révisions.

(3) Il s'agit de la différence entre les AP engagées et les CP consommés.

IV – ÉTATS ANNEXÉS

C - ÉTATS ANNEXÉS BUDGÉTAIRES – SITUATION DES AUTORISATION

C2.2

C2.2 – SITUATION DES AUTORISATIONS D'ENGAGEMENT ET CREDITS DE PAIEMENT

N° ou intitulé de l'AE	Montant des AE			Montant des CP			
	Pour mémoire AE votée y compris ajustement	Révision de l'exercice N	Total cumulé (toutes les délibérations y compris pour N)	Crédits de paiement antérieurs (réalisations cumulées au 01/01/N) (1)	Crédits de paiement ouverts au titre de l'exercice N (2)	Restes à financer au-delà de l'exercice N (3)	CP réalisés durant l'exercice N

(1) Il s'agit des réalisations effectives correspondant aux mandats émis.

(2) Il s'agit du montant prévu initialement par l'échéancier corrigé des révisions.

(3) Il s'agit de la différence entre les AP engagées et les CP consommés.

État des Contrôles du Compte Financier

L'état des contrôles du compte financier ne fait pas apparaître d'anomalie sur le périmètre des contrôles effectués portant sur la cohérence des états patrimoniaux et la concordance de l'exécution budgétaire.


Exercice 2025

Envoyé en préfecture le 22/06/2026

Reçu en préfecture le 22/06/2026

Publié le

ID : 059-245900758-20260609-2026D142-BF



Exercice 2025
 Envoyé en préfecture le 22/06/2026
 Reçu en préfecture le 22/06/2026
 Publié le 22/06/2026
 ID : 059-245900758-20260609-2026D142-BF

V – ARRETE ET SIGNATURES**ARRETE ET SIGNATURES**

Date d'édition : 13/03/2026

Comptable(s)

M CHRISTOPHE PAWLAK

du 01/01/2025

Ayant exercé au cours de la gestion

au 13/03/2026

Vu et certifié par le comptable supérieur ou son délégué qui déclare que le présent compte est exact en ses résultats.

Observations :**VANWYNEN Geoffrey (1046968609-0), Inspecteur des Finances Publiques****A DRFiP DE NORD-PAS-DE-CALAIS ..., le 16/03/2026**

Le comptable soussigné affirme véritable, sous les peines de droit, le présent compte.

PAWLAK Christophe (1003631383-0), Inspecteur divisionnaire FiP hors classe**A HAZEBROUCK, le 16/03/2026**

Vu par l'ordonnateur ou son délégué qui certifie que le présent compte a été voté le 09/06/2026 par l'organe délibérant.

BERTRAND DOROTHEE (dbertrand24-xt), Présidente**A LA GORGUE, le 19/06/2026**